



МУНИЦИПАЛЬНОЕ БЮДЖЕТНОЕ
ОБЩЕОБРАЗОВАТЕЛЬНОЕ УЧРЕЖДЕНИЕ
«СРЕДНЯЯ ОБЩЕОБРАЗОВАТЕЛЬНАЯ ШКОЛА № 5» ГОРОДА ОБНИНСКА


249037, Калужская область, город Обнинск, улица Кончаловского, дом 3,
телефон/факс (484) 39-6-67-27, e-mail: sosh_5_obn@admoblkaluga.ru



Принята:
решение педагогического совета
протокол № 1 от 30 августа 2023 г.

Утверждена:
Директор МБОУ «СОШ № 5»
Л. В. Терешатова
приказ № 70 от 30 августа 2023 г.

Основная образовательная программа начального общего образования (в соответствии с обновленными ФГОС НОО и ФОП НОО)



Составители:

Пенькова М. Н., заместитель директора по УВР,
Инжутова Л. В., руководитель кафедры учителей
начального общего образования,
Лупачева Т. В., заместитель директора по ВР,
Сухова Е. Л., педагог-психолог

СОДЕРЖАНИЕ		стр
Общие положения		4-6
1. Целевой раздел		
1.1.	Пояснительная записка	6
1.1.1.	Цели и задачи реализации программы	6-7
1.1.2.	Принципы формирования и механизмы реализации программы	7-9
1.1.3.	Общая характеристика основной образовательной программы начального общего образования	9-11
1.2.	Планируемые результаты освоения основной образовательной программы	11-14
1.3.	Система оценки достижения планируемых результатов освоения ООП НОО	14-26
2. Содержательный раздел		
2.1.	Рабочие программы учебных предметов, учебных курсов (в том числе внеурочной деятельности), учебных модулей	26
2.1.1.	Русский язык	26-49
2.1.2.	Литературное чтение	49-70
2.1.3.	Окружающий мир	71-86
2.1.4.	Иностранный язык (английский)	86-104
2.1.5.	Математика	104-118
2.1.6.	Технология	118-132
2.1.7.	Изобразительное искусство	133-151
2.1.8.	Музыка	151-162
2.1.9.	Основы религиозных культур и светской этики	162-173
2.1.10.	Физическая культура	173-179
2.1.11.	Курс внеурочной деятельности «Разговоры о важном»	179-197
2.1.12.	Курс внеурочной деятельности «Смысловое чтение»	197-207
2.1.13.	Курс внеурочной деятельности «Занимательный русский язык»	207-219
2.1.14.	Курс внеурочной деятельности «Я – исследователь»	220-225
2.1.15.	Курс внеурочной деятельности «Финансовая грамотность»	225-230
2.1.16.	Курс внеурочной деятельности «Потомки великого наследия»	230-235
2.1.17.	Курс внеурочной деятельности «Экология родного края»	235-243
2.1.18.	Курс внеурочной деятельности «Шахматы»	243-247
2.1.19.	Курс внеурочной деятельности «Творческая мастерская»	247-252
2.1.20.	Курс внеурочной деятельности «Подвижные игры»	252-258
2.1.21.	Курс внеурочной деятельности «Спортивный час»	258-261
2.1.22.	Курс внеурочной деятельности «Загадки истории»	261-275
2.1.23.	Курс внеурочной деятельности «Мир театра»	275-285
2.1.24.	Курс внеурочной деятельности «Мир профессий»	285-293
2.2.	Программа формирования универсальных учебных действий	293
2.2.1.	Описание взаимосвязи УУД с содержанием учебных предметов	294
2.2.2.	Характеристика познавательных, коммуникативных и регулятивных УУД	294-298
2.3.	Рабочая программа воспитания	298
2.3.1.	Пояснительная записка	298
2.3.2.	Целевой раздел	298-300
2.3.3.	Целевые ориентиры результатов воспитания	300-301
2.3.4.	Содержательный раздел	301
2.3.4.1.	Уклад образовательной организации	301-309
2.3.4.2.	Воспитывающая среда школы	310
2.3.4.3.	Виды, формы и содержание воспитательной деятельности	310

2.3.4.3.1.	Модуль «Основные школьные дела»	310-312
2.3.4.3.2.	Модуль «Классное руководство»	312-313
2.3.4.3.3.	Модуль «Внеурочная деятельность»	313-314
2.3.4.3.4.	Модуль «Урочная деятельность»	314-316
2.3.4.3.5.	Модуль «Самоуправление»	316
2.3.4.3.6.	Модуль «Орлята России»	317-318
2.3.4.3.7.	Модуль «Профорientация»	318-319
2.3.4.3.8.	Модуль «Организация предметно-пространственной среды»	319
2.3.4.3.9.	Модуль «Внешкольные мероприятия»	319-320
2.3.4.3.10.	Модуль «Социальное партнерство»	320
2.3.4.3.11.	Модуль «Профилактика и безопасность»	320-322
2.3.4.3.12.	Модуль «Взаимодействие с родителями (законными представителями)»	322
2.3.5.	Организационный раздел	323
2.3.5.1.	Кадровое обеспечение	323-324
2.3.5.2.	Нормативно-методическое обеспечение	325
2.3.5.3.	Требования к условиям работы с обучающимися с особыми образовательными потребностями	325-326
2.3.5.4.	Особые задачи воспитания обучающихся с особыми образовательными потребностями	326
2.3.5.5.	Система поощрения социальной успешности и проявлений активной жизненной позиции обучающихся	326-328
2.3.5.6.	Основные принципы самоанализа воспитательной работы	328
2.3.5.7.	Результаты воспитания, социализации и саморазвития обучающихся	328
2.3.5.8.	Состояние совместной деятельности обучающихся и взрослых	328-329
2.4.	Программа коррекционной работы	329
2.4.1.	Пояснительная записка	329
2.4.2.	Цели, задачи, принципы реализации программы, направления работы	330-332
2.4.3.	Механизмы реализации программы	332-340
2.4.4.	Система комплексного психолого-медико-социального сопровождения реализации программы	340-347
2.4.5.	Планируемые результаты коррекционной работы	347-348
3. Организационный раздел		
3.1.	Учебный план	348-353
3.2.	Календарный учебный график	353-355
3.3.	План внеурочной деятельности	355-361
3.4.	Календарный план воспитательной работы	361-368
3.5.	Система условий реализации основной образовательной программы	368
3.5.1.	Общесистемные требования к реализации программы	368-369
3.5.2.	Информационно-образовательная условия реализации ООП НОО	369-370
3.5.3.	Электронная информационно-образовательная среда	370-371
3.5.4.	Материально-техническое обеспечение реализации ООП НОО	371-374
3.5.5.	Учебно-методические условия реализации ООП НОО	374-379
3.5.6.	Психолого-педагогические условия реализации ООП НОО	379-395
3.5.7.	Кадровые условия реализации ООП НОО	395-406
3.5.8.	Финансовое условия реализации ООП НОО	406-408
3.5.9.	Механизм достижения целевых ориентиров в системе условий	408-413

I. Общие положения

МБОУ «Средняя общеобразовательная школа № 5» города Обнинска (МБОУ «СОШ № 5») разработана основная образовательная программа начального общего образования в соответствии с обновленным федеральным государственным образовательным стандартом начального общего образования и федеральной образовательной программой начального общего образования (далее соответственно – ФГОС НОО, ФОП НОО). При этом содержание и планируемые результаты, разработанной в МБОУ «СОШ № 5» ООП НОО, не ниже соответствующих содержания и планируемых результатов ФОП НОО.

Обновленный Федеральный государственный образовательный стандарт начального общего образования обеспечивает:

- единство образовательного пространства Российской Федерации, в том числе единство учебной и воспитательной деятельности, реализуемой совместно с семьей и иными институтами воспитания, с целью реализации равных возможностей получения качественного начального общего образования;
- преемственность образовательных программ дошкольного, начального общего и основного общего образования;
- вариативность содержания образовательных программ начального общего образования (далее - программы начального общего образования), возможность формирования программ начального общего образования различного уровня сложности и направленности с учетом образовательных потребностей и способностей обучающихся;
- государственные гарантии обеспечения получения качественного начального общего образования на основе единства обязательных требований к условиям реализации программы начального общего образования и результатам ее освоения;
- личностное развитие обучающихся, в том числе духовно-нравственное и социокультурное, включая становление их российской гражданской идентичности как составляющей их социальной идентичности, представляющей собой осознание индивидом принадлежности к общности граждан Российской Федерации, способности, готовности и ответственности выполнения им своих гражданских обязанностей, пользования прав и активного участия в жизни государства, развития гражданского общества с учетом принятых в обществе правил и норм поведения;
- физическое воспитание, формирование здорового образа жизни и обеспечение условий сохранения и укрепления здоровья обучающихся;
- формирование у обучающихся системных знаний о месте Российской Федерации в мире, ее исторической роли, территориальной целостности, культурном и технологическом развитии, вкладе страны в мировое научное наследие и формирование представлений о современной России, устремленной в будущее;
- развитие представлений обучающихся о высоком уровне научно-технологического развития страны, овладение ими современными технологическими средствами в ходе обучения и в повседневной жизни, формирование у обучающихся культуры пользования информационно-коммуникационными технологиями (далее - ИКТ), расширение возможностей индивидуального развития обучающихся посредством реализации индивидуальных учебных планов;
- освоение обучающимися технологий командной работы на основе их личного вклада в решение общих задач, осознание ими личной ответственности, объективной оценки своих и командных возможностей;
- сохранение и развитие культурного разнообразия и языкового наследия многонационального народа Российской Федерации, реализацию права на изучение родного языка, возможности получения начального общего образования на родном языке, овладение духовными ценностями и культурой многонационального народа Российской Федерации;

- развитие форм государственно-общественного управления;
- расширение возможностей для реализации права выбора педагогическими работниками методик обучения и воспитания, методов оценки знаний, использование различных форм организации образовательной деятельности обучающихся;
- развитие культуры образовательной среды МБОУ «СОШ № 5».

Обновленный ФГОС НОО не применяется для обучения обучающихся с ограниченными возможностями здоровья и обучающихся с умственной отсталостью (интеллектуальными нарушениями).

В основе обновленного ФГОС лежат представления об уникальности личности и индивидуальных возможностях каждого обучающегося и ученического сообщества в целом, о профессиональных качествах педагогических работников, создающих условия для максимально полного обеспечения образовательных потребностей и интересов обучающихся в рамках единого образовательного пространства.

Единство обязательных требований к результатам освоения программ начального общего образования реализуется в обновленном ФГОС на основе системно-деятельностного подхода, обеспечивающего системное и гармоничное развитие личности обучающегося, освоение им знаний, компетенций, необходимых как для жизни в современном обществе, так и для успешного обучения на уровне основного общего образования, а также в течение жизни.

Вариативность содержания программ начального общего образования обеспечивается во ФГОС за счет:

1) требований к структуре программ начального общего образования, предусматривающей наличие в них:

- единиц (компонентов) содержания образования, отражающих предмет соответствующей науки, а также дидактические особенности изучаемого материала и возможности его усвоения обучающимися разного возраста и уровня подготовки (далее - учебный предмет);
- целостной, логически завершенной части содержания образования, расширяющей и углубляющей материал предметных областей, и (или) в пределах которой осуществляется освоение относительно самостоятельного тематического блока учебного предмета (далее - учебный курс);
- части содержания образования, в пределах которой осуществляется освоение относительно самостоятельного тематического блока учебного предмета или учебного курса либо нескольких взаимосвязанных разделов (далее - учебный модуль).

2) возможности разработки и реализации МБОУ «СОШ № 5» программ начального общего образования, в том числе предусматривающих углубленное изучение отдельных учебных предметов;

3) возможности разработки и реализации МБОУ «СОШ № 5» индивидуальных учебных планов, соответствующих образовательным потребностям и интересам обучающихся.

Основная образовательная программа формируется с учётом особенностей уровня начального общего образования как фундамента всего последующего обучения. Начальная школа — особый этап в жизни ребёнка, связанный:

- с изменением при поступлении в школу ведущей деятельности ребёнка — с переходом к учебной деятельности (при сохранении значимости игровой), имеющей общественный характер и являющейся социальной по содержанию;
- с освоением новой социальной позиции, расширением сферы взаимодействия ребёнка с окружающим миром, развитием потребностей в общении, познании, социальном признании и самовыражении;
- с принятием и освоением ребёнком новой социальной роли ученика, выражающейся в формировании внутренней позиции школьника, определяющей новый образ школьной жизни и перспективы личностного и познавательного развития;
- с формированием у школьника основ умения учиться и способности к организации своей деятельности: принимать, сохранять цели и следовать им в учебной деятельности; планировать

свою деятельность, осуществлять её контроль и оценку; взаимодействовать с учителем и сверстниками в учебной деятельности;

- с изменением при этом самооценки ребёнка, которая приобретает черты адекватности и рефлексивности;
- с моральным развитием, которое существенным образом связано с характером сотрудничества со взрослыми и сверстниками, общением и межличностными отношениями дружбы, становлением основ гражданской идентичности и мировоззрения.

Учитываются также характерные для младшего школьного возраста (от 6,5 до 11 лет):

- центральные психологические новообразования, формируемые на данном уровне образования: словесно-логическое мышление, произвольная смысловая память, произвольное внимание, письменная речь, анализ, рефлексия содержания, оснований и способов действий, планирование и умение действовать во внутреннем плане, знаково-символическое мышление, осуществляемое как моделирование существенных связей и отношений объектов;
- развитие целенаправленной и мотивированной активности обучающегося, направленной на овладение учебной деятельностью, основой которой выступает формирование устойчивой системы учебно-познавательных и социальных мотивов и личностного смысла учения.

Программа начального общего образования реализуется на государственном языке Российской Федерации.

Срок получения начального общего образования составляет не более четырех лет.

Для лиц, обучающихся по индивидуальным учебным планам, срок получения начального общего образования может быть сокращен.

Начальное общее образование может быть получено в МБОУ «СОШ № 5» и вне Организации (в форме семейного образования). Обучение в МБОУ «СОШ № 5» с учетом потребностей, возможностей личности и в зависимости от объема обязательных занятий педагогического работника с обучающимися осуществляется в очной, очно-заочной или заочной форме.

Реализация программы начального общего образования осуществляется МБОУ «СОШ № 5» как самостоятельно, так и посредством сетевой формы.

При реализации программы начального общего образования МБОУ «СОШ № 5» вправе применять:

- различные образовательные технологии, в том числе электронное обучение, дистанционные образовательные технологии;
- модульный принцип представления содержания указанной программы и построения учебных планов, использования соответствующих образовательных технологий.

В целях удовлетворения образовательных потребностей и интересов обучающихся могут разрабатываться индивидуальные учебные планы, в том числе для ускоренного обучения, в пределах осваиваемой программы начального общего образования в порядке, установленном локальными нормативными актами МБОУ «СОШ № 5».

I. Целевой раздел

1.1. Пояснительная записка.

ОП НОО является основным документом, определяющим содержание общего образования, а также регламентирующим образовательную деятельность МБОУ «СОШ № 5» в единстве урочной и внеурочной деятельности при учете установленного ФГОС НОО соотношения обязательной части программы и части, формируемой участниками образовательного процесса.

1.1.1. Цели и задачи реализации программы

Целями реализации ОП НОО являются:

- обеспечение реализации конституционного права каждого гражданина Российской Федерации на получение качественного образования, включающего обучение, развитие и воспитание каждого обучающегося;
- организация учебного процесса с учетом целей, содержания и планируемых результатов начального общего образования, отраженных в ФГОС НОО;

- создание условий для свободного развития каждого обучающегося с учетом его потребностей, возможностей и стремления к самореализации;
- организация деятельности педагогического коллектива по созданию индивидуальных программ и учебных планов для одаренных, успешных обучающихся и (или) для детей социальных групп, нуждающихся в особом внимании и поддержке.

Достижение поставленных целей реализации ООП НОО предусматривает решение следующих основных задач:

- формирование общей культуры, гражданско-патриотическое, духовно-нравственное воспитание, интеллектуальное развитие, становление творческих способностей, сохранение и укрепление здоровья;
- обеспечение планируемых результатов по освоению обучающимися целевых установок, приобретению знаний, умений, навыков, определяемых личностными, семейными, общественными, государственными потребностями и возможностями обучающегося, индивидуальными особенностями его развития и состояния здоровья;
- становление и развитие личности в ее индивидуальности, самобытности, уникальности и неповторимости;
- обеспечение преемственности начального общего и основного общего образования;
- достижение планируемых результатов освоения ФООП НОО всеми обучающимися, в том числе обучающимися с ограниченными возможностями здоровья (далее - обучающиеся с ОВЗ);
- обеспечение доступности получения качественного начального общего образования;
- выявление и развитие способностей обучающихся, в том числе лиц, проявивших выдающиеся способности, через систему клубов, секций, студий и других, организацию общественно полезной деятельности;
- организация интеллектуальных и творческих соревнований, научно-технического творчества и проектно-исследовательской деятельности;
- участие обучающихся, их родителей (законных представителей), педагогических работников в проектировании и развитии социальной среды образовательной организации.

1.1.2. Принципы формирования и механизмы реализации программы

ООП НОО учитывает следующие принципы:

- 1) принцип учета ФГОС НОО: ООП НОО базируется на требованиях, предъявляемых ФГОС НОО к целям, содержанию, планируемому результату и условиям обучения в начальной школе;
- 2) принцип учета языка обучения: с учетом условий функционирования МБОУ «СОШ № 5» ООП НОО характеризует право получения образования на родном языке из числа языков народов Российской Федерации и отражает механизмы реализации данного принципа в учебных планах, планах внеурочной деятельности;
- 3) принцип учета ведущей деятельности обучающегося: программа обеспечивает конструирование учебного процесса в структуре учебной деятельности, предусматривает механизмы формирования всех компонентов учебной деятельности (мотив, цель, учебная задача, учебные операции, контроль и самоконтроль);
- 4) принцип индивидуализации обучения: программа предусматривает возможность и механизмы разработки индивидуальных программ и учебных планов для обучения детей с особыми способностями, потребностями и интересами с учетом мнения родителей (законных представителей) обучающегося;
- 5) принцип преемственности и перспективности: программа обеспечивает связь и динамику в формировании знаний, умений и способов деятельности между этапами начального общего образования, а также успешную адаптацию обучающихся к обучению по образовательным программам основного общего образования, единые подходы между их обучением и развитием на уровнях начального общего и основного общего образования;

б) принцип интеграции обучения и воспитания: программа предусматривает связь урочной и внеурочной деятельности, разработку мероприятий, направленных на обогащение знаний, воспитание чувств и познавательных интересов обучающихся, нравственно-ценностного отношения к действительности;

7) принцип здоровьесбережения: при организации образовательной деятельности не допускается использование технологий, которые могут нанести вред физическому и (или) психическому здоровью обучающихся, приоритет использования здоровьесберегающих педагогических технологий. Объем учебной нагрузки, организация учебных и внеурочных мероприятий должны соответствовать требованиям, предусмотренным санитарными правилами и нормами СанПиН 1.2.3685-21 "Гигиенические нормативы и требования к обеспечению безопасности и (или) безвредности для человека факторов среды обитания", утвержденными постановлением Главного государственного санитарного врача Российской Федерации от 28 января 2021 г. № 2 (зарегистрировано Министерством юстиции Российской Федерации 29 января 2021 г., регистрационный № 62296), действующими до 1 марта 2027 г. (далее - Гигиенические нормативы), и санитарными правилами СП 2.4.3648-20 "Санитарно-эпидемиологические требования к организациям воспитания и обучения, отдыха и оздоровления детей и молодежи", утвержденными постановлением Главного государственного санитарного врача Российской Федерации от 28 сентября 2020 г. № 28 (зарегистрировано Министерством юстиции Российской Федерации 18 декабря 2020 г., регистрационный № 61573), действующими до 1 января 2027 г. (далее - Санитарно-эпидемиологические требования).

ООП НОО учитывает возрастные и психологические особенности обучающихся. Наиболее адаптивным сроком освоения ООП НОО является четыре года. Общий объем аудиторной работы обучающихся за четыре учебных года не может составлять менее 2954 академических часов и более 3345 академических часов в соответствии с требованиями к организации образовательного процесса к учебной нагрузке при 5-дневной учебной неделе, предусмотренными Гигиеническими нормативами и Санитарно-эпидемиологическими требованиями.

В целях удовлетворения образовательных потребностей и интересов обучающихся могут разрабатываться индивидуальные учебные планы, в том числе для ускоренного обучения, в пределах осваиваемой программы начального общего образования в порядке, установленном локальными нормативными актами МБОУ «СОШ № 5».

В программе определяются основные механизмы её реализации, наиболее целесообразные с учётом традиций МБОУ «СОШ № 5», потенциала педагогических кадров и контингента обучающихся.

Среди механизмов, которые используются в начальной школе, следует отметить: организацию внеурочной деятельности с разработкой учебных курсов, различных форм совместной познавательной деятельности (конкурсы, диспуты, интеллектуальные марафоны и т. п.). Положительные результаты даёт привлечение к образовательной деятельности школы организаций культуры, спорта и др. Эффективным механизмом реализации ООП НОО является использование индивидуальных программ и учебных планов для отдельных обучающихся или небольших групп.

Образовательная программа начального общего образования реализуется МБОУ «СОШ № 5» с использованием внутренних и внешних ресурсов путем организации взаимодействия участников образовательных отношений в пределах МБОУ «СОШ № 5» и в рамках сетевого взаимодействия организаций.

Внутренние ресурсы:

- кадровые (педагоги начального общего образования, педагоги дополнительного образования, педагог-психолог, социальный педагог, педагог-библиотекарь, учитель-логопед);
- финансовые (бюджетные средства, гранты);
- материально-технические (оснащение оборудованием);
- информационные (знания о конкретных обучающихся и ученических коллективах, о ходе и результатах процессов, осуществляемых школой в целом и каждым сотрудником в отдельности), а также профессиональный уровень и опыт педагогов, администрации, учебно-вспомогательного персонала школы).

Внешние ресурсы, используемые МБОУ «СОШ № 5», представляют собой сторонние образовательные организации, реализующие дополнительные общеобразовательные программы, а также организации, оказывающие психолого-педагогическую, медицинскую и социальную помощь обучающимся. Осуществляется сотрудничество с организациями:

- Городской исторический музей;
- Центральная детская библиотека;
- Кванториум города Обнинска;
- Дом культуры Физико-энергетического института;
- Городской стадион «Труд»;
- ФПС № 84 МЧС России города Обнинска;
- Территориальная психолого-медико-педагогическая комиссия.

Контроль качества образования осуществляется с помощью внутренней системы оценки качества образования (ВСОКО) МБОУ «СОШ № 5», которая регламентируется положением о ВСОКО. Работа системы осуществляется посредством планирования контроля основных направлений деятельности школы, в том числе проведения разнообразных видов мониторингов, направленных на получение сведений о качестве образовательных результатов обучающихся, реализации образовательной деятельности и условий, которые ее обеспечивают.

Методологической основой реализации ООП НОО является системно - деятельностный подход:

- новые знания не даются в готовом виде;
 - обучающиеся «открывают» их сами в процессе самостоятельной исследовательской деятельности.
- Основная задача педагога: организация учебной деятельности, позволяющей формировать у учащихся потребности и способности в осуществлении творческого преобразования учебного материала с целью овладения новыми знаниями в результате собственного поиска. Ключевой технологический элемент системно-деятельностного подхода: ситуация актуального активизирующего затруднения, организованная деятельность по выдвижению идей, гипотез, версий, целью которой является получение личного образовательного результата, выраженного в продуктах деятельности (схемах, моделях, текстах, проектах и пр. Ведущие профессиональные умения учителя: конструирование эвристической ситуации, применение методов, которые позволяют учащемуся самому искать и осознавать подходящие для него способы решения проблемы.

1.1.3. Общая характеристика образовательной программы

Содержание ООП НОО представлено учебно-методической документацией (учебный план, календарный учебный график, рабочие программы учебных предметов, курсов, дисциплин (модулей), иных компонентов, рабочая программа воспитания, календарный план воспитательной работы), определяющей единые для Российской Федерации базовые объем и содержание образования уровня начального общего образования, планируемые результаты освоения образовательной программы.

Целевой раздел определяет общее назначение, цели, задачи и планируемые результаты реализации ООП НОО, а также способы определения достижения этих целей и результатов.

Целевой раздел ООП НОО включает:

- пояснительную записку;
- планируемые результаты освоения обучающимися ООП НОО;
- систему оценки достижения планируемых результатов освоения ООП НОО.

Пояснительная записка целевого раздела ООП НОО раскрывает:

- цели реализации ООП НОО, конкретизированные в соответствии с требованиями ФГОС НОО к результатам освоения обучающимися программы начального общего образования;
- принципы формирования и механизмы реализации ООП НОО, в том числе посредством реализации индивидуальных учебных планов;
- общую характеристику ООП НОО.

Содержательный раздел ООП НОО включает следующие программы, ориентированные на достижение предметных, метапредметных и личностных результатов:

- рабочие программы учебных предметов;
- программу формирования универсальных учебных действий у обучающихся;

- рабочую программу воспитания.

Рабочие программы учебных предметов обеспечивают достижение планируемых результатов освоения ООП НОО и разработаны на основе требований ФГОС НОО к результатам освоения программы начального общего образования.

Рабочие программы учебных предметов, учебных курсов (в том числе внеурочной деятельности), учебных модулей должны включать:

- Содержание учебного предмета, учебного курса (в том числе внеурочной деятельности), учебного модуля;
- Планируемые результаты освоения учебного предмета, учебного курса (в том числе внеурочной деятельности), учебного модуля;
- Тематическое планирование с указанием количества академических часов, отводимых на освоение каждой темы учебного предмета, учебного курса (в том числе внеурочной деятельности), учебного модуля и возможность использования по этой теме электронных (цифровых) образовательных ресурсов, являющихся учебно-методическими материалами (мультимедийные программы, электронные учебники и задачки, электронные библиотеки, виртуальные лаборатории, игровые программы, коллекции цифровых образовательных ресурсов), используемыми для обучения и воспитания различных групп пользователей, представленными в электронном (цифровом) виде и реализующими дидактические возможности ИКТ, содержание которых соответствует законодательству об образовании.

Программа формирования универсальных учебных действий у обучающихся содержит:
- описание взаимосвязи универсальных учебных действий с содержанием учебных предметов;
- характеристики регулятивных, познавательных, коммуникативных универсальных учебных действий обучающихся.

Сформированность универсальных учебных действий у обучающихся определяется на этапе завершения ими освоения программы начального общего образования.

Рабочая программа воспитания направлена на сохранение и укрепление традиционных российских духовно-нравственных ценностей, к которым относятся жизнь, достоинство, права и свободы человека, патриотизм, гражданственность, служение Отечеству и ответственность за его судьбу, высокие нравственные идеалы, крепкая семья, созидательный труд, приоритет духовного над материальным, гуманизм, милосердие, справедливость, коллективизм, взаимопомощь и взаимоуважение, историческая память и преемственность поколений, единство народов России.

Рабочая программа воспитания должна быть направлена на развитие личности обучающихся, в том числе духовно-нравственное развитие, укрепление психического здоровья и физическое воспитание, достижение ими результатов освоения программы начального общего образования.

Рабочая программа воспитания может иметь модульную структуру и включать:

- анализ воспитательного процесса в МБОУ «СОШ № 5»;
- цель и задачи воспитания обучающихся;
- виды, формы и содержание воспитательной деятельности с учетом специфики МБОУ «СОШ № 5», интересов субъектов воспитания, тематики учебных модулей;
- систему поощрения социальной успешности и проявлений активной жизненной позиции обучающихся.

Рабочая программа воспитания реализуется в единстве урочной и внеурочной деятельности, осуществляемой МБОУ «СОШ № 5» совместно с семьей и другими институтами воспитания.

Рабочая программа воспитания должна предусматривать приобщение обучающихся к российским традиционным духовным ценностям, включая культурные ценности своей этнической группы, правилам и нормам поведения в российском обществе.

Рабочая программа воспитания реализуется в единстве урочной и внеурочной деятельности, осуществляемой МБОУ «СОШ № 5» совместно с семьей и другими институтами воспитания .

Организационный раздел ООП НОО определяет общие рамки организации образовательной деятельности, а также организационные механизмы и условия реализации программы начального общего образования и включает:

- учебный план;
- план внеурочной деятельности;
- календарный учебный график;
- календарный план воспитательной работы, содержащий перечень событий и мероприятий воспитательной направленности, которые организуются и проводятся МБОУ «СОШ № 5» или в которых школа принимает участие в учебном году или периоде обучения;
- характеристику условий реализации программы начального общего образования в соответствии с требованиями ФГОС.

1.2. Планируемые результаты освоения ООП НОО.

Планируемые результаты освоения ООП НОО соответствуют современным целям начального общего образования, представленным во ФГОС НОО как система личностных, метапредметных и предметных достижений обучающегося.

Личностные результаты освоения ООП НОО достигаются в единстве учебной и воспитательной деятельности МБОУ «СОШ № 5» в соответствии с традиционными российскими социокультурными и духовно-нравственными ценностями, принятыми в обществе правилами и нормами поведения и способствуют процессам самопознания, самовоспитания и саморазвития, формирования внутренней позиции личности.

Метапредметные результаты характеризуют уровень сформированное познавательных, коммуникативных и регулятивных универсальных действий, которые обеспечивают успешность изучения учебных предметов, а также становление способности к самообразованию и саморазвитию. В результате освоения содержания программы начального общего образования обучающиеся овладевают рядом междисциплинарных понятий, а также различными знаково-символическими средствами, которые помогают обучающимся применять знания как в типовых, так и в новых, нестандартных учебных ситуациях.

ФГОС устанавливает требования к результатам освоения обучающимися программ начального общего образования:

1) личностным, включающим:

- формирование у обучающихся основ российской гражданской идентичности;
- готовность обучающихся к саморазвитию; мотивацию к познанию и обучению;
- ценностные установки и социально значимые качества личности;
- активное участие в социально значимой деятельности;

2) метапредметным, включающим:

- универсальные познавательные учебные действия (базовые логические и начальные исследовательские действия, а также работу с информацией);
- универсальные коммуникативные действия (общение, совместная деятельность, презентация);
- универсальные регулятивные действия (саморегуляция, самоконтроль);

3) предметным, включающим освоенный обучающимися в ходе изучения учебного предмета опыт деятельности, специфической для данной предметной области, по получению нового знания, его преобразованию и применению.

Научно-методологической основой для разработки требований к личностным, метапредметным и предметным результатам обучающихся, освоивших программу начального общего образования, является системно-деятельностный подход.

Личностные результаты освоения программы начального общего образования должны отражать готовность обучающихся руководствоваться ценностями и приобретение первоначального опыта деятельности на их основе, в том числе в части:

Гражданско-патриотического воспитания:

- становление ценностного отношения к своей Родине - России;
- осознание своей этнокультурной и российской гражданской идентичности;
- сопричастность к прошлому, настоящему и будущему своей страны и родного края;
- уважение к своему и другим народам;
- первоначальные представления о человеке как члене общества, о правах и ответственности, уважении и достоинстве человека, о нравственно-этических нормах поведения и правилах межличностных отношений.

Духовно-нравственного воспитания:

- признание индивидуальности каждого человека;
- проявление сопереживания, уважения и доброжелательности;
- неприятие любых форм поведения, направленных на причинение физического и морального вреда другим людям.

Эстетического воспитания:

- уважительное отношение и интерес к художественной культуре, восприимчивость к разным видам искусства, традициям и творчеству своего и других народов;
- стремление к самовыражению в разных видах художественной деятельности.

Физического воспитания, формирования культуры здоровья и эмоционального благополучия:

- соблюдение правил здорового и безопасного (для себя и других людей) образа жизни в окружающей среде (в том числе информационной);
- бережное отношение к физическому и психическому здоровью.

Трудового воспитания:

- осознание ценности труда в жизни человека и общества, ответственное потребление и бережное отношение к результатам труда, навыки участия в различных видах трудовой деятельности, интерес к различным профессиям.

Экологического воспитания:

- бережное отношение к природе;
- неприятие действий, приносящих ей вред.

Ценности научного познания:

- первоначальные представления о научной картине мира;
- познавательные интересы, активность, инициативность, любознательность и **самостоятельность в познании.**

Метапредметные результаты освоения программы начального общего образования должны отражать:

Овладение универсальными учебными познавательными действиями:

1) базовые логические действия:

- сравнивать объекты, устанавливать основания для сравнения, устанавливать аналогии;
- объединять части объекта (объекты) по определенному признаку;
- определять существенный признак для классификации, классифицировать предложенные объекты;
- находить закономерности и противоречия в рассматриваемых фактах, данных и наблюдениях на основе предложенного педагогическим работником алгоритма;
- выявлять недостаток информации для решения учебной (практической) задачи на основе предложенного алгоритма;
- устанавливать причинно-следственные связи в ситуациях, поддающихся непосредственному наблюдению или знакомых по опыту, делать выводы;

2) базовые исследовательские действия:

- определять разрыв между реальным и желательным состоянием объекта (ситуации) на основе предложенных педагогическим работником вопросов;
- с помощью педагогического работника формулировать цель, планировать изменения объекта, ситуации;

- сравнивать несколько вариантов решения задачи, выбирать наиболее подходящий (на основе предложенных критериев);
- проводить по предложенному плану опыт, несложное исследование по установлению особенностей объекта изучения и связей между объектами (часть - целое, причина - следствие);
- формулировать выводы и подкреплять их доказательствами на основе результатов проведенного наблюдения (опыта, измерения, классификации, сравнения, исследования);
- прогнозировать возможное развитие процессов, событий и их последствия в аналогичных или сходных ситуациях;

3) работа с информацией:

- выбирать источник получения информации;
- согласно заданному алгоритму находить в предложенном источнике информацию, представленную в явном виде;
- распознавать достоверную и недостоверную информацию самостоятельно или на основании предложенного педагогическим работником способа ее проверки;
- соблюдать с помощью взрослых (педагогических работников, родителей (законных представителей) несовершеннолетних обучающихся) правила информационной безопасности при поиске информации в сети Интернет;
- анализировать и создавать текстовую, видео, графическую, звуковую, информацию в соответствии с учебной задачей;
- самостоятельно создавать схемы, таблицы для представления информации.

Овладение универсальными учебными коммуникативными действиями:

1) общение:

- воспринимать и формулировать суждения, выражать эмоции в соответствии с целями и условиями общения в знакомой среде;
- проявлять уважительное отношение к собеседнику, соблюдать правила ведения диалога и дискуссии;
- признавать возможность существования разных точек зрения;
- корректно и аргументированно высказывать свое мнение;
- строить речевое высказывание в соответствии с поставленной задачей;
- создавать устные и письменные тексты (описание, рассуждение, повествование);
- готовить небольшие публичные выступления;
- подбирать иллюстративный материал (рисунки, фото, плакаты) к тексту выступления;

2) совместная деятельность:

- формулировать краткосрочные и долгосрочные цели (индивидуальные с учетом участия в коллективных задачах) в стандартной (типовой) ситуации на основе предложенного формата планирования, распределения промежуточных шагов и сроков;
- принимать цель совместной деятельности, коллективно строить действия по ее достижению: распределять роли, договариваться, обсуждать процесс и результат совместной работы;
- проявлять готовность руководить, выполнять поручения, подчиняться;
- ответственно выполнять свою часть работы;
- оценивать свой вклад в общий результат;
- выполнять совместные проектные задания с опорой на предложенные образцы.

Овладение универсальными учебными регулятивными действиями:

1) самоорганизация:

- планировать действия по решению учебной задачи для получения результата;
- выстраивать последовательность выбранных действий;

2) самоконтроль:

- устанавливать причины успеха/неудач учебной деятельности;
- корректировать свои учебные действия для преодоления ошибок.

Предметные результаты освоения программы начального общего образования с учетом специфики содержания предметных областей, включающих конкретные учебные предметы (учебные модули), ориентированы на применение знаний, умений и навыков обучающимися в учебных ситуациях и реальных жизненных условиях, а также на успешное обучение на уровне начального общего образования.

В целях удовлетворения образовательных потребностей и интересов обучающихся могут разрабатываться индивидуальные учебные планы, в том числе для ускоренного обучения, в пределах осваиваемой программы начального общего образования в порядке, установленном локальными нормативными актами образовательной организации. При формировании индивидуальных учебных планов, в том числе для ускоренного обучения, объём дневной и недельной учебной нагрузки, организация учебных и внеурочных мероприятий, расписание занятий, объём домашних заданий должны соответствовать требованиям, предусмотренным Гигиеническими нормативами и Санитарно-эпидемиологическими требованиями.

1.3. Система оценки достижения планируемых результатов освоения ООП НОО.

Основой объективной оценки соответствия установленным требованиям образовательной деятельности и подготовки обучающихся, освоивших ООП НОО, является ФГОС НОО независимо от формы получения начального общего образования и формы обучения. Таким образом, ФГОС НОО определяет основные требования к образовательным результатам обучающихся и средствам оценки их достижения.

Система оценки достижения планируемых результатов (далее - система оценки) является частью системы оценки и управления качеством образования в МБОУ «СОШ № 5» и служит основой при разработке МБОУ «СОШ № 5» соответствующего локального акта.

Система оценки призвана способствовать поддержанию единства всей системы образования, обеспечению преемственности в системе непрерывного образования. Ее основными функциями являются: ориентация образовательного процесса на достижение планируемых результатов освоения ФГОС НОО и обеспечение эффективной обратной связи, позволяющей осуществлять управление образовательным процессом.

Основными направлениями и целями оценочной деятельности в МБОУ «СОШ № 5» являются:

- оценка образовательных достижений обучающихся на различных этапах обучения как основа их промежуточной и итоговой аттестации, а также основа процедур внутреннего мониторинга МБОУ «СОШ № 5», мониторинговых исследований муниципального, регионального и федерального уровней;
- оценка результатов деятельности педагогических работников как основа аттестационных процедур;
- оценка результатов деятельности МБОУ «СОШ № 5» как основа аккредитационных процедур.

Основным объектом системы оценки, ее содержательной и критериальной базой выступают требования ФГОС НОО, которые конкретизируются в планируемых результатах освоения обучающимися ООП НОО.

Система оценки включает процедуры внутренней и внешней оценки.

Внутренняя оценка включает:

- стартовую диагностику;
- текущую и тематическую оценку;
- итоговую оценку;
- промежуточную аттестацию;
- психолого-педагогическое наблюдение;
- внутренний мониторинг образовательных достижений обучающихся.

Внешняя оценка включает:

- независимую оценку качества подготовки обучающихся;
- итоговую аттестацию.

В соответствии с ФГОС НОО система оценки МБОУ «СОШ № 5» реализует системно-деятельностный, уровневый и комплексный подходы к оценке образовательных достижений.

Системно-деятельностный подход к оценке образовательных достижений обучающихся проявляется в оценке способности обучающихся к решению учебно-познавательных и учебно-практических задач, а также в оценке уровня функциональной грамотности обучающихся. Он обеспечивается содержанием и критериями оценки, в качестве которых выступают планируемые результаты обучения, выраженные в деятельностной форме.

Уровневый подход к оценке образовательных достижений обучающихся служит важнейшей основой для организации индивидуальной работы с обучающимися. Он реализуется как по отношению к содержанию оценки, так и к представлению и интерпретации результатов измерений.

Уровневый подход к оценке образовательных достижений обучающихся реализуется за счет фиксации различных уровней достижения обучающимися планируемых результатов базового уровня и уровней выше и ниже базового. Достижение базового уровня свидетельствует о способности обучающихся решать типовые учебные задачи, целенаправленно отработываемые со всеми обучающимися в ходе учебного процесса. Овладение базовым уровнем является границей, отделяющей знание от незнания, выступает достаточным для продолжения обучения и усвоения последующего учебного материала.

Комплексный подход к оценке образовательных достижений реализуется через:

- оценку предметных и метапредметных результатов;
- использование комплекса оценочных процедур как основы для оценки динамики индивидуальных образовательных достижений обучающихся и для итоговой оценки; использование контекстной информации (об особенностях обучающихся, условиях и процессе обучения и другое) для интерпретации полученных результатов в целях управления качеством образования;
- использование разнообразных методов и форм оценки, взаимно дополняющих друг друга: стандартизированных устных и письменных работ, проектов, практических (в том числе исследовательских) и творческих работ;
- использование форм работы, обеспечивающих возможность включения обучающихся в самостоятельную оценочную деятельность (самоанализ, самооценка, взаимооценка);
- использование мониторинга динамических показателей освоения умений и знаний, в том числе формируемых с использованием информационно-коммуникационных (цифровых) технологий.

Целью оценки личностных достижений обучающихся является получение общего представления о воспитательной деятельности МБОУ «СОШ № 5» и ее влиянии на коллектив обучающихся.

При оценке личностных результатов необходимо соблюдение этических норм и правил взаимодействия с обучающимся с учетом его индивидуально-психологических особенностей развития.

Личностные достижения обучающихся, освоивших ООП НОО, включают две группы результатов:

- основы российской гражданской идентичности, ценностные установки и социально значимые качества личности;
- готовность обучающихся к саморазвитию, мотивация к познанию и обучению, активное участие в социально значимой деятельности.

Учитывая особенности групп личностных результатов, педагогический работник может осуществлять только оценку следующих качеств:

- наличие и характеристика мотива познания и учения;

- наличие умений принимать и удерживать учебную задачу, планировать учебные действия;
- способность осуществлять самоконтроль и самооценку.

Диагностические задания, устанавливающие уровень этих качеств, целесообразно интегрировать с заданиями по оценке метапредметных регулятивных универсальных учебных действий.

Оценка метапредметных результатов осуществляется через оценку достижения планируемых результатов освоения ООП НОО, которые отражают совокупность познавательных, коммуникативных и регулятивных универсальных учебных действий.

Формирование метапредметных результатов обеспечивается комплексом освоения программ учебных предметов и внеурочной деятельности.

Оценка метапредметных результатов проводится с целью определения сформированности:

- познавательных универсальных учебных действий;
- коммуникативных универсальных учебных действий;
- регулятивных универсальных учебных действий.

Овладение познавательными универсальными учебными действиями предполагает формирование и оценку у обучающихся базовых логических действий, базовых исследовательских действий, умения работать с информацией.

Овладение базовыми логическими действиями обеспечивает формирование у обучающихся следующих умений:

- сравнивать объекты, устанавливать основания для сравнения, устанавливать аналогии;
- объединять части объекта (объекты) по определенному признаку;
- определять существенный признак для классификации, классифицировать предложенные объекты;
- находить закономерности и противоречия в рассматриваемых фактах, данных и наблюдениях на основе предложенного педагогическим работником алгоритма;
- выявлять недостаток информации для решения учебной (практической) задачи на основе предложенного алгоритма;
- устанавливать причинно-следственные связи в ситуациях, поддающихся непосредственному наблюдению или знакомых по опыту, делать выводы.

Овладение базовыми исследовательскими действиями обеспечивает формирование у обучающихся следующих умений:

- определять разрыв между реальным и желательным состоянием объекта (ситуации) на основе предложенных педагогическим работником вопросов;
- с помощью педагогического работника формулировать цель, планировать изменения объекта, ситуации;
- сравнивать несколько вариантов решения задачи, выбирать наиболее подходящий (на основе предложенных критериев);
- проводить по предложенному плану опыт, несложное исследование по установлению особенностей объекта изучения и связей между объектами (часть - целое, причина - следствие);
- формулировать выводы и подкреплять их доказательствами на основе результатов проведенного наблюдения (опыта, измерения, классификации, сравнения, исследования);
- прогнозировать возможное развитие процессов, событий и их последствия в аналогичных или сходных ситуациях.

Работа с информацией как одно из познавательных универсальных учебных действий обеспечивает сформированность у обучающихся следующих умений:

- выбирать источник получения информации;
- согласно заданному алгоритму находить в предложенном источнике информацию, представленную в явном виде;

- распознавать достоверную и недостоверную информацию самостоятельно или на основании предложенного педагогическим работником способа ее проверки;
- соблюдать с помощью взрослых (педагогических работников, родителей (законных представителей) несовершеннолетних обучающихся) правила информационной безопасности при поиске информации в информационно-телекоммуникационной сети "Интернет";
- анализировать и создавать текстовую, видео-, графическую, звуковую информацию в соответствии с учебной задачей;
- самостоятельно создавать схемы, таблицы для представления информации.

Овладение универсальными учебными коммуникативными действиями предполагает формирование и оценку у обучающихся таких групп умений, как общение и совместная деятельность.

Общение как одно из коммуникативных универсальных учебных действий обеспечивает сформированность у обучающихся следующих умений:

- воспринимать и формулировать суждения, выражать эмоции в соответствии с целями и условиями общения в знакомой среде;
- проявлять уважительное отношение к собеседнику, соблюдать правила ведения диалога и дискуссии; признавать возможность существования разных точек зрения;
- корректно и аргументированно высказывать свое мнение;
- строить речевое высказывание в соответствии с поставленной задачей;
- создавать устные и письменные тексты (описание, рассуждение, повествование);
- готовить небольшие публичные выступления;
- подбирать иллюстративный материал (рисунки, фото, плакаты) к тексту выступления.

Совместная деятельность как одно из коммуникативных универсальных учебных действий обеспечивает сформированность у обучающихся следующих умений:

- формулировать краткосрочные и долгосрочные цели (индивидуальные с учетом участия в коллективных задачах) в стандартной (типовой) ситуации на основе предложенного формата планирования, распределения промежуточных шагов и сроков;
- принимать цель совместной деятельности, коллективно строить действия по ее достижению: распределять роли, договариваться, обсуждать процесс и результат совместной работы; проявлять готовность руководить, выполнять поручения, подчиняться;
- ответственно выполнять свою часть работы;
- оценивать свой вклад в общий результат;
- выполнять совместные проектные задания с опорой на предложенные образцы.

Овладение универсальными учебными регулятивными действиями согласно ФГОС НОО предполагает формирование и оценку у обучающихся следующих групп умений:

1) самоорганизация:

- планировать действия по решению учебной задачи для получения результата;
- выстраивать последовательность выбранных действий;

2) самоконтроль:

- устанавливать причины успеха/неудач в учебной деятельности;
- корректировать свои учебные действия для преодоления ошибок.

Оценка достижения метапредметных результатов осуществляется как педагогическим работником в ходе текущей и промежуточной оценки по предмету, так и администрацией МБОУ «СОШ № 5» в ходе мониторинга. В текущем учебном процессе отслеживается способность обучающихся разрешать учебные ситуации и выполнять учебные задачи, требующие владения познавательными, коммуникативными и регулятивными действиями, реализуемыми в предметном преподавании.

В ходе мониторинга проводится оценка сформированности универсальных учебных действий. Содержание и периодичность мониторинга устанавливаются решением

педагогического совета МБОУ «СОШ № 5». Инструментарий для оценки сформированности универсальных учебных действий строится на межпредметной основе и может включать диагностические материалы по оценке функциональной грамотности, сформированности регулятивных, коммуникативных и познавательных учебных действий.

Предметные результаты освоения ООП НОО с учетом специфики содержания предметных областей, включающих конкретные учебные предметы, ориентированы на применение знаний, умений и навыков обучающимися в учебных ситуациях и реальных жизненных условиях, а также на успешное обучение.

Оценка предметных результатов освоения ООП НОО осуществляется через оценку достижения обучающимися планируемых результатов по отдельным учебным предметам.

Основным предметом оценки результатов освоения ООП НОО в соответствии с требованиями ФГОС НОО является способность к решению учебно-познавательных и учебно-практических задач, основанных на изучаемом учебном материале и способах действий, в том числе метапредметных (познавательных, регулятивных, коммуникативных) действий.

Оценка предметных результатов освоения ООП НОО осуществляется учителем в ходе процедур текущего, тематического, промежуточного и итогового контроля. Особенности оценки предметных результатов по отдельному учебному предмету фиксируются в приложении к ООП НОО.

Описание оценки предметных результатов по отдельному учебному предмету должно включать:

- список итоговых планируемых результатов с указанием этапов их формирования и способов оценки (например, текущая (тематическая); устно (письменно), практика);
- требования к выставлению отметок за промежуточную аттестацию (при необходимости - с учетом степени значимости отметок за отдельные оценочные процедуры);
- график контрольных мероприятий.

Стартовая диагностика проводится администрацией МБОУ «СОШ № 5» с целью оценки готовности к обучению на уровне начального общего образования.

Стартовая диагностика проводится в начале 1 класса и выступает как основа (точка отсчета) для оценки динамики образовательных достижений обучающихся. Объектом оценки в рамках стартовой диагностики является сформированность предпосылок учебной деятельности, готовность к овладению чтением, грамотой и счетом.

Стартовая диагностика может проводиться педагогическими работниками с целью оценки готовности к изучению отдельных предметов (разделов). Результаты стартовой диагностики являются основанием для корректировки учебных программ и индивидуализации учебного процесса.

Текущая оценка направлена на оценку индивидуального продвижения обучающегося в освоении программы учебного предмета.

Текущая оценка может быть формирующей (поддерживающей и направляющей усилия обучающегося, включающей его в самостоятельную оценочную деятельность) и диагностической, способствующей выявлению и осознанию педагогическим работником и обучающимся существующих проблем в обучении.

Объектом текущей оценки являются тематические планируемые результаты, этапы освоения которых зафиксированы в тематическом планировании по учебному предмету.

В текущей оценке используются различные формы и методы проверки (устные и письменные опросы, практические работы, творческие работы, индивидуальные и групповые формы, само- и взаимооценка, рефлексия, листы продвижения и другие) с учетом особенностей учебного предмета.

Результаты текущей оценки являются основой для индивидуализации учебного процесса.

Формы, периодичность и порядок проведения текущего контроля успеваемости и промежуточной аттестации обучающихся определяются МБОУ «СОШ № 5» самостоятельно.

Текущий контроль успеваемости и результаты промежуточной аттестации являются частью системы внутришкольного мониторинга качества образования по направлению «качество образовательного процесса» и отражают динамику индивидуальных образовательных достижений обучающихся в соответствии с планируемыми результатами освоения основной образовательной программы начального общего образования.

Текущий контроль успеваемости обучающихся осуществляется в целях:

- оценки индивидуальных образовательных достижений обучающихся, динамики их роста в течение всего учебного года;
- выявления индивидуально значимых и иных обстоятельств, способствующих или препятствующих достижению обучающимися планируемых образовательных результатов освоения соответствующей образовательной программы;
- изучения и оценки эффективности методов (методик), форм и средств обучения, используемых в образовательной деятельности;
- принятия организационно-педагогических и иных решений по совершенствованию образовательной деятельности.

Объектом текущей оценки являются тематические планируемые результаты, этапы освоения которых зафиксированы в тематическом планировании. В текущей оценке используется весь арсенал форм и методов проверки (устные и письменные опросы, практические работы, творческие работы, индивидуальные и групповые формы, само- и взаимооценка, рефлексия, листы продвижения и др.) с учётом особенностей учебного предмета и особенностей контрольно-оценочной деятельности учителя. Результаты текущей оценки являются основой для индивидуализации учебного процесса, при этом отдельные результаты, свидетельствующие об успешности обучения и достижении тематических результатов в более сжатые (по сравнению с планируемыми учителем) сроки могут включаться в систему накопительной оценки.

Текущий контроль успеваемости проводится для всех обучающихся школы, за исключением лиц, осваивающих основную образовательную программу в форме семейного образования.

Текущий контроль успеваемости осуществляется поурочно и (или) по темам в соответствии с тематическим планированием рабочей программы учебного предмета, учебного курса, учебного модуля с учетом требований федерального государственного образовательного стандарта, индивидуальных особенностей обучающихся класса, содержанием основной образовательной программы, используемых образовательных технологий в формах:

- письменной работы (тест, диктант, изложение, сочинение, реферат, эссе, контрольные, проверочные, самостоятельные, лабораторные и практические работы);
- устного ответа, в том числе в форме опроса, защиты проекта, реферата или творческой работы;
- диагностики образовательных достижений обучающихся (стартовой, промежуточной, итоговой);
- контрольные, проверочные и диагностические работы, которые выполняются всеми обучающимися в классе одновременно и длительность которых составляет не менее тридцати минут - оценочные процедуры;
- иных формах, предусмотренных учебным планом (индивидуальным учебным планом).

Данные формы текущего контроля и промежуточной аттестации являются оценочными процедурами.

Контрольные или проверочные работы показывают оценку достижения каждым обучающимся и (или) группой обучающихся на основании требований к предметным и (или) метапредметным результатам обучения в соответствии с ФГОС НОО при освоении ОП, в том числе отдельной части или всего объема учебного предмета, курса, модуля образовательной программы.

Диагностические работы обучающихся указывают на выявление и изучение уровня и качества подготовки обучающихся, включая достижение каждым обучающимся и (или) группой обучающихся требований к предметным и (или) метапредметным, и (или) личностным

результатам обучения в соответствии с ФГОС, а также факторы, обуславливающие выявленные результаты обучения.

Текущий контроль успеваемости обучающихся 1-го класса в течение учебного года осуществляется без балльного оценивания занятий обучающихся и домашних заданий. Основной формой текущего контроля успеваемости является мониторинг образовательных достижений обучающихся на выявление индивидуальной динамики от начала учебного года к его концу с учетом личностных особенностей и индивидуальных достижений обучающегося за текущий и предыдущие периоды. Результаты и динамика образовательных достижений каждого обучающегося фиксируются учителем в листе индивидуальных достижений по учебному предмету.

Текущий контроль успеваемости во 2-4 классах осуществляется по пятибалльной системе оценивания и безотметочно («зачет/незачет») по комплексному учебному курсу «Основы религиозных культур и светской этики». Объектом оценивания по данному курсу является нравственная и культурологическая компетентность ученика, рассматриваемые как способность обучающегося понимать значение нравственных норм, правил морали, традиций семьи, общества, воспитание потребности в духовно-нравственном развитии.

Текущий контроль успеваемости в рамках внеурочной деятельности определяется ее моделью, формой организации занятий и особенностями выбранного направления внеурочной деятельности. Оценивание планируемых результатов внеурочной деятельности обучающихся осуществляется в порядке и на условиях, установленных локальным нормативным актом МБОУ «СОШ № 5».

Отметки за четверть по каждому учебному предмету, учебному курсу, учебному модулю и иным видам учебной деятельности, предусмотренным учебным планом, определяются как средневзвешенная оценка текущего контроля успеваемости, включая диагностические, контрольные работы.

При выставлении четвертной отметки, учитель руководствуется средневзвешенным баллом, полученным обучающимся по результатам четверти (с учетом коэффициентов за различные виды работ).

Средневзвешенный балл пересчитывается в отметку по следующей шкале:

- отметка «5» выставляется при средневзвешенном 4,56 - 5,0;
- отметка «4» выставляется при средневзвешенном 3,56 - 4,50;
- отметка «3» выставляется при средневзвешенном 2,56 - 3,50;
- отметка «2» выставляется при средневзвешенном 2,50 и менее.

Текущий контроль может включать: ВПР – Всероссийскую проверочную работу, РДР – региональную диагностическую работу.

Тематическая оценка представляет собой процедуру оценки уровня достижения тематических планируемых результатов по предмету, которые представлены в тематическом планировании в рабочих программах.

По предметам, вводимым МБОУ «СОШ № 5» самостоятельно, тематические планируемые результаты устанавливаются МБОУ «СОШ № 5». Тематическая оценка может вестись как в ходе изучения темы, так и в конце её изучения. Оценочные процедуры подбираются так, чтобы они предусматривали возможность оценки достижения всей совокупности тематических планируемых результатов и каждого из них. Результаты тематической оценки являются основанием для коррекции учебного процесса и его индивидуализации. Тематическая оценка направлена на оценку уровня достижения обучающимися тематических планируемых результатов по учебному предмету.

Промежуточная аттестация обучающихся проводится, начиная со второго класса, в конце каждого учебного периода по каждому изучаемому учебному предмету.

Промежуточная аттестация обучающихся проводится на основе результатов накопленной оценки и результатов выполнения тематических проверочных работ и фиксируется в классном журнале.

Промежуточная оценка, фиксирующая достижение предметных планируемых результатов и универсальных учебных действий, является основанием для перевода обучающихся в следующий класс.

Промежуточная аттестация – это оценка уровня освоения отдельной части или всего объема учебных предметов, учебных курсов (в том числе внеурочной деятельности), учебных модулей образовательной программы.

Промежуточную аттестацию в МБОУ «СОШ № 5» в обязательном порядке проходят обучающиеся, осваивающие ООП начального общего образования во всех формах обучения, включая обучающихся, осваивающих образовательные программы по индивидуальным учебным планам; обучающиеся, осваивающие программу в форме семейного образования.

Годовые отметки по каждому учебному предмету, учебному курсу, учебному модулю и иным видам учебной деятельности, предусмотренных учебным планом, определяются как среднее арифметическое средневзвешенных четвертных отметок, выставляются всем обучающимся МБОУ «СОШ № 5» в электронном журнале успеваемости целыми числами в соответствии с правилами математического округления.

Промежуточная аттестация по курсам внеурочной деятельности определяется ее моделью, формой организации занятий и особенностями выбранного направления внеурочной деятельности.

Итоговая оценка является процедурой внутренней оценки МБОУ «СОШ № 5» и складывается из результатов накопленной оценки и итоговой работы по предмету.

На итоговую оценку на уровне начального общего образования, результаты которой используются при принятии решения о возможности (или невозможности) продолжения обучения на следующем уровне образования, выносятся только предметные и метапредметные результаты освоения ОП начального общего образования.

Предметом итоговой оценки является способность обучающихся решать учебно-познавательные и учебно-практические задачи, построенные на основном содержании предмета с учётом формируемых метапредметных действий.

Психолого-педагогическое наблюдение отражается в характеристике, которая готовится на основании:

- объективных показателей образовательных достижений обучающегося на уровне начального общего образования;
- портфолио;
- экспертных оценок классного руководителя и педагогических работников, обучавших данного школьника на уровне начального общего образования.

В характеристике выпускника начальной школы:

- отмечаются образовательные достижения обучающегося по достижению личностных, метапредметных и предметных результатов;
- даются педагогические рекомендации к выбору индивидуальной образовательной траектории на уровне основного общего образования с учётом интересов обучающегося, выявленных проблем и отмеченных образовательных достижений.

Рекомендации педагогического коллектива к выбору индивидуальной образовательной траектории доводятся до сведения выпускника и его родителей (законных представителей).

Оценочные процедуры, проводимые МБОУ «СОШ № 5»

В соответствии с пунктом 10 части 3 статьи 28 Федерального закона № 273-ФЗ осуществление текущего контроля успеваемости и промежуточной аттестации обучающихся, установление их форм, периодичности и порядка проведения относится к компетенции МБОУ «СОШ № 5».

Формы, периодичность, порядок текущего контроля успеваемости и промежуточной аттестации обучающихся определяется локальным нормативным актом МБОУ «СОШ № 5».

При определении подходов к контрольно-оценочной деятельности младших школьников в МБОУ «СОШ № 5» учитываются формы и виды контроля, а также требования к объёму и числу проводимых контрольных, проверочных и диагностических работ. Это могут быть контрольные, проверочные и диагностические работы, которые выполняются всеми

обучающимися в классе одновременно и длительность которых составляет не менее тридцати минут. Все перечисленные виды работ называются оценочными процедурами.

Под контрольной или проверочной работой понимается форма текущего контроля успеваемости или промежуточной аттестации обучающихся, реализуемая в рамках образовательного процесса в МБОУ «СОШ № 5» и нацеленная на оценку достижения каждым обучающимся и/или группой обучающихся (классом, всеми классами уровня начального общего образования) требований к предметным и/или метапредметным результатам обучения в соответствии с федеральным государственным образовательным стандартом начального общего образования при освоении основной образовательной программы, в том числе отдельной части или всего объема учебного предмета, учебного курса, учебного модуля основной образовательной программы.

Под диагностической работой понимается форма оценки или мониторинга результатов обучения, реализуемая в рамках учебного процесса в МБОУ «СОШ № 5» и нацеленная на выявление и изучение уровня и качества подготовки обучающихся, включая достижение каждым обучающимся и/или группой обучающихся (классом, всеми классами НОО) требований к предметным и/или метапредметным, и/или личностным результатам обучения в соответствии с ФГОС, а также факторы, обуславливающие выявленные результаты обучения.

При планировании оценочных процедур на уровне МБОУ «СОШ № 5» осуществляется контроль не допуска дублирования по содержанию различных оценочных процедур.

В целях упорядочивания системы оценочных процедур, проводимых в МБОУ «СОШ № 5» контролируется:

а) проведение оценочных процедур по каждому учебному предмету в одной параллели классов не чаще 1 раза в 2,5 недели. При этом объем учебного времени, затрачиваемого на проведение оценочных процедур, не должен превышать 10% от всего объема учебного времени, отводимого на изучение данного учебного предмета в данной параллели в текущем учебном году;

б) запрета оценочных процедур на первом и последнем уроках, за исключением учебных предметов, по которым проводится не более 1 урока в неделю, причем этот урок является первым или последним в расписании;

в) запрета на проведение для обучающихся одного класса более одной оценочной процедуры в день;

г) исключения ситуации замещения полноценного учебного процесса в соответствии с образовательной программой многократным выполнением однотипных заданий конкретной оценочной процедуры, проведения "предварительных" контрольных или проверочных работ непосредственно перед планируемой датой проведения оценочной процедуры;

д) учета при проведении оценочной процедуры необходимости реализации в рамках учебного процесса таких этапов, как проверка работ обучающихся, формирование массива результатов оценочной процедуры, анализ результатов учителем, разбор ошибок, допущенных обучающимися при выполнении работы, отработка выявленных проблем, при необходимости - повторение и закрепление материала;

е) использование материалов, распечатанных на принтере с высоким разрешением, типографских бланков, учебников, записей на доске и т.п.).

В соответствии с ФГОС НОО система оценки МБОУ «СОШ № 5» реализует системно-деятельностный, уровневый и комплексный подходы к оценке образовательных достижений.

Оценка результатов деятельности МБОУ «СОШ № 5» проводится на основе результатов итоговой оценки достижения планируемых результатов освоения основной образовательной программы начального общего образования с учетом:

- результатов мониторинговых исследований разного уровня (федерального, регионального, муниципального);
- условий реализации основной образовательной программы начального общего образования;
- особенностей контингента обучающихся.

Предметом оценки в ходе данных процедур является также текущая оценочная деятельность

МБОУ «СОШ № 5» и педагогов, и в частности, отслеживание динамики образовательных достижений выпускников начальной школы МБОУ «СОШ № 5».

ВСОКО осуществляется субъектами МБОУ «СОШ № 5» и является источником информации и диагностики образовательной деятельности.

Цель ВСОКО:

- установление соответствия деятельности педагогических работников требованиям обновлённого ФГОС НОО;
- выявление причинно-следственных связей позитивных и отрицательных тенденций в реализации ООП НОО;
- формулирование выводов и рекомендаций по дальнейшему развитию МБОУ «СОШ № 5» и её субъектов.

В МБОУ «СОШ № 5» с целью анализа эффективности деятельности всех участников образовательных отношений, осуществляются процедуры внутреннего контроля, внутренних мониторингов качества образования, подготовки ежегодных отчетов о самообследовании, проведение социологических опросов и т.д.

ВСОКО МБОУ «СОШ № 5» осуществляется через реализацию следующих процедур:

- Внутренний контроль качества образования:
 - выполнение образовательных программ в полном объеме в соответствии с учебным планом,
 - объективность оценивания качества образовательных результатов обучающихся.
- Внутренние мониторинги качества образования - мониторинг объективности оценивания образовательных результатов обучающихся, при котором необходимо:
 - сопоставлять (коррелировать) результаты текущего контроля успеваемости с результатами промежуточной аттестации у одних и тех же обучающихся,
 - сопоставлять (коррелировать) результаты процедур внешней системы оценки качества образования (в первую очередь - ВПР) с результатами внутренней системы оценки качества образования (текущий контроль успеваемости, промежуточная аттестация) у одних и тех же обучающихся);
- Социологические опросы участников образовательных отношений с целью установления степени удовлетворенности деятельностью МБОУ «СОШ № 5» (основными параметрами социологического опроса являются удовлетворенность респондентов:
 - качеством образовательной подготовки (образовательными результатами),
 - качеством условий получения образования,
 - качеством процесса получения образования);
- Проведение самообследования - для проведения комплексного и системного анализа эффективности деятельности МБОУ «СОШ № 5» по обеспечению качества образования.

Объекты ВСОКО	Субъекты ВСОКО	Инструментарий/ процедура ВСОКО	Периодичность ВСОКО	Локальные нормативные акты	Направленность управленческих решений
Достижение обучающимися метапредметных результатов, в том числе функциональной грамотности освоения ООП НОО	заместитель директора по УВР, учитель начальных классов, учитель музыки, учитель физической культуры, учитель ИЗО,	- учебные задания проверяющие математическую, читательскую, естественнонаучную, финансовую грамотность, креативное мышление; - оценочные материалы в виде проектных работ; творческих работ, стандартизированных	2 раза в год	1.ООП НОО; 2.Положение о текущем контроле успеваемости и промежуточной аттестации; 3. Положение о системе оценивания достижения обучающимися метапредмет	Решение о степени соответствия достигнутых обучающимися метапредметных результатов в форме текущего контроля, промежуточной

	учитель (иностран ный язык)	письменных работ; - комплексные работы.		ных результатов; 4. Приказ об утверждении оценочных материалов	аттестации. Решения относительно участников образователь ных отношений
--	-----------------------------------	--	--	---	--

Внутришкольный мониторинг представляет собой процедуры:

- оценки уровня достижения предметных и метапредметных результатов;
- оценки уровня функциональной грамотности;
- оценки уровня профессионального мастерства педагогического работника, осуществляемой на основе анализа посещенных уроков, административных проверочных работ, анализа качества учебных заданий, предлагаемых обучающимся педагогическим работником.

Содержание и периодичность внутришкольного мониторинга устанавливается решением педагогического совета. Результаты внутришкольного мониторинга являются основанием для рекомендаций как для текущей коррекции учебного процесса и его индивидуализации, так и для повышения квалификации педагогического работника. Результаты внутришкольного мониторинга в части оценки уровня достижений обучающихся обобщаются и отражаются в их характеристиках.

Компоненты системы контроля и оценки образовательных достижений младших школьников		
Внутренний контроль и оценка		
Контрольно-оценочная деятельность учителя: - микродиагностика; - педагогическая диагностика; - текущий и итоговый контроль	Контрольно-оценочная деятельность самих обучающихся: - контроль и оценка; - самоконтроль; - самооценка; - взаимооценка	Система внутришкольного мониторинга: - самообследование; - обеспечение функционирования ВСОКО; - система оценки планируемых результатов

Эффективным способом планирования работы, позволяющим минимизировать нагрузку обучающихся, является составление единого для МБОУ «СОШ № 5» графика проведения оценочных процедур (далее - график) с учетом учебных периодов, принятых в школе (четверть, год), а также перечня учебных предметов.

Сформированный график размещается не позднее чем через 2 недели после начала учебного года либо после начала четверти, полугодия, на которое формируется график, на сайте МБОУ «СОШ № 5».

График может быть скорректирован при наличии изменений учебного плана, вызванных:

- эпидемиологической ситуацией;
- участием МБОУ «СОШ № 5» в проведении национальных или международных исследований качества образования в соответствии с Приказом в случае, если такое участие согласовано после публикации МБОУ «СОШ № 5» графика;
- другими значимыми причинами.

На основе требований обновленного ФГОС НОО в ООП НОО включена характеристика функциональной грамотности младшего школьника.

Выпускник начальной школы должен обладать: готовностью успешно взаимодействовать с изменяющимся окружающим миром; возможностью решать различные (в том числе нестандартные) учебные и жизненные задачи, обладать умениями строить алгоритмы основных видов деятельности; способностью строить социальные отношения в соответствии с нравственно-этическими ценностями социума, правилами партнерства и сотрудничества; совокупностью рефлексивных умений, обеспечивающих оценку своей грамотности, стремление к дальнейшему образованию, самообразованию и духовному развитию.

Таким образом, сущностью функциональной грамотности становятся не сами знания, а четыре главные способности обучающегося:

- добывать новые знания;
- применять полученные знания на практике;
- оценивать свое знание-незнание;
- стремиться к саморазвитию.

Содержание функциональной грамотности младшего школьника, безусловно, составляют метапредметные универсальные учебные действия - познавательные, коммуникативные, регулятивные.

Функциональная грамотность рассматривается как совокупность двух групп компонентов: интегративных и предметных. Предметные (языковая, литературная, математическая, естественнонаучная) соответствуют предметам учебного плана начальной школы.

К интегративным относятся коммуникативная, читательская, информационная, социальная грамотность, формирующиеся на любом предметном содержании.

Принцип диагностики сформированности функциональной грамотности – это принцип критериального формирующего оценивания.

Задания, призванные оценить функциональную грамотность, отличаются рядом характеристик:

- ученики работают над задачами, поставленными вне предметной области, но при этом они решаются при помощи предметных знаний и жизненного опыта учащихся;
 - задания носят проблемный характер, предполагают возможную множественность решений и излагаются «неакадемическим», понятным языком;
 - от учащихся требуется самостоятельно найти ракурс решения – перевести задание на язык предметной области (математика, окружающий мир и т.д.);
 - информация в заданиях связана с жизненными ситуациями, которые близки к ситуациям повседневности;
 - информация транслируется разными способами – рисунки, диаграммы, тексты и т.д.;
- результаты работы над заданиями помогают ученику разработать свою индивидуальную траекторию развития, оценить свой результат, формировать метапредметные, ключевые компетентности.

Функциональная грамотность как результат обучения формируется посредством каждого учебного предмета, курса внеурочной деятельности.

Составляющие функциональной грамотности

1. Читательская грамотность	Способность понимать и использовать письменные тексты, размышлять о них и заниматься чтением, чтобы достигать своих целей, расширять свои знания и возможности, участвовать в социальной жизни
2. Естественнонаучная грамотность	Способность занимать активную гражданскую позицию по вопросам, связанным с естественно-научными идеями
3. Математическая грамотность	Способность формулировать, применять и интерпретировать математику в разнообразных контекстах: применять математические рассуждения; использовать математические понятия и инструменты
4. Финансовая грамотность	Совокупность знаний, навыков и установок в сфере финансового поведения человека, ведущих к улучшению благосостояния и повышению качества жизни.
5. Креативное мышление	Способность продуктивно участвовать в процессе выработки, оценки и совершенствовании идей, направленных на получение

	инновационных и эффективных решений, и/или нового знания, и/или эффективного выражения воображения.
6. Глобальные компетенции	Сочетание знаний, умений, взглядов, отношений и ценностей, успешно применяемых при личном или виртуальном взаимодействии с людьми, которые принадлежат к другой культурной среде, и при участии отдельных лиц в решении глобальных проблем

Функциональная грамотность формируется посредством:

- создания учебных ситуаций, инициирующих учебную деятельность обучающихся, мотивирующих их на учебную деятельность;
- поисковая активность: задания поискового характера, учебные исследования, проекты;
- приобретение опыта- разрешение проблем, принятие решений, позитивное поведение;
- учение в общении или учебное сотрудничество: задания на работу в парах или малых группах;
- оценочная самостоятельность школьников: задания на само и взаимооценку, кейсы, ролевые игры, диспуты и др.

На развитие функциональной грамотности учащихся влияют следующие факторы:

- 1) содержание образования (образовательные стандарты, учебные программы);
- 2) формы и методы обучения;
- 3) система диагностики и оценки учебных достижений обучающихся;
- 4) программы внешкольного, дополнительного образования;
- 5) наличие дружелюбной образовательной среды, основанной на принципах партнерства со всеми заинтересованными сторонами;
- 6) активная роль родителей в процессе обучения и воспитания детей.

II. Содержательный раздел

2.1. Рабочие программы учебных предметов, учебных курсов (в том числе внеурочной деятельности), учебных модулей

Рабочие программы учебных предметов, учебных курсов (в том числе внеурочной деятельности), учебных модулей должны включать:

- Содержание учебного предмета, учебного курса (в том числе внеурочной деятельности), учебного модуля;
- Планируемые результаты освоения учебного предмета, учебного курса (в том числе внеурочной деятельности), учебного модуля;
- Тематическое планирование с указанием количества академических часов, отводимых на освоение каждой темы учебного предмета, учебного курса (в том числе внеурочной деятельности), учебного модуля и возможность использования по этой теме электронных (цифровых) образовательных ресурсов, являющихся учебно-методическими материалами (мультимедийные программы, электронные учебники и задачки, электронные библиотеки, виртуальные лаборатории, игровые программы, коллекции цифровых образовательных ресурсов), используемыми для обучения и воспитания различных групп пользователей, представленными в электронном (цифровом) виде и реализующими дидактические возможности ИКТ, содержание которых соответствует законодательству об образовании.

2.1.1. Рабочая программа по учебному предмету "Русский язык".

Рабочая программа по учебному предмету "Русский язык" (предметная область "Русский язык и литературное чтение") (далее соответственно - программа по русскому языку, русский язык)

включает пояснительную записку, содержание обучения, планируемые результаты освоения программы по русскому языку.

Пояснительная записка отражает общие цели и задачи изучения русского языка, характеристику психологических предпосылок к его изучению обучающимися; место в структуре учебного плана, а также подходы к отбору содержания, к определению планируемых результатов и к структуре тематического планирования.

Содержание обучения раскрывает содержательные линии, которые предлагаются для обязательного изучения в каждом классе на уровне начального общего образования. Содержание обучения в каждом классе завершается перечнем универсальных учебных действий - познавательных, коммуникативных и регулятивных, которые возможно формировать средствами русского языка с учетом возрастных особенностей обучающихся на уровне начального общего образования.

Планируемые результаты освоения программы по русскому языку включают личностные, метапредметные результаты за весь период обучения на уровне начального общего образования, а также предметные достижения обучающегося за каждый год обучения.

Пояснительная записка.

Программа по русскому языку на уровне начального общего образования составлена на основе требований к результатам освоения программы начального общего образования ФГОС НОО, а также ориентирована на целевые приоритеты, сформулированные в рабочей программе воспитания.

На уровне начального общего образования изучение русского языка имеет особое значение в развитии обучающегося. Приобретенные знания, опыт выполнения предметных и универсальных учебных действий на материале русского языка станут фундаментом обучения на уровне основного общего образования, а также будут востребованы в жизни.

Русский язык как средство познания действительности обеспечивает развитие интеллектуальных и творческих способностей обучающихся, формирует умения извлекать и анализировать информацию из различных текстов, навыки самостоятельной учебной деятельности. Изучение русского языка является основой всего процесса обучения на уровне начального общего образования, успехи в изучении этого предмета во многом определяют результаты обучающихся по другим учебным предметам.

Русский язык обладает значительным потенциалом в развитии функциональной грамотности обучающихся, особенно таких ее компонентов, как языковая, коммуникативная, читательская, общекультурная и социальная грамотность.

Первичное знакомство с системой русского языка, богатством его выразительных возможностей, развитие умения правильно и эффективно использовать русский язык в различных сферах и ситуациях общения способствуют успешной социализации обучающегося. Русский язык, выполняя свои базовые функции общения и выражения мысли, обеспечивает межличностное и социальное взаимодействие, способствует формированию самосознания и мировоззрения личности, является важнейшим средством хранения и передачи информации, культурных традиций, истории русского народа и других народов России. Свободное владение языком, умение выбирать нужные языковые средства во многом определяют возможность адекватного самовыражения взглядов, мыслей, чувств, проявления себя в различных жизненно важных для человека областях.

Изучение русского языка обладает огромным потенциалом присвоения традиционных социокультурных и духовно-нравственных ценностей, принятых в обществе правил и норм поведения, в том числе речевого, что способствует формированию внутренней позиции личности. Личностные достижения обучающегося непосредственно связаны с осознанием языка как явления национальной культуры, пониманием связи языка и мировоззрения народа. Значимыми личностными результатами являются развитие устойчивого познавательного интереса к изучению русского языка, формирование ответственности за сохранение чистоты русского языка.

Изучение русского языка направлено на достижение следующих целей:

- приобретение обучающимися первоначальных представлений о многообразии языков и культур на территории Российской Федерации, о языке как одной из главных духовно-нравственных ценностей народа; понимание роли языка как основного средства общения; осознание значения русского языка как государственного языка Российской Федерации; понимание роли русского языка как языка межнационального общения; осознание правильной устной и письменной речи как показателя общей культуры человека;
- овладение основными видами речевой деятельности на основе первоначальных представлений о нормах современного русского литературного языка: аудирование, говорение, чтение, письмо;
- овладение первоначальными научными представлениями о системе русского языка: фонетика, графика, лексика, морфемика, морфология и синтаксис; об основных единицах языка, их признаках и особенностях употребления в речи; использование в речевой деятельности норм современного русского литературного языка (орфоэпических, лексических, грамматических, орфографических, пунктуационных) и речевого этикета;
- развитие функциональной грамотности, готовности к успешному взаимодействию с изменяющимся миром и дальнейшему успешному образованию.

Центральной идеей конструирования содержания и планируемых результатов обучения русскому языку является признание равной значимости работы по изучению системы языка и работы по совершенствованию речи обучающихся. Языковой материал призван сформировать первоначальные представления о структуре русского языка, способствовать усвоению норм русского литературного языка, орфографических и пунктуационных правил.

Развитие устной и письменной речи обучающихся направлено на решение практической задачи развития всех видов речевой деятельности, отработку навыков использования усвоенных норм русского литературного языка, речевых норм и правил речевого этикета в процессе устного и письменного общения. Ряд задач по совершенствованию речевой деятельности решаются совместно с учебным предметом "Литературное чтение".

Программа по русскому языку позволит:

- реализовать в процессе преподавания русского языка современные подходы к достижению личностных, метапредметных и предметных результатов обучения, сформулированных в ФГОС НОО;
- определить и структурировать планируемые результаты обучения и содержание русского языка по годам обучения в соответствии с ФГОС НОО;
- разработать календарно-тематическое планирование с учетом особенностей конкретного класса.

В программе по русскому языку определяются цели изучения учебного предмета на уровне начального общего образования, планируемые результаты освоения обучающимися русского языка: личностные, метапредметные, предметные. Личностные и метапредметные результаты представлены с учетом методических традиций и особенностей преподавания русского языка на уровне начального общего образования. Предметные планируемые результаты освоения программы даны для каждого года русского языка.

Программа по русскому языку устанавливает распределение учебного материала по классам, рекомендуемую последовательность изучения тем, основанную на логике развития предметного содержания и учете психологических и возрастных особенностей обучающихся.

Программа по русскому языку предоставляет возможности для реализации различных методических подходов к преподаванию русского языка при условии сохранения обязательной части содержания учебного предмета.

Содержание программы по русскому языку составлено таким образом, что достижение обучающимися как личностных, так и метапредметных результатов обеспечивает преемственность и перспективность в освоении областей знаний, которые отражают ведущие идеи изучения русского языка на уровне основного общего образования и подчеркивают пропедевтическое значение уровня начального общего образования, формирование готовности обучающегося к дальнейшему обучению.

Общее число часов, рекомендованных для изучения русского языка, - 675 (5 часов в неделю в каждом классе): в 1 классе - 165 часов, во 2 - 4 классах - по 170 часов.

Содержание обучения в 1 классе.

Начальным этапом изучения русского языка и учебного предмета "Литературное чтение" в 1 классе является учебный курс "Обучение грамоте": обучение письму идет параллельно с обучением чтению. На учебный курс "Обучение грамоте" рекомендуется отводить 9 часов в неделю: 5 часов русского языка (обучение письму) и 4 часа учебного предмета "Литературное чтение" (обучение чтению). Продолжительность "Обучения грамоте" зависит от уровня подготовки класса и может составлять от 20 до 23 недель, соответственно, продолжительность изучения систематического курса в 1 классе может варьироваться от 13 до 10 недель.

Развитие речи.

Составление небольших рассказов повествовательного характера по серии сюжетных картинок, на основе собственных игр, занятий. Участие в диалоге.

Понимание текста при его прослушивании и при самостоятельном чтении вслух.

Слово и предложение.

Различение слова и предложения. Работа с предложением: выделение слов, изменение их порядка.

Восприятие слова как объекта изучения, материала для анализа. Наблюдение над значением слова. Выявление слов, значение которых требует уточнения,

Фонетика.

Звуки речи. Единство звукового состава слова и его значения. Установление последовательности звуков в слове и определение количества звуков. Сопоставление слов, различающихся одним или несколькими звуками. Звуковой анализ слова, работа со звуковыми моделями: построение модели звукового состава слова, подбор слов, соответствующих заданной модели. Различение гласных и согласных звуков, гласных ударных и безударных, согласных твердых и мягких, звонких и глухих. Определение места ударения. Слог как минимальная произносительная единица. Количество слогов в слове. Ударный слог.

Графика.

Различение звука и буквы: буква как знак звука. Слоговой принцип русской графики. Буквы гласных как показатель твердости - мягкости согласных звуков. Функции букв е, ё, ю, я. Мягкий знак как показатель мягкости предшествующего согласного звука в конце слова.

Последовательность букв в русском алфавите.

Чтение.

Слоговое чтение (ориентация на букву, обозначающую гласный звук). Плавное слоговое чтение и чтение целыми словами со скоростью, соответствующей индивидуальному темпу. Осознанное чтение слов, словосочетаний, предложений. Чтение с интонациями и паузами в соответствии со знаками препинания. Выразительное чтение на материале небольших прозаических текстов и стихотворений.

Орфоэпическое чтение (при переходе к чтению целыми словами). Орфографическое чтение (проговаривание) как средство самоконтроля при письме под диктовку и при списывании.

Письмо.

Ориентация на пространстве листа в тетради и на пространстве классной доски. Гигиенические требования, которые необходимо соблюдать во время письма.

Начертание письменных прописных и строчных букв. Письмо разборчивым, аккуратным почерком. Понимание функции небуквенных графических средств: пробела между словами, знака переноса. Письмо под диктовку слов и предложений, написание которых не расходится с их произношением. Приемы и последовательность правильного списывания текста.

Орфография и пунктуация.

Правила правописания и их применение: раздельное написание слов; обозначение гласных после шипящих в сочетаниях жи, ши (в положении под ударением), ча, ща, чу, шу; прописная буква в начале предложения, в именах собственных (имена людей, клички животных); перенос по слогам слов без стечения согласных; знаки препинания в конце предложения.

Систематический курс.

Общие сведения о языке.

Язык как основное средство человеческого общения. Цели и ситуации общения.

Фонетика.

Звуки речи. Гласные и согласные звуки, их различение. Ударение в слове. Гласные ударные и безударные. Твердые и мягкие согласные звуки, их различение. Звонкие и глухие согласные звуки, их различение. Согласный звук [й'] и гласный звук [и]. Шипящие [ж], [ш], [ч'], [щ'].

Слог. Количество слогов в слове. Ударный слог. Деление слов на слоги (простые случаи, без стечения согласных).

Графика.

Звук и буква. Различение звуков и букв. Обозначение на письме твердости согласных звуков буквами а, о, у, ы, э; слова с буквой э. Обозначение на письме мягкости согласных звуков буквами е, ё, ю, я, и. Функции букв е, ё, ю, я. Мягкий знак как показатель мягкости предшествующего согласного звука в конце слова.

Установление соотношения звукового и буквенного состава слова в словах типа стол, конь.

Небуквенные графические средства: пробел между словами, знак переноса.

Русский алфавит: правильное название букв, их последовательность. Использование алфавита для упорядочения списка слов.

Орфоэпия.

Произношение звуков и сочетаний звуков, ударение в словах в соответствии с нормами современного русского литературного языка (на ограниченном перечне слов, обрабатываемом в учебнике).

Лексика.

Слово как единица языка (ознакомление).

Слово как название предмета, признака предмета, действия предмета (ознакомление).

Выявление слов, значение которых требует уточнения.

Синтаксис.

Предложение как единица языка (ознакомление).

Слово, предложение (наблюдение над сходством и различием). Установление связи слов в предложении при помощи смысловых вопросов.

Восстановление деформированных предложений. Составление предложений из набора форм слов.

Орфография и пунктуация.

Правила правописания и их применение:

раздельное написание слов в предложении;

прописная буква в начале предложения и в именах собственных: в именах и фамилиях людей, кличках животных;

перенос слов (без учета морфемного членения слова);

гласные после шипящих в сочетаниях жи, ши (в положении под ударением), ча, ща, чу, щу; сочетания чк, чн;

слова с непроверяемыми гласными и согласными (перечень слов в орфографическом словаре учебника);

знаки препинания в конце предложения: точка, вопросительный и восклицательный знаки.

Алгоритм списывания текста.

Развитие речи.

Речь как основная форма общения между людьми. Текст как единица речи (ознакомление).

Ситуация общения: цель общения, с кем и где происходит общение. Ситуации устного общения (чтение диалогов по ролям, просмотр видеоматериалов, прослушивание аудиозаписи).

Нормы речевого этикета в ситуациях учебного и бытового общения (приветствие, прощание, извинение, благодарность, обращение с просьбой).

Составление небольших рассказов на основе наблюдений.

Изучение русского языка в 1 классе способствует на пропедевтическом уровне работе над рядом метапредметных результатов: познавательных универсальных учебных действий, коммуникативных универсальных учебных действий, регулятивных универсальных учебных действий, совместной деятельности.

Базовые логические действия как часть познавательных универсальных учебных действий способствуют формированию умений:

- сравнивать звуки в соответствии с учебной задачей: определять отличительные особенности гласных и согласных звуков; твердых и мягких согласных звуков;
- сравнивать звуковой и буквенный состав слова в соответствии с учебной задачей: определять совпадения и расхождения в звуковом и буквенном составе слов;
- устанавливать основания для сравнения звукового состава слов: выделять признаки сходства и различия;
- характеризовать звуки по заданным признакам; приводить примеры гласных звуков; твердых согласных, мягких согласных, звонких согласных, глухих согласных звуков; слов с заданным звуком.

Базовые исследовательские действия как часть познавательных универсальных учебных действий способствуют формированию умений:

- проводить изменения звуковой модели по предложенному учителем правилу, подбирать слова к модели;
- формулировать выводы о соответствии звукового и буквенного состава слова;
- использовать алфавит для самостоятельного упорядочивания списка слов.

Работа с информацией как часть познавательных универсальных учебных действий способствует формированию умений:

- выбирать источник получения информации: уточнять написание слова по орфографическому словарю учебника; место ударения в слове по перечню слов, отрабатываемых в учебнике;
- анализировать графическую информацию - модели звукового состава слова;
- самостоятельно создавать модели звукового состава слова.

Общение как часть коммуникативных универсальных учебных действий способствует формированию умений:

- воспринимать суждения, выражать эмоции в соответствии с целями и условиями общения в знакомой среде;
- проявлять уважительное отношение к собеседнику, соблюдать в процессе общения нормы речевого этикета;
- соблюдать правила ведения диалога;
- воспринимать разные точки зрения;
- в процессе учебного диалога отвечать на вопросы по изученному материалу;
- строить устное речевое высказывание об обозначении звуков буквами; о звуковом и буквенном составе слова.

Самоорганизация как часть регулятивных универсальных учебных действий способствует формированию умений:

- определять последовательность учебных операций при проведении звукового анализа слова;
- определять последовательность учебных операций при списывании;
- удерживать учебную задачу при проведении звукового анализа, при обозначении звуков буквами, при списывании текста, при письме под диктовку: применять отрабатываемый способ действия, соотносить цель и результат.

Самоконтроль как часть регулятивных универсальных учебных действий способствует формированию умений:

- находить ошибку, допущенную при проведении звукового анализа, при письме под диктовку или списывании слов, предложений, с опорой на указание педагога о наличии ошибки;
- оценивать правильность написания букв, соединений букв, слов, предложений.

Совместная деятельность способствует формированию умений:

- принимать цель совместной деятельности, коллективно строить план действий по ее достижению, распределять роли, договариваться, учитывать интересы и мнения участников совместной работы;
- ответственно выполнять свою часть работы.

Содержание обучения во 2 классе.

Общие сведения о языке.

Язык как основное средство человеческого общения и явление национальной культуры. Первоначальные представления о многообразии языкового пространства России и мира. Методы познания языка: наблюдение, анализ.

Фонетика и графика.

Смыслоразличительная функция звуков; различение звуков и букв; различение ударных и безударных гласных звуков, согласного звука [й'] и гласного звука [и], твердых и мягких согласных звуков, звонких и глухих согласных звуков; шипящие согласные звуки [ж], [ш], [ч], [щ']; обозначение на письме твердости и мягкости согласных звуков, функции букв е, ё, ю, я (повторение изученного в 1 классе).

Парные и непарные по твердости - мягкости согласные звуки.

Парные и непарные по звонкости - глухости согласные звуки.

Качественная характеристика звука: гласный - согласный; гласный ударный - безударный; согласный твердый - мягкий, парный - непарный; согласный звонкий - глухой, парный - непарный.

Функции ь: показатель мягкости предшествующего согласного в конце и в середине слова; разделительный. Использование на письме разделительных ь и ы.

Соотношение звукового и буквенного состава в словах с буквами е, ё, ю, я (в начале слова и после гласных).

Деление слов на слоги (в том числе при стечении согласных).

Использование знания алфавита при работе со словарями.

Небуквенные графические средства: пробел между словами, знак переноса, абзац (красная строка), пунктуационные знаки (в пределах изученного).

Орфоэпия.

Произношение звуков и сочетаний звуков, ударение в словах в соответствии с нормами современного русского литературного языка (на ограниченном перечне слов, отрабатываемом в учебнике). Использование отработанного перечня слов (орфоэпического словаря учебника) для решения практических задач.

Лексика.

Слово как единство звучания и значения. Лексическое значение слова (общее представление). Выявление слов, значение которых требует уточнения. Определение значения слова по тексту или уточнение значения с помощью толкового словаря.

Однозначные и многозначные слова (простые случаи, наблюдение).

Наблюдение за использованием в речи синонимов, антонимов.

Состав слова (морфемика).

Корень как обязательная часть слова. Однокоренные (родственные) слова. Признаки однокоренных (родственных) слов. Различение однокоренных слов и синонимов, однокоренных слов и слов с омонимичными корнями. Выделение в словах корня (простые случаи).

Окончание как изменяемая часть слова. Изменение формы слова с помощью окончания.

Различение изменяемых и неизменяемых слов.

Суффикс как часть слова (наблюдение). Приставка как часть слова (наблюдение).

Морфология.

Имя существительное (ознакомление): общее значение, вопросы ("кто?", "что?"), употребление в речи.

Глагол (ознакомление): общее значение, вопросы ("что делать?", "что сделать?" и другие), употребление в речи.

Имя прилагательное (ознакомление): общее значение, вопросы ("какой?", "какая?", "какое?", "какие?"), употребление в речи.

Предлог. Отличие предлогов от приставок. Наиболее распространенные предлоги: в, на, из, без, над, до, у, о, об и другое.

Синтаксис.

Порядок слов в предложении; связь слов в предложении (повторение).

Предложение как единица языка. Предложение и слово. Отличие предложения от слова.

Наблюдение за выделением в устной речи одного из слов предложения (логическое ударение).

Виды предложений по цели высказывания: повествовательные, вопросительные, побудительные предложения.

Виды предложений по эмоциональной окраске (по интонации): восклицательные и невосклицательные предложения.

Орфография и пунктуация.

Прописная буква в начале предложения и в именах собственных (имена и фамилии людей, клички животных); знаки препинания в конце предложения; перенос слов со строки на строку (без учета морфемного членения слова); гласные после шипящих в сочетаниях жи, ши (в положении под ударением), ча, ща, чу, щу; сочетания чк, чн (повторение правил правописания, изученных в 1 классе).

Орфографическая зоркость как осознание места возможного возникновения орфографической ошибки. Понятие орфограммы. Различные способы решения орфографической задачи в зависимости от места орфограммы в слове. Использование орфографического словаря учебника для определения (уточнения) написания слова. Контроль и самоконтроль при проверке собственных и предложенных текстов.

Правила правописания и их применение:

разделительный мягкий знак;

сочетания чт, щн, нч;

проверяемые безударные гласные в корне слова;

парные звонкие и глухие согласные в корне слова;

непроверяемые гласные и согласные (перечень слов в орфографическом словаре учебника);

прописная буква в именах собственных: имена, фамилии, отчества людей, клички животных, географические названия;

раздельное написание предлогов с именами существительными.

Развитие речи.

Выбор языковых средств в соответствии с целями и условиями устного общения для эффективного решения коммуникативной задачи (для ответа на заданный вопрос, для выражения собственного мнения). Умение вести разговор (начать, поддержать, закончить разговор, привлечь внимание и другое). Практическое овладение диалогической формой речи. Соблюдение норм речевого этикета и орфоэпических норм в ситуациях учебного и бытового общения.

Умение договариваться и приходить к общему решению в совместной деятельности при проведении парной и групповой работы.

Составление устного рассказа по репродукции картины. Составление устного рассказа с опорой на личные наблюдения и на вопросы.

Текст. Признаки текста: смысловое единство предложений в тексте; последовательность предложений в тексте; выражение в тексте законченной мысли. Тема текста. Основная мысль.

Заглавие текста. Подбор заголовков к предложенным текстам. Последовательность частей текста (абзацев). Корректирование текстов с нарушенным порядком предложений и абзацев.

Типы текстов: описание, повествование, рассуждение, их особенности (первичное ознакомление).

Поздравление и поздравительная открытка.

Понимание текста: развитие умения формулировать простые выводы на основе информации, содержащейся в тексте. Выразительное чтение текста вслух с соблюдением правильной интонации.

Подробное изложение повествовательного текста объемом 30 - 45 слов с опорой на вопросы.

Изучение русского языка во 2 классе способствует на пропедевтическом уровне работе над рядом метапредметных результатов: познавательных универсальных учебных действий, коммуникативных универсальных учебных действий, регулятивных универсальных учебных действий, совместной деятельности.

Базовые логические действия как часть познавательных универсальных учебных действий способствуют формированию умений:

- сравнивать однокоренные (родственные) слова и синонимы; однокоренные (родственные) слова и слова с омонимичными корнями: называть признаки сходства и различия;
- сравнивать значение однокоренных (родственных) слов: указывать сходство и различие лексического значения;
- сравнивать буквенную оболочку однокоренных (родственных) слов: выявлять случаи чередования;
- устанавливать основания для сравнения слов: на какой вопрос отвечают, что обозначают;
- характеризовать звуки по заданным параметрам;
- определять признак, по которому проведена классификация звуков, букв, слов, предложений;
- находить закономерности в процессе наблюдения за языковыми единицами;
- ориентироваться в изученных понятиях (корень, окончание, текст); соотносить понятие с его краткой характеристикой.

Базовые исследовательские действия как часть познавательных универсальных учебных действий способствуют формированию умений:

- проводить по предложенному плану наблюдение за языковыми единицами (слово, предложение, текст);
- формулировать выводы и предлагать доказательства того, что слова являются (не являются) однокоренными (родственными).

Работа с информацией как часть познавательных универсальных учебных действий способствует формированию умений:

- выбирать источник получения информации: нужный словарь учебника для получения информации;
- устанавливать с помощью словаря значения многозначных слов;
- согласно заданному алгоритму находить в предложенном источнике информацию, представленную в явном виде;
- анализировать текстовую, графическую и звуковую информацию в соответствии с учебной задачей; "читать" информацию, представленную в схеме, таблице;
- с помощью учителя на уроках русского языка создавать схемы, таблицы для представления информации.

Общение как часть коммуникативных универсальных учебных действий способствует формированию умений:

- воспринимать и формулировать суждения о языковых единицах;
- проявлять уважительное отношение к собеседнику, соблюдать правила ведения диалога;
- признавать возможность существования разных точек зрения в процессе анализа результатов наблюдения за языковыми единицами;

- корректно и аргументированно высказывать свое мнение о результатах наблюдения за языковыми единицами;
- строить устное диалогическое высказывание;
- строить устное монологическое высказывание на определенную тему, на основе наблюдения с соблюдением орфоэпических норм, правильной интонации;
- устно и письменно формулировать простые выводы на основе прочитанного или услышанного текста.

Самоорганизация как часть регулятивных универсальных учебных действий способствует формированию умений:

- планировать с помощью учителя действия по решению орфографической задачи; выстраивать последовательность выбранных действий.

Самоконтроль как часть регулятивных универсальных учебных действий способствует формированию умений:

- устанавливать с помощью учителя причины успеха (неудач) при выполнении заданий по русскому языку;
- корректировать с помощью учителя свои учебные действия для преодоления ошибок при выделении в слове корня и окончания, при списывании текстов и записи под диктовку.

Совместная деятельность способствует формированию умений:

- строить действия по достижению цели совместной деятельности при выполнении парных и групповых заданий на уроках русского языка: распределять роли, договариваться, корректно делать замечания и высказывать пожелания участникам совместной работы, спокойно принимать замечания в свой адрес, мирно решать конфликты (в том числе с помощью учителя);
- совместно обсуждать процесс и результат работы;
- ответственно выполнять свою часть работы;
- оценивать свой вклад в общий результат.

Содержание обучения в 3 классе.

Сведения о русском языке.

Русский язык как государственный язык Российской Федерации. Методы познания языка: наблюдение, анализ, лингвистический эксперимент.

Фонетика и графика.

Звуки русского языка: гласный (согласный); гласный ударный (безударный); согласный твердый (мягкий), парный (непарный); согласный глухой (звонкий), парный (непарный); функции разделительных мягкого и твердого знаков, условия использования на письме разделительных мягкого и твердого знаков (повторение изученного).

Соотношение звукового и буквенного состава в словах с разделительными ь и ъ, в словах с непроизносимыми согласными.

Использование алфавита при работе со словарями, справочниками, каталогами.

Орфоэпия.

Нормы произношения звуков и сочетаний звуков; ударение в словах в соответствии с нормами современного русского литературного языка (на ограниченном перечне слов, отрабатываемом в учебнике).

Использование орфоэпического словаря для решения практических задач.

Лексика.

Повторение: лексическое значение слова.

Прямое и переносное значение слова (ознакомление). Устаревшие слова (ознакомление).

Состав слова (морфемика).

Корень как обязательная часть слова; однокоренные (родственные) слова; признаки однокоренных (родственных) слов; различение однокоренных слов и синонимов, однокоренных слов и слов с омонимичными корнями; выделение в словах корня (простые случаи); окончание как изменяемая часть слова (повторение изученного).

Однокоренные слова и формы одного и того же слова. Корень, приставка, суффикс - значимые части слова. Нулевое окончание (ознакомление). Выделение в словах с однозначно выделяемыми морфемами окончания, корня, приставки, суффикса.

Морфология.

Части речи.

Имя существительное: общее значение, вопросы, употребление в речи. Имена существительные единственного и множественного числа. Имена существительные мужского, женского и среднего рода. Падеж имен существительных. Определение падежа, в котором употреблено имя существительное. Изменение имен существительных по падежам и числам (склонение). Имена существительные 1, 2, 3-го склонения. Имена существительные одушевленные и неодушевленные.

Имя прилагательное: общее значение, вопросы, употребление в речи. Зависимость формы имени прилагательного от формы имени существительного. Изменение имен прилагательных по родам, числам и падежам (кроме имен прилагательных на -ий, -ов, -ин). Склонение имен прилагательных.

Местоимение (общее представление). Личные местоимения, их употребление в речи.

Использование личных местоимений для устранения неоправданных повторов в тексте.

Глагол: общее значение, вопросы, употребление в речи. Неопределенная форма глагола.

Настоящее, будущее, прошедшее время глаголов. Изменение глаголов по временам, числам. Род глаголов в прошедшем времени.

Частица не, ее значение.

Синтаксис.

Предложение. Установление при помощи смысловых (синтаксических) вопросов связи между словами в предложении. Главные члены предложения - подлежащее и сказуемое.

Второстепенные члены предложения (без деления на виды). Предложения распространенные и нераспространенные.

Наблюдение за однородными членами предложения с союзами и, а, но и без союзов.

Орфография и пунктуация.

Орфографическая зоркость как осознание места возможного возникновения орфографической ошибки, различные способы решения орфографической задачи в зависимости от места орфограммы в слове; контроль и самоконтроль при проверке собственных и предложенных текстов (повторение и применение на новом орфографическом материале).

Использование орфографического словаря для определения (уточнения) написания слова.

Правила правописания и их применение:

разделительный твердый знак;

непроизносимые согласные в корне слова;

мягкий знак после шипящих на конце имен существительных;

безударные гласные в падежных окончаниях имен существительных (на уровне наблюдения);

безударные гласные в падежных окончаниях имен прилагательных (на уровне наблюдения);

раздельное написание предлогов с личными местоимениями;

непроверяемые гласные и согласные (перечень слов в орфографическом словаре учебника);

раздельное написание частицы не с глаголами.

Развитие речи.

Нормы речевого этикета: устное и письменное приглашение, просьба, извинение, благодарность, отказ и другое. Соблюдение норм речевого этикета и орфоэпических норм в ситуациях учебного и бытового общения. Речевые средства, помогающие: формулировать и аргументировать собственное мнение в диалоге и дискуссии; договариваться и приходить к общему решению в совместной деятельности; контролировать (устно координировать) действия при проведении парной и групповой работы.

Особенности речевого этикета в условиях общения с людьми, плохо владеющими русским языком.

Повторение и продолжение работы с текстом, начатой во 2 классе: признаки текста, тема текста, основная мысль текста, заголовок, редактирование текстов с нарушенным порядком предложений и абзацев.

План текста. Составление плана текста, написание текста по заданному плану. Связь предложений в тексте с помощью личных местоимений, синонимов, союзов и, а, но. Ключевые слова в тексте.

Определение типов текстов (повествование, описание, рассуждение) и создание собственных текстов заданного типа.

Жанр письма, объявления.

Изложение текста по коллективно или самостоятельно составленному плану.

Изучающее чтение. Функции ознакомительного чтения, ситуации применения.

Изучение русского языка в 3 классе способствует работе над рядом метапредметных результатов: познавательных универсальных учебных действий, коммуникативных универсальных учебных действий, регулятивных универсальных учебных действий, совместной деятельности.

Базовые логические действия как часть познавательных универсальных учебных действий способствуют формированию умений:

- сравнивать грамматические признаки разных частей речи: выделять общие и различные грамматические признаки;
- сравнивать тему и основную мысль текста;
- сравнивать типы текстов (повествование, описание, рассуждение): выделять особенности каждого типа текста;
- сравнивать прямое и переносное значение слова;
- группировать слова на основании того, какой частью речи они являются;
- объединять имена существительные в группы по определенному грамматическому признаку (например, род или число), самостоятельно находить возможный признак группировки;
- определять существенный признак для классификации звуков, предложений;
- ориентироваться в изученных понятиях (подлежащее, сказуемое, второстепенные члены предложения, часть речи, склонение) и соотносить понятие с его краткой характеристикой.

Базовые исследовательские действия как часть познавательных универсальных учебных действий способствуют формированию умений:

- определять разрыв между реальным и желательным качеством текста на основе предложенных учителем критериев;
- с помощью учителя формулировать цель изменения текста, планировать действия по изменению текста;
- высказывать предположение в процессе наблюдения за языковым материалом;
- проводить по предложенному плану несложное лингвистическое мини-исследование, выполнять по предложенному плану проектное задание;
- формулировать выводы об особенностях каждого из трех типов текстов, подкреплять их доказательствами на основе результатов проведенного наблюдения;
- выбирать наиболее подходящий для данной ситуации тип текста (на основе предложенных критериев).

Работа с информацией как часть познавательных универсальных учебных действий способствует формированию умений:

- выбирать источник получения информации при выполнении мини-исследования;
- анализировать текстовую, графическую, звуковую информацию в соответствии с учебной задачей;
- самостоятельно создавать схемы, таблицы для представления информации как результата наблюдения за языковыми единицами.

Общение как часть коммуникативных универсальных учебных действий способствует формированию умений:

- строить речевое высказывание в соответствии с поставленной задачей;
- создавать устные и письменные тексты (описание, рассуждение, повествование), адекватные ситуации общения;
- готовить небольшие выступления о результатах групповой работы, наблюдения, выполненного мини-исследования, проектного задания;
- создавать небольшие устные и письменные тексты, содержащие приглашение, просьбу, извинение, благодарность, отказ, с использованием норм речевого этикета.

Самоорганизация как часть регулятивных универсальных учебных действий способствует формированию умений:

- планировать действия по решению орфографической задачи;
- выстраивать последовательность выбранных действий.

Самоконтроль как часть регулятивных универсальных учебных действий способствует формированию умений:

- устанавливать причины успеха (неудач) при выполнении заданий по русскому языку;
- корректировать с помощью учителя свои учебные действия для преодоления ошибок при выделении в слове корня и окончания, при определении части речи, члена предложения при списывании текстов и записи под диктовку.

Совместная деятельность способствует формированию умений:

- формулировать краткосрочные и долгосрочные цели (индивидуальные с учетом участия в коллективных задачах) при выполнении коллективного мини-исследования или проектного задания на основе предложенного формата планирования, распределения промежуточных шагов и сроков;
- выполнять совместные (в группах) проектные задания с опорой на предложенные образцы;
- при выполнении совместной деятельности справедливо распределять работу, договариваться, обсуждать процесс и результат совместной работы;
- проявлять готовность выполнять разные роли: руководителя (лидера), подчиненного, проявлять самостоятельность, организованность, инициативность для достижения общего успеха деятельности.

Содержание обучения в 4 классе.

Сведения о русском языке.

Русский язык как язык межнационального общения. Различные методы познания языка: наблюдение, анализ, лингвистический эксперимент, мини-исследование, проект.

Фонетика и графика.

Характеристика, сравнение, классификация звуков вне слова и в слове по заданным параметрам. Звуко-буквенный разбор слова (по отработанному алгоритму).

Орфоэпия.

Правильная интонация в процессе говорения и чтения. Нормы произношения звуков и сочетаний звуков; ударение в словах в соответствии с нормами современного русского литературного языка (на ограниченном перечне слов, обрабатываемом в учебнике).

Использование орфоэпических словарей русского языка при определении правильного произношения слов.

Лексика.

Повторение и продолжение работы: наблюдение за использованием в речи синонимов, антонимов, устаревших слов (простые случаи).

Наблюдение за использованием в речи фразеологизмов (простые случаи).

Состав слова (морфемика).

Состав изменяемых слов, выделение в словах с однозначно выделяемыми морфемами окончания, корня, приставки, суффикса (повторение изученного).

Основа слова.

Состав неизменяемых слов (ознакомление).

Значение наиболее употребляемых суффиксов изученных частей речи (ознакомление).

Морфология.

Части речи самостоятельные и служебные.

Имя существительное. Склонение имен существительных (кроме существительных на -мя, -ий, -ие, -ия; на -ья типа гостья, на -ье типа ожерелье во множественном числе; а также кроме собственных имен существительных на -ов, -ин, -ий); имена существительные 1, 2, 3-го склонения (повторение изученного). Несклоняемые имена существительные (ознакомление).

Имя прилагательное. Зависимость формы имени прилагательного от формы имени существительного (повторение). Склонение имен прилагательных во множественном числе.

Местоимение. Личные местоимения (повторение). Личные местоимения 1-го и 3-го лица единственного и множественного числа; склонение личных местоимений.

Глагол. Изменение глаголов по лицам и числам в настоящем и будущем времени (спряжение). I и II спряжение глаголов. Способы определения I и II спряжения глаголов.

Наречие (общее представление). Значение, вопросы, употребление в речи.

Предлог. Отличие предлогов от приставок (повторение).

Союз; союзы и, а, но в простых и сложных предложениях.

Частица не, ее значение (повторение).

Синтаксис.

Слово, сочетание слов (словосочетание) и предложение, осознание их сходства и различий; виды предложений по цели высказывания (повествовательные, вопросительные и побудительные); виды предложений по эмоциональной окраске (восклицательные и невосклицательные); связь между словами в словосочетании и предложении (при помощи смысловых вопросов); распространенные и нераспространенные предложения (повторение изученного).

Предложения с однородными членами: без союзов, с союзами а, но, с одиночным союзом и.

Интонация перечисления в предложениях с однородными членами.

Простое и сложное предложение (ознакомление). Сложные предложения: сложносочиненные с союзами и, а, но; бессоюзные сложные предложения (без называния терминов).

Орфография и пунктуация.

Повторение правил правописания, изученных в 1, 2, 3 классах. Орфографическая зоркость как осознание места возможного возникновения орфографической ошибки; различные способы решения орфографической задачи в зависимости от места орфограммы в слове; контроль при проверке собственных и предложенных текстов (повторение и применение на новом орфографическом материале).

Использование орфографического словаря для определения (уточнения) написания слова.

Правила правописания и их применение:

безударные падежные окончания имен существительных (кроме существительных на -мя, -ий, -ие, -ия, на -ья типа гостья, на -ье типа ожерелье во множественном числе, а также кроме собственных имен существительных на -ов, -ин, -ий);

безударные падежные окончания имен прилагательных;

мягкий знак после шипящих на конце глаголов в форме 2-го лица единственного числа;

наличие или отсутствие мягкого знака в глаголах на -ться и -тся;

безударные личные окончания глаголов;

знаки препинания в предложениях с однородными членами, соединенными союзами и, а, но и без союзов.

Знаки препинания в сложном предложении, состоящем из двух простых (наблюдение).

Знаки препинания в предложении с прямой речью после слов автора (наблюдение).

Развитие речи.

Повторение и продолжение работы, начатой в предыдущих классах: ситуации устного и письменного общения (письмо, поздравительная открытка, объявление и другое); диалог; монолог; отражение темы текста или основной мысли в заголовке.

Корректирование текстов (заданных и собственных) с учетом точности, правильности, богатства и выразительности письменной речи.

Изложение (подробный устный и письменный пересказ текста; выборочный устный пересказ текста).

Сочинение как вид письменной работы.

Изучающее чтение. Поиск информации, заданной в тексте в явном виде. Формулирование простых выводов на основе информации, содержащейся в тексте. Интерпретация и обобщение содержащейся в тексте информации. Ознакомительное чтение в соответствии с поставленной задачей.

Изучение русского языка в 4 классе способствует работе над рядом метапредметных результатов: познавательных универсальных учебных действий, коммуникативных универсальных учебных действий, регулятивных универсальных учебных действий, совместной деятельности.

Базовые логические действия как часть познавательных универсальных учебных действий способствуют формированию умений:

- устанавливать основания для сравнения слов, относящихся к разным частям речи; устанавливать основания для сравнения слов, относящихся к одной части речи, отличающихся грамматическими признаками;
- группировать слова на основании того, какой частью речи они являются;
- объединять глаголы в группы по определенному признаку (например, время, спряжение);
- объединять предложения по определенному признаку, самостоятельно устанавливать этот признак;
- классифицировать предложенные языковые единицы;
- устно характеризовать языковые единицы по заданным признакам;
- ориентироваться в изученных понятиях (склонение, спряжение, неопределенная форма, однородные члены предложения, сложное предложение) и соотносить понятие с его краткой характеристикой.

Базовые исследовательские действия как часть познавательных универсальных учебных действий способствуют формированию умений:

- сравнивать несколько вариантов выполнения заданий по русскому языку, выбирать наиболее целесообразный (на основе предложенных критериев);
- проводить по предложенному алгоритму различные виды анализа (звуко-буквенный, морфемный, морфологический, синтаксический);
- формулировать выводы и подкреплять их доказательствами на основе результатов проведенного наблюдения за языковым материалом (классификации, сравнения, мини-исследования);
- выявлять недостаток информации для решения учебной (практической) задачи на основе предложенного алгоритма;
- прогнозировать возможное развитие речевой ситуации.

Работа с информацией как часть познавательных универсальных учебных действий способствует формированию умений:

- выбирать источник получения информации, работать со словарями, справочниками в поисках информации, необходимой для решения учебно-практической задачи; находить дополнительную информацию, используя справочники и словари;
- распознавать достоверную и недостоверную информацию о языковых единицах самостоятельно или на основании предложенного учителем способа ее проверки;
- соблюдать элементарные правила информационной безопасности при поиске для выполнения заданий по русскому языку информации в информационно-телекоммуникационной сети "Интернет";
- самостоятельно создавать схемы, таблицы для представления информации.

Общение как часть коммуникативных универсальных учебных действий способствует формированию умений:

- воспринимать и формулировать суждения, выбирать адекватные языковые средства для выражения эмоций в соответствии с целями и условиями общения в знакомой среде;
- строить устное высказывание при обосновании правильности написания, при обобщении результатов наблюдения за орфографическим материалом;
- создавать устные и письменные тексты (описание, рассуждение, повествование), определяя необходимый в данной речевой ситуации тип текста;
- готовить небольшие публичные выступления;
- подбирать иллюстративный материал (рисунки, фото, плакаты) к тексту выступления.

Самоорганизация как часть регулятивных универсальных учебных действий способствует формированию умений:

- самостоятельно планировать действия по решению учебной задачи для получения результата;
- выстраивать последовательность выбранных действий;
- предвидеть трудности и возможные ошибки.

Самоконтроль как часть регулятивных универсальных учебных действий способствует формированию умений:

- контролировать процесс и результат выполнения задания, корректировать учебные действия для преодоления ошибок;
- находить ошибки в своей и чужих работах, устанавливать их причины;
- оценивать по предложенным критериям общий результат деятельности и свой вклад в нее;
- адекватно принимать оценку своей работы.

Совместная деятельность способствует формированию умений:

- принимать цель совместной деятельности, коллективно строить действия по ее достижению: распределять роли, договариваться, обсуждать процесс и результат совместной работы;
- проявлять готовность руководить, выполнять поручения, подчиняться;
- ответственно выполнять свою часть работы;
- оценивать свой вклад в общий результат;
- выполнять совместные проектные задания с опорой на предложенные образцы, планы, идеи.

Планируемые результаты освоения программы по русскому языку на уровне начального общего образования.

В результате изучения русского языка на уровне начального общего образования у обучающегося будут сформированы следующие личностные результаты:

1) гражданско-патриотического воспитания:

- становление ценностного отношения к своей Родине, в том числе через изучение русского языка, отражающего историю и культуру страны;
- осознание своей этнокультурной и российской гражданской идентичности, понимание роли русского языка как государственного языка Российской Федерации и языка межнационального общения народов России;
- осознание своей сопричастности к прошлому, настоящему и будущему своей страны и родного края, в том числе через обсуждение ситуаций при работе с текстами на уроках русского языка;
- проявление уважения к своему и другим народам, формируемое в том числе на основе примеров из текстов, с которыми идет работа на уроках русского языка;
- первоначальные представления о человеке как члене общества, о правах и ответственности, уважении и достоинстве человека, о нравственно-этических нормах поведения и правилах межличностных отношений, в том числе отраженных в текстах, с которыми идет работа на уроках русского языка;

2) духовно-нравственного воспитания:

- осознание языка как одной из главных духовно-нравственных ценностей народа;
- признание индивидуальности каждого человека с опорой на собственный жизненный и читательский опыт;
- проявление сопереживания, уважения и доброжелательности, в том числе с использованием адекватных языковых средств для выражения своего состояния и чувств;
- неприятие любых форм поведения, направленных на причинение физического и морального вреда другим людям (в том числе связанного с использованием недопустимых средств языка);

3) эстетического воспитания:

- уважительное отношение и интерес к художественной культуре, восприимчивость к разным видам искусства, традициям и творчеству своего и других народов;
- стремление к самовыражению в искусстве слова; осознание важности русского языка как средства общения и самовыражения;

4) физического воспитания, формирования культуры здоровья и эмоционального благополучия:

- соблюдение правил безопасного поиска в информационной среде дополнительной информации в процессе языкового образования;
- бережное отношение к физическому и психическому здоровью, проявляющееся в выборе приемлемых способов речевого самовыражения и соблюдении норм речевого этикета и правил общения;

5) трудового воспитания:

- осознание ценности труда в жизни человека и общества (в том числе благодаря примерам из текстов, с которыми идет работа на уроках русского языка), интерес к различным профессиям, возникающий при обсуждении примеров из текстов, с которыми идет работа на уроках русского языка;

6) экологического воспитания:

- бережное отношение к природе, формируемое в процессе работы с текстами;
- неприятие действий, приносящих вред природе;

7) ценности научного познания:

- первоначальные представления о научной картине мира, в том числе первоначальные представления о системе языка как одной из составляющих целостной научной картины мира;
- познавательные интересы, активность, инициативность, любознательность и самостоятельность в познании, в том числе познавательный интерес к изучению русского языка, активность и самостоятельность в его познании.

В результате изучения русского языка на уровне начального общего образования у обучающегося будут сформированы познавательные универсальные учебные действия, коммуникативные универсальные учебные действия, регулятивные универсальные учебные действия, совместная деятельность.

У обучающегося будут сформированы следующие базовые логические действия как часть познавательных универсальных учебных действий:

- сравнивать различные языковые единицы (звуки, слова, предложения, тексты), устанавливать основания для сравнения языковых единиц (частеречная принадлежность, грамматический признак, лексическое значение и другое); устанавливать аналогии языковых единиц;
- объединять объекты (языковые единицы) по определенному признаку;
- определять существенный признак для классификации языковых единиц (звуков, частей речи, предложений, текстов); классифицировать языковые единицы;
- находить в языковом материале закономерности и противоречия на основе предложенного учителем алгоритма наблюдения; анализировать алгоритм действий при работе с языковыми единицами, самостоятельно выделять учебные операции при анализе языковых единиц;
- выявлять недостаток информации для решения учебной и практической задачи на основе предложенного алгоритма, формулировать запрос на дополнительную информацию;

- устанавливать причинно-следственные связи в ситуациях наблюдения за языковым материалом, делать выводы.

У обучающегося будут сформированы следующие базовые исследовательские действия как часть познавательных универсальных учебных действий:

- с помощью учителя формулировать цель, планировать изменения языкового объекта, речевой ситуации;
- сравнивать несколько вариантов выполнения задания, выбирать наиболее целесообразный (на основе предложенных критериев);
- проводить по предложенному плану несложное лингвистическое мини-исследование, выполнять по предложенному плану проектное задание;
- формулировать выводы и подкреплять их доказательствами на основе результатов проведенного наблюдения за языковым материалом (классификации, сравнения, исследования); формулировать с помощью учителя вопросы в процессе анализа предложенного языкового материала;
- прогнозировать возможное развитие процессов, событий и их последствия в аналогичных или сходных ситуациях.

У обучающегося будут сформированы следующие умения работать с информацией как часть познавательных универсальных учебных действий:

- выбирать источник получения информации: нужный словарь для получения запрашиваемой информации, для уточнения;
- согласно заданному алгоритму находить представленную в явном виде информацию в предложенном источнике: в словарях, справочниках;
- распознавать достоверную и недостоверную информацию самостоятельно или на основании предложенного учителем способа ее проверки (обращаясь к словарям, справочникам, учебнику);
- соблюдать с помощью взрослых (педагогических работников, родителей, законных представителей) правила информационной безопасности при поиске информации в информационно-телекоммуникационной сети "Интернет" (информации о написании и произношении слова, о значении слова, о происхождении слова, о синонимах слова);
- анализировать и создавать текстовую, видео-, графическую, звуковую информацию в соответствии с учебной задачей;
- понимать лингвистическую информацию, зафиксированную в виде таблиц, схем; самостоятельно создавать схемы, таблицы для представления лингвистической информации.

У обучающегося будут сформированы следующие умения общения как часть коммуникативных универсальных учебных действий:

- воспринимать и формулировать суждения, выражать эмоции в соответствии с целями и условиями общения в знакомой среде;
- проявлять уважительное отношение к собеседнику, соблюдать правила ведения диалога и дискуссии;
- признавать возможность существования разных точек зрения;
- корректно и аргументированно высказывать свое мнение;
- строить речевое высказывание в соответствии с поставленной задачей;
- создавать устные и письменные тексты (описание, рассуждение, повествование) в соответствии с речевой ситуацией;
- готовить небольшие публичные выступления о результатах парной и групповой работы, о результатах наблюдения, выполненного мини-исследования, проектного задания;
- подбирать иллюстративный материал (рисунки, фото, плакаты) к тексту выступления.

У обучающегося будут сформированы следующие умения самоорганизации как части регулятивных универсальных учебных действий:

- планировать действия по решению учебной задачи для получения результата;
- выстраивать последовательность выбранных действий.

У обучающегося будут сформированы следующие умения самоконтроля как части регулятивных универсальных учебных действий:

- устанавливать причины успеха (неудач) учебной деятельности;
- корректировать свои учебные действия для преодоления речевых и орфографических ошибок;
- соотносить результат деятельности с поставленной учебной задачей по выделению, характеристике, использованию языковых единиц;
- находить ошибку, допущенную при работе с языковым материалом, находить орфографическую и пунктуационную ошибку;
- сравнивать результаты своей деятельности и деятельности одноклассников, объективно оценивать их по предложенным критериям.

У обучающегося будут сформированы следующие умения совместной деятельности:

- формулировать краткосрочные и долгосрочные цели (индивидуальные с учетом участия в коллективных задачах) в стандартной (типовой) ситуации на основе предложенного учителем формата планирования, распределения промежуточных шагов и сроков;
- принимать цель совместной деятельности, коллективно строить действия по ее достижению: распределять роли, договариваться, обсуждать процесс и результат совместной работы;
- проявлять готовность руководить, выполнять поручения, подчиняться, самостоятельно разрешать конфликты;
- ответственно выполнять свою часть работы;
- оценивать свой вклад в общий результат;
- выполнять совместные проектные задания с опорой на предложенные образцы.

Предметные результаты изучения русского языка. К концу обучения в 1 классе обучающийся научится:

- различать слово и предложение; вычленять слова из предложений;
- вычленять звуки из слова;
- различать гласные и согласные звуки (в том числе различать в словах согласный звук [й'] и гласный звук [и]);
- различать ударные и безударные гласные звуки;
- различать согласные звуки: мягкие и твердые, звонкие и глухие (вне слова и в слове);
- различать понятия "звук" и "буква";
- определять количество слогов в слове; делить слова на слоги (простые случаи: слова без стечения согласных); определять в слове ударный слог;
- обозначать на письме мягкость согласных звуков буквами е, ё, ю, я и буквой ь в конце слова;
- правильно называть буквы русского алфавита; использовать знание последовательности букв русского алфавита для упорядочения небольшого списка слов;
- писать аккуратным разборчивым почерком без искажений прописные и строчные буквы, соединения букв, слова;
- применять изученные правила правописания: раздельное написание слов в предложении; знаки препинания в конце предложения: точка, вопросительный и восклицательный знаки; прописная буква в начале предложения и в именах собственных (имена и фамилии людей, клички животных); перенос слов по слогам (простые случаи: слова из слогов типа "согласный + гласный"); гласные после шипящих в сочетаниях жи, ши (в положении под ударением), ча, ща, чу, шу; непроверяемые гласные и согласные (перечень слов в орфографическом словаре учебника);

- правильно списывать (без пропусков и искажений букв) слова и предложения, тексты объемом не более 25 слов;
- писать под диктовку (без пропусков и искажений букв) слова, предложения из 3 - 5 слов, тексты объемом не более 20 слов, правописание которых не расходится с произношением;
- находить и исправлять ошибки на изученные правила, опiski;
- понимать прослушанный текст;
- читать вслух и про себя (с пониманием) короткие тексты с соблюдением интонации и пауз в соответствии со знаками препинания в конце предложения;
- находить в тексте слова, значение которых требует уточнения;
- составлять предложение из набора форм слов;
- устно составлять текст из 3 - 5 предложений по сюжетным картинкам и на основе наблюдений;
- использовать изученные понятия в процессе решения учебных задач.

Предметные результаты изучения русского языка. К концу обучения во 2 классе обучающийся научится:

- осознавать язык как основное средство общения;
- характеризовать согласные звуки вне слова и в слове по заданным параметрам: согласный парный (непарный) по твердости (мягкости); согласный парный (непарный) по звонкости (глухости);
- определять количество слогов в слове; делить слово на слоги (в том числе слова со стечением согласных);
- устанавливать соотношение звукового и буквенного состава слова, в том числе с учетом функций букв е, ё, ю, я;
- обозначать на письме мягкость согласных звуков буквой мягкий знак в середине слова;
- находить однокоренные слова;
- выделять в слове корень (простые случаи);
- выделять в слове окончание;
- выявлять в тексте случаи употребления многозначных слов, понимать их значения и уточнять значение по учебным словарям; выявлять случаи употребления синонимов и антонимов (без называния терминов);
- распознавать слова, отвечающие на вопросы "кто?", "что?";
- распознавать слова, отвечающие на вопросы "что делать?", "что сделать?" и другие;
- распознавать слова, отвечающие на вопросы "какой?", "какая?", "какое?", "какие?";
- определять вид предложения по цели высказывания и по эмоциональной окраске;
- находить место орфограммы в слове и между словами на изученные правила;
- применять изученные правила правописания, в том числе: сочетания чк, чн, чт; щн, нч; проверяемые безударные гласные в корне слова; парные звонкие и глухие согласные в корне слова; непроверяемые гласные и согласные (перечень слов в орфографическом словаре учебника); прописная буква в именах, отчествах, фамилиях людей, кличках животных, географических названиях; раздельное написание предлогов с именами существительными, разделительный мягкий знак;
- правильно списывать (без пропусков и искажений букв) слова и предложения, тексты объемом не более 50 слов;
- писать под диктовку (без пропусков и искажений букв) слова, предложения, тексты объемом не более 45 слов с учетом изученных правил правописания;
- находить и исправлять ошибки на изученные правила, опiski;
- пользоваться толковым, орфографическим, орфоэпическим словарями учебника;
- строить устное диалогическое и монологическое высказывание (2 - 4 предложения на определенную тему, по наблюдениям) с соблюдением орфоэпических норм, правильной интонации;

- формулировать простые выводы на основе прочитанного (услышанного) устно и письменно (1 - 2 предложения);
- составлять предложения из слов, устанавливая между ними смысловую связь по вопросам;
- определять тему текста и озаглавливать текст, отражая его тему;
- составлять текст из разрозненных предложений, частей текста;
- писать подробное изложение повествовательного текста объемом 30 - 45 слов с опорой на вопросы;
- объяснять своими словами значение изученных понятий; использовать изученные понятия в процессе решения учебных задач.

Предметные результаты изучения русского языка. К концу обучения в 3 классе обучающийся научится:

- объяснять значение русского языка как государственного языка Российской Федерации;
- характеризовать, сравнивать, классифицировать звуки вне слова и в слове по заданным параметрам;
- производить звуко-буквенный анализ слова (в словах с орфограммами; без транскрибирования);
- определять функцию разделительных мягкого и твердого знаков в словах; устанавливать соотношение звукового и буквенного состава, в том числе с учетом функций букв е, ё, ю, я, в словах с разделительными ь, ы, в словах с непроизносимыми согласными;
- различать однокоренные слова и формы одного и того же слова; различать однокоренные слова и слова с омонимичными корнями (без называния термина); различать однокоренные слова и синонимы;
- находить в словах с однозначно выделяемыми морфемами окончание, корень, приставку, суффикс;
- выявлять случаи употребления синонимов и антонимов; подбирать синонимы и антонимы к словам разных частей речи;
- распознавать слова, употребленные в прямом и переносном значении (простые случаи);
- определять значение слова в тексте;
- распознавать имена существительные; определять грамматические признаки имен существительных: род, число, падеж; склонять в единственном числе имена существительные с ударными окончаниями;
- распознавать имена прилагательные; определять грамматические признаки имен прилагательных: род, число, падеж;
- изменять имена прилагательные по падежам, числам, родам (в единственном числе) в соответствии с падежом, числом и родом имен существительных;
- распознавать глаголы; различать глаголы, отвечающие на вопросы "что делать?" и "что сделать?"; определять грамматические признаки глаголов: форму времени, число, род (в прошедшем времени); изменять глагол по временам (простые случаи), в прошедшем времени - по родам;
- распознавать личные местоимения (в начальной форме);
- использовать личные местоимения для устранения неоправданных повторов в тексте;
- различать предлоги и приставки;
- определять вид предложения по цели высказывания и по эмоциональной окраске;
- находить главные и второстепенные (без деления на виды) члены предложения;
- распознавать распространенные и нераспространенные предложения;
- находить место орфограммы в слове и между словами на изученные правила; применять изученные правила правописания, в том числе непроверяемые гласные и согласные (перечень слов в орфографическом словаре учебника); непроизносимые согласные в корне слова; разделительный твердый знак; мягкий знак после шипящих на конце имен существительных; не с глаголами; раздельное написание предлогов со словами;

- правильно списывать слова, предложения, тексты объемом не более 70 слов;
- писать под диктовку тексты объемом не более 65 слов с учетом изученных правил правописания;
- находить и исправлять ошибки на изученные правила, описки;
- понимать тексты разных типов, находить в тексте заданную информацию;
- формулировать устно и письменно на основе прочитанной (услышанной) информации простые выводы (1 - 2 предложения);
- строить устное диалогическое и монологическое высказывание (3 - 5 предложений на определенную тему, по результатам наблюдений) с соблюдением орфоэпических норм, правильной интонации; создавать небольшие устные и письменные тексты (2 - 4 предложения), содержащие приглашение, просьбу, извинение, благодарность, отказ, с использованием норм речевого этикета;
- определять связь предложений в тексте (с помощью личных местоимений, синонимов, союзов и, а, но);
- определять ключевые слова в тексте;
- определять тему текста и основную мысль текста;
- выявлять части текста (абзацы) и отражать с помощью ключевых слов или предложений их смысловое содержание;
- составлять план текста, создавать по нему текст и корректировать текст;
- писать подробное изложение по заданному, коллективно или самостоятельно составленному плану;
- объяснять своими словами значение изученных понятий, использовать изученные понятия в процессе решения учебных задач;
- уточнять значение слова с помощью толкового словаря.

Предметные результаты изучения русского языка. К концу обучения в 4 классе обучающийся научится:

- осознавать многообразие языков и культур на территории Российской Федерации, осознавать язык как одну из главных духовно-нравственных ценностей народа;
- объяснять роль языка как основного средства общения;
- объяснять роль русского языка как государственного языка Российской Федерации и языка межнационального общения;
- осознавать правильную устную и письменную речь как показатель общей культуры человека;
- проводить звуко-буквенный разбор слов (в соответствии с предложенным в учебнике алгоритмом);
- подбирать к предложенным словам синонимы; подбирать к предложенным словам антонимы;
- выявлять в речи слова, значение которых требует уточнения, определять значение слова по контексту;
- проводить разбор по составу слов с однозначно выделяемыми морфемами; составлять схему состава слова; соотносить состав слова с представленной схемой;
- устанавливать принадлежность слова к определенной части речи (в объеме изученного) по комплексу освоенных грамматических признаков;
- определять грамматические признаки имен существительных: склонение, род, число, падеж; проводить разбор имени существительного как части речи;
- определять грамматические признаки имен прилагательных: род (в единственном числе), число, падеж; проводить разбор имени прилагательного как части речи;
- устанавливать (находить) неопределенную форму глагола; определять грамматические признаки глаголов: спряжение, время, лицо (в настоящем и будущем времени), число, род

- (в прошедшем времени в единственном числе); изменять глаголы в настоящем и будущем времени по лицам и числам (спрягать); проводить разбор глагола как части речи;
- определять грамматические признаки личного местоимения в начальной форме: лицо, число, род (у местоимений 3-го лица в единственном числе); использовать личные местоимения для устранения неоправданных повторов в тексте;
 - различать предложение, словосочетание и слово;
 - классифицировать предложения по цели высказывания и по эмоциональной окраске;
 - различать распространенные и нераспространенные предложения;
 - распознавать предложения с однородными членами; составлять предложения с однородными членами; использовать предложения с однородными членами в речи;
 - разграничивать простые распространенные и сложные предложения, состоящие из двух простых (сложносочиненные с союзами и, а, но и бессоюзные сложные предложения без называния терминов); составлять простые распространенные и сложные предложения, состоящие из двух простых (сложносочиненные с союзами и, а, но и бессоюзные сложные предложения без называния терминов);
 - производить синтаксический разбор простого предложения;
 - находить место орфограммы в слове и между словами на изученные правила;
 - применять изученные правила правописания, в том числе: непроверяемые гласные и согласные (перечень слов в орфографическом словаре учебника); безударные падежные окончания имен существительных (кроме существительных на -мя, -ий, -ие, -ия, на -ья типа гостья, на -ье типа ожерелье во множественном числе, а также кроме собственных имен существительных на -ов, -ин, -ий); безударные падежные окончания имен прилагательных; мягкий знак после шипящих на конце глаголов в форме 2-го лица единственного числа; наличие или отсутствие мягкого знака в глаголах на -ться и -тся; безударные личные окончания глаголов; знаки препинания в предложениях с однородными членами, соединенными союзами и, а, но и без союзов;
 - правильно списывать тексты объемом не более 85 слов;
 - писать под диктовку тексты объемом не более 80 слов с учетом изученных правил правописания;
 - находить и исправлять орфографические и пунктуационные ошибки на изученные правила, описки;
 - осознавать ситуацию общения (с какой целью, с кем, где происходит общение); выбирать адекватные языковые средства в ситуации общения;
 - строить устное диалогическое и монологическое высказывание (4 - 6 предложений), соблюдая орфоэпические нормы, правильную интонацию, нормы речевого взаимодействия;
 - создавать небольшие устные и письменные тексты (3 - 5 предложений) для конкретной ситуации письменного общения (письма, поздравительные открытки, объявления и другие);
 - определять тему и основную мысль текста; самостоятельно озаглавливать текст с опорой на тему или основную мысль;
 - корректировать порядок предложений и частей текста;
 - составлять план к заданным текстам;
 - осуществлять подробный пересказ текста (устно и письменно);
 - осуществлять выборочный пересказ текста (устно);
 - писать (после предварительной подготовки) сочинения по заданным темам;
 - осуществлять в процессе изучающего чтения поиск информации; формулировать устно и письменно простые выводы на основе прочитанной (услышанной) информации; интерпретировать и обобщать содержащуюся в тексте информацию; осуществлять ознакомительное чтение в соответствии с поставленной задачей;

- объяснять своими словами значение изученных понятий; использовать изученные понятия;
- уточнять значение слова с помощью справочных изданий, в том числе из числа верифицированных электронных ресурсов, включенных в федеральный перечень.

ТЕМАТИЧЕСКОЕ ПЛАНИРОВАНИЕ

1 класс – 165 часов

Обучение грамоте – 100 часов
 Систематический курс – 50 часов
 Резерв – 15 часов

2 класс – 170 часов

Общие сведения о языке – 1 час
 Фонетика и графика – 18 часов
 Орфоэпия – 20 часов
 Лексика – 10 часов
 Состав слова (морфемика) – 14 часов
 Морфология – 19 часов
 Синтаксис – 8 часов
 Орфография и пунктуация – 50 часов
 Развитие речи – 30 часов

3 класс – 170 часов

Сведения о русском языке – 1 час
 Фонетика и графика – 2 часа
 Орфоэпия – 6 часов
 Лексика - 5 часов
 Состав слова (морфемика) – 8 часов
 Морфология – 43
 Синтаксис – 13 часов
 Орфография и пунктуация – 50 часов
 Развитие речи – 30 часов
 Резерв 12 часов

4 класс – 170 часов

Сведения о русском языке – 1 час
 Фонетика и графика – 2 часа
 Орфоэпия – 6 часов
 Лексика - 5 часов
 Состав слова (морфемика) – 5 часов
 Морфология – 43
 Синтаксис – 16 часов
 Орфография и пунктуация – 50 часов
 Развитие речи – 30 часов
 Резерв 12 часов

2.1.2. Рабочая программа по учебному предмету "Литературное чтение".

Рабочая программа по учебному предмету "Литературное чтение" (предметная область "Русский язык и литературное чтение") (далее соответственно - программа по литературному чтению, литературное чтение) включает пояснительную записку, содержание обучения, планируемые результаты освоения программы по литературному чтению.

Пояснительная записка отражает общие цели и задачи изучения литературного чтения, место в структуре учебного плана, а также подходы к отбору содержания и планируемым результатам.

Содержание обучения представлено тематическими блоками, которые предлагаются для обязательного изучения в каждом классе на уровне начального общего образования. Содержание обучения в каждом классе завершается перечнем универсальных учебных действий

(познавательных, коммуникативных, регулятивных), которые возможно формировать средствами литературного чтения с учетом возрастных особенностей обучающихся.

Планируемые результаты освоения программы по литературному чтению включают личностные, метапредметные результаты за период обучения, а также предметные достижения обучающегося за каждый год обучения на уровне начального общего образования.

Пояснительная записка.

Программа по литературному чтению на уровне начального общего образования составлена на основе требований к результатам освоения программы начального общего образования ФГОС НОО, а также ориентирована на целевые приоритеты духовно-нравственного развития, воспитания и социализации обучающихся, сформулированные в федеральной программе воспитания.

Литературное чтение - один из ведущих учебных предметов уровня начального общего образования, который обеспечивает, наряду с достижением предметных результатов, становление базового умения, необходимого для успешного изучения других предметов и дальнейшего обучения, читательской грамотности и закладывает основы интеллектуального, речевого, эмоционального, духовно-нравственного развития обучающихся.

Литературное чтение призвано ввести обучающегося в мир художественной литературы, обеспечить формирование навыков смыслового чтения, способов и приемов работы с различными видами текстов и книгой, знакомство с детской литературой и с учетом этого направлен на общее и литературное развитие обучающегося, реализацию творческих способностей обучающегося, а также на обеспечение преемственности в изучении систематического курса литературы.

Приоритетная цель обучения литературному чтению - становление грамотного читателя, мотивированного к использованию читательской деятельности как средства самообразования и саморазвития, осознающего роль чтения в успешности обучения и повседневной жизни, эмоционально откликающегося на прослушанное или прочитанное произведение.

Приобретенные обучающимися знания, полученный опыт решения учебных задач, а также сформированность предметных и универсальных действий в процессе изучения литературного чтения станут фундаментом обучения на уровне основного общего образования, а также будут востребованы в жизни.

Достижение цели изучения литературного чтения определяется решением следующих задач:

- формирование у обучающихся положительной мотивации к систематическому чтению и слушанию художественной литературы и произведений устного народного творчества;
- достижение необходимого для продолжения образования уровня общего речевого развития;
- осознание значимости художественной литературы и произведений устного народного творчества для всестороннего развития личности человека;
- первоначальное представление о многообразии жанров художественных произведений и произведений устного народного творчества;
- овладение элементарными умениями анализа и интерпретации текста, осознанного использования при анализе текста изученных литературных понятий в соответствии с представленными предметными результатами по классам;
- овладение техникой смыслового чтения вслух, "про себя" (молча) и текстовой деятельностью, обеспечивающей понимание и использование информации для решения учебных задач.

Программа по литературному чтению представляет вариант распределения предметного содержания по годам обучения с характеристикой планируемых результатов. Содержание программы по литературному чтению раскрывает следующие направления литературного образования обучающегося: речевая и читательская деятельности, круг чтения, творческая деятельность.

В основу отбора произведений для литературного чтения положены общедидактические принципы обучения: соответствие возрастным возможностям и особенностям восприятия обучающимися фольклорных произведений и литературных текстов; представленность в произведениях нравственно-эстетических ценностей, культурных традиций народов России, отдельных произведений выдающихся представителей мировой детской литературы.

Важным принципом отбора содержания программы по литературному чтению является представленность разных жанров, видов и стилей произведений, обеспечивающих формирование функциональной литературной грамотности обучающегося, а также возможность достижения метапредметных результатов, способности обучающегося воспринимать различные учебные тексты при изучении других предметов учебного плана начального общего образования.

Планируемые результаты изучения литературного чтения включают личностные, метапредметные результаты за период обучения, а также предметные достижения обучающегося за каждый год обучения на уровне начального общего образования.

Литературное чтение является преемственным по отношению к учебному предмету "Литература", который изучается на уровне основного общего образования.

Освоение программы по литературному чтению в 1 классе начинается вводным интегрированным учебным курсом "Обучение грамоте" (рекомендуется 180 часов: русского языка 100 часов и литературного чтения 80 часов). Содержание литературного чтения, реализуемого в период обучения грамоте, представлено в программе по русскому языку. После периода обучения грамоте начинается раздельное изучение русского языка и литературного чтения. На литературное чтение в 1 классе отводится не менее 10 учебных недель (40 часов), для изучения литературного чтения во 2 - 4 классах рекомендуется отводить по 136 часов (4 часа в неделю в каждом классе).

Содержание обучения в 1 классе.

Сказка фольклорная (народная) и литературная (авторская). Восприятие текста произведений художественной литературы и устного народного творчества (не менее четырех произведений). Фольклорная и литературная (авторская) сказка: сходство и различия. Реальность и волшебство в сказке. Событийная сторона сказок: последовательность событий в фольклорной (народной) и литературной (авторской) сказке. Отражение сюжета в иллюстрациях. Герои сказочных произведений. Нравственные ценности и идеи в русских народных и литературных (авторских) сказках, поступки, отражающие нравственные качества (отношение к природе, людям, предметам).

Произведения для чтения: народные сказки о животных, например, "Лисица и тетерев", "Лиса и рак", литературные (авторские) сказки, например, К.Д. Ушинский "Петух и собака", сказки В.Г. Сутеева "Кораблик", "Под грибом" и другие (по выбору).

Произведения о детях. Понятие "тема произведения" (общее представление): чему посвящено, о чем рассказывает. Главная мысль произведения: его основная идея (чему учит? какие качества воспитывает?). Произведения одной темы, но разных жанров: рассказ, стихотворение (общее представление на примере не менее шести произведений К.Д. Ушинского, Л.Н. Толстого, Е.А. Пермяка, В.А. Осеевой, А.Л. Барто, Ю.И. Ермолаева и других). Характеристика героя произведения, общая оценка поступков. Понимание заголовка произведения, его соотношения с содержанием произведения и его идеей. Осознание нравственно-этических понятий: друг, дружба, забота, труд, взаимопомощь.

Произведения для чтения: К.Д. Ушинский "Худо тому, кто добра не делает никому", Л.Н. Толстой "Косточка", Е.А. Пермяк "Торопливый ножик", В.А. Осеева "Три товарища", А.Л. Барто "Я - лишний", Ю.И. Ермолаев "Лучший друг" и другие (по выбору).

Произведения о родной природе. Восприятие и самостоятельное чтение произведений о природе (на примере трех-четырех доступных произведений А.К. Толстого, А.Н. Плещеева, Е.Ф. Трутневой, С.Я. Маршака и другое). Тема поэтических произведений: звуки и краски природы, времена года, человек и природа; Родина, природа родного края. Особенности стихотворной речи, сравнение с прозаической: рифма, ритм (практическое ознакомление). Настроение, которое рождает поэтическое произведение. Отражение нравственной идеи в произведении: любовь к

Родине, природе родного края. Иллюстрация к произведению как отражение эмоционального отклика на произведение. Роль интонации при выразительном чтении. Интонационный рисунок выразительного чтения: ритм, темп, сила голоса.

Устное народное творчество: малые фольклорные жанры (не менее шести произведений). Многообразие малых жанров устного народного творчества: потешка, загадка, пословица, их назначение (веселить, потешать, играть, поучать). Особенности разных малых фольклорных жанров. Потешка игровой народный фольклор. Загадки средство воспитания живости ума, сообразительности. Пословицы проявление народной мудрости, средство воспитания понимания жизненных правил.

Произведения для чтения: потешки, загадки, пословицы.

Произведения о братьях наших меньших (три - четыре автора по выбору) - герои произведений: Цель и назначение произведений о взаимоотношениях человека и животных воспитание добрых чувств и бережного отношения к животным. Виды текстов: художественный и научно-познавательный, их сравнение. Характеристика героя: описание его внешности, действий, нравственно-этических понятий: любовь и забота о животных.

Произведения для чтения: В.В. Бианки "Лис и Мышонок", Е.И. Чарушин "Про Томку", М.М. Пришвин "Еж", Н.И. Сладков "Лисица и Еж" и другие.

Произведения о маме. Восприятие и самостоятельное чтение произведений о маме (не менее одного автора по выбору, на примере произведений Е.А. Благиной, А.Л. Барто, А.В. Митяева и других). Осознание нравственно-этических понятий: чувство любви как привязанность одного человека к другому (матери к ребенку, детей к матери, близким), проявление любви и заботы о родных людях.

Произведения для чтения: Е.А. Благиная "Посидим в тишине", А.Л. Барто "Мама", А.В. Митяев "За что я люблю маму" и другие (по выбору).

Фольклорные и авторские произведения о чудесах и фантазии (не менее трех произведений). Способность автора произведения замечать чудесное в каждом жизненном проявлении, необычное в обыкновенных явлениях окружающего мира. Сочетание в произведении реалистических событий с необычными, сказочными, фантастическими.

Произведения для чтения: Р.С. Сеф "Чудо", В.В. Лунин "Я видел чудо", Б.В. Заходер "Моя Вообразилка", Ю.П. Мориц "Сто фантазий" и другие (по выбору).

Библиографическая культура (работа с детской книгой). Представление о том, что книга - источник необходимых знаний. Обложка, оглавление, иллюстрации как элементы ориентировки в книге. Умение использовать тематический каталог при выборе книг в библиотеке.

Изучение литературного чтения в 1 классе способствует освоению на пропедевтическом уровне ряда универсальных учебных действий: познавательных универсальных учебных действий, коммуникативных универсальных учебных действий, регулятивных универсальных учебных действий, совместной деятельности.

Базовые логические действия как часть познавательных универсальных учебных действий способствуют формированию умений:

- читать вслух целыми словами без пропусков и перестановок букв и слогов доступные по восприятию и небольшие по объему прозаические и стихотворные произведения;
- понимать фактическое содержание прочитанного или прослушанного текста;
- ориентироваться в терминах и понятиях: фольклор, малые фольклорные жанры, тема, идея, заголовок, содержание произведения, сказка (фольклорная и литературная), автор, герой, рассказ, стихотворение (в пределах изученного);
- различать и группировать произведения по жанрам (загадки, пословицы, сказки (фольклорная и литературная), стихотворение, рассказ);
- анализировать текст: определять тему, устанавливать последовательность событий в произведении, характеризовать героя, давать положительную или отрицательную оценку его поступкам, задавать вопросы по фактическому содержанию;
- сравнивать произведения по теме, настроению, которое оно вызывает.

Работа с информацией как часть познавательных универсальных учебных действий способствует формированию умений:

- понимать, что текст произведения может быть представлен в иллюстрациях, различных видах зрительного искусства (фильм, спектакль и другие);
- соотносить иллюстрацию с текстом произведения, читать отрывки из текста, которые соответствуют иллюстрации.

Коммуникативные универсальные учебные действия способствуют формированию умений:

- читать наизусть стихотворения, соблюдать орфоэпические и пунктуационные нормы;
- участвовать в беседе по обсуждению прослушанного или прочитанного текста: слушать собеседника, отвечать на вопросы, высказывать свое отношение к обсуждаемой проблеме;
- пересказывать (устно) содержание произведения с опорой на вопросы, рисунки, предложенный план;
- объяснять своими словами значение изученных понятий;
- описывать свое настроение после слушания (чтения) стихотворений, сказок, рассказов.

Регулятивные универсальные учебные действия способствуют формированию умений:

- понимать и удерживать поставленную учебную задачу, в случае необходимости обращаться за помощью к учителю;
- проявлять желание самостоятельно читать, совершенствовать свой навык чтения;
- с помощью учителя оценивать свои успехи (трудности) в освоении читательской деятельности.

Совместная деятельность способствует формированию умений:

- проявлять желание работать в парах, небольших группах;
- проявлять культуру взаимодействия, терпение, умение договариваться, ответственно выполнять свою часть работы.

Содержание обучения во 2 классе.

О нашей Родине. Круг чтения: произведения о Родине (на примере не менее трех произведений И.С. Никитина, Ф.П. Савинова, А.А. Прокофьева и других). Патриотическое звучание произведений о родном крае и природе. Отражение в произведениях нравственно-этических понятий: любовь к Родине, родному краю, Отечеству. Анализ заголовка, соотнесение его с главной мыслью и идеей произведения. Отражение темы Родины в изобразительном искусстве (пейзажи И.И. Левитана, И.И. Шишкина, В.Д. Поленова и других).

Произведения для чтения: И.С. Никитин "Русь", Ф.П. Савинов "Родина", А.А. Прокофьев "Родина" и другие (по выбору).

Фольклор (устное народное творчество). Произведения малых жанров фольклора (потешки, считалки, пословицы, скороговорки, небылицы, загадки по выбору). Шуточные фольклорные произведения, скороговорки, небылицы. Особенности скороговорок, их роль в речи. Игра со словом, "перевертыш событий" как основа построения небылиц. Ритм и счет как основные средства выразительности и построения считалки. Народные песни, их особенности. Загадка как жанр фольклора, тематические группы загадок. Сказка - выражение народной мудрости, нравственная идея фольклорных сказок. Особенности сказок разного вида (о животных, бытовые, волшебные). Особенности сказок о животных: сказки народов России. Бытовая сказка: герои, место действия, особенности построения и языка. Диалог в сказке. Понятие о волшебной сказке (общее представление): наличие присказки, постоянные эпитеты, волшебные герои. Фольклорные произведения народов России: отражение в сказках народного быта и культуры.

Произведения для чтения: потешки, считалки, пословицы, скороговорки, загадки, народные песни, русская народная сказка "Каша из топора", русская народная сказка "У страха глаза велики", русская народная сказка "Зимовье зверей", русская народная сказка "Снегурочка", сказки народов России (1 - 2 произведения) и другие.

Звуки и краски родной природы в разные времена года. Тема природы в разные времена года (осень, зима, весна, лето) в произведениях литературы (по выбору, не менее пяти авторов).

Эстетическое восприятие явлений природы (звуки, краски времен года). Средства выразительности при описании природы: сравнение и эпитет. Настроение, которое создает пейзажная лирика. Отражение темы "Времена года" в картинах художников (на примере пейзажей И.И. Левитана, В.Д. Поленова, А.И. Куинджи, И.И. Шишкина и других) и музыкальных произведениях (например, произведения П.И. Чайковского, А. Вивальди и других).

Произведения для чтения: А.С. Пушкин "Уж небо осенью дышало...", "Вот север, тучи нагоняя...", А.А. Плещеев "Осень", А.К. Толстой "Осень. Обсыпается наш сад...", М.М. Пришвин "Осеннее утро", Г.А. Скребицкий "Четыре художника", Ф.И. Тютчев "Чародейкою Зимою", "Зима недаром злится", И.С. Соколов-Микитов "Зима в лесу", С.А. Есенин "Поет зима - аукает...", И.З. Суриков "Лето" и другие.

О детях и дружбе. Круг чтения: тема дружбы в художественном произведении (расширение круга чтения: не менее четырех произведений, Н.Н. Носова, В.А. Осеевой, В.Ю. Драгунского, В.В. Лунина и других). Отражение в произведениях нравственно-этических понятий: дружба, терпение, уважение, помощь друг другу. Главная мысль произведения (идея). Герой произведения (введение понятия "главный герой"), его характеристика (портрет), оценка поступков.

Произведения для чтения: Л.Н. Толстой "Филиппок", Е.А. Пермяк "Две пословицы", Ю.И. Ермолаев "Два пирожных", В.А. Осеева "Синие листья", Н.Н. Носов "На горке", "Заплата", А.Л. Барто "Катя", В.В. Лунин "Я и Вовка", В.Ю. Драгунский "Тайное становится явным" и другие (по выбору).

Мир сказок. Фольклорная (народная) и литературная (авторская) сказка: "бродячие" сюжеты (произведения по выбору, не менее четырех). Фольклорная основа авторских сказок: сравнение сюжетов, героев, особенностей языка. Тема дружбы, взаимопомощи в произведениях зарубежных авторов (снять). Составление плана произведения: части текста, их главные темы. Иллюстрации, их значение в раскрытии содержания произведения.

Произведения для чтения: народная сказка "Золотая рыбка", А.С. Пушкин "Сказка о рыбаке и рыбке", народная сказка "Морозко", В.Ф. Одоевский "Мороз Иванович", В.И. Даль "Девочка Снегурочка" и другие.

О братьях наших меньших. Жанровое многообразие произведений о животных (песни, загадки, сказки, басни, рассказы, стихотворения; произведения по выбору, не менее пяти авторов). Дружба людей и животных - тема литературы (произведения Е.И. Чарушина, В.В. Бианки, С.В. Михалкова, Б.С. Житкова, М.М. Пришвина и других). Отражение образов животных в фольклоре (русские народные песни, загадки, сказки). Герои стихотворных и прозаических произведений о животных. Описание животных в художественном и научно-познавательном тексте. Нравственно-этические понятия: отношение человека к животным (любовь и забота). Особенности басни как жанра литературы, прозаические и стихотворные басни (на примере произведений И.А. Крылова, Л.Н. Толстого). Мораль басни как нравственный урок (поучение). Знакомство с художниками-иллюстраторами, анималистами (без использования термина): Е.И. Чарушин, В.В. Бианки.

Произведения для чтения: И.А. Крылов "Лебедь, Щука и Рак", Л.Н. Толстой "Лев и мышь", М.М. Пришвин "Ребята и утята", Б.С. Житков "Храбрый утенок", В.Д. Берестов "Кошкин щенок", В.В. Бианки "Музыкант", Е.И. Чарушин "Страшный рассказ", С.В. Михалков "Мой щенок" и другие (по выбору).

О наших близких, о семье. Тема семьи, детства, взаимоотношений взрослых и детей в творчестве писателей и фольклорных произведениях (по выбору). Отражение нравственных семейных ценностей в произведениях о семье: любовь и сопереживание, уважение и внимание к старшему поколению, радость общения и защищенность в семье. Тема художественных произведений: Международный женский день, День Победы.

Произведения для чтения: Л.Н. Толстой "Отец и сыновья", А.А. Плещеев "Песня матери", В.А. Осеева "Сыновья", С.В. Михалков "Быль для детей", С.А. Баруздин "Салют" и другое (по выбору).

Зарубежная литература. Круг чтения: литературная (авторская) сказка (не менее двух произведений): зарубежные писатели-сказочники (Ш. Перро, Х.-К. Андерсен и другие). Характеристика авторской сказки: герои, особенности построения и языка. Сходство тем и сюжетов сказок разных народов. Составление плана художественного произведения: части текста, их главные темы. Иллюстрации, их значение в раскрытии содержания произведения.

Произведения для чтения: Ш. Перро "Кот в сапогах", Х.-К. Андерсен "Пятеро из одного стручка" и другие (по выбору).

Библиографическая культура (работа с детской книгой и справочной литературой). Книга как источник необходимых знаний. Элементы книги: содержание или оглавление, аннотация, иллюстрация. Выбор книг на основе рекомендательного списка, тематические картотеки библиотеки. Книга учебная, художественная, справочная.

Изучение литературного чтения во 2 классе способствует освоению на пропедевтическом уровне ряда универсальных учебных действий: познавательных универсальных учебных действий, коммуникативных универсальных учебных действий, регулятивных универсальных учебных действий, совместной деятельности.

Базовые логические и исследовательские действия как часть познавательных универсальных учебных действий способствуют формированию умений:

- читать вслух целыми словами без пропусков и перестановок букв и слогов доступные по восприятию и небольшие по объему прозаические и стихотворные произведения (без отметочного оценивания);
- сравнивать и группировать различные произведения по теме (о Родине, о родной природе, о детях, о животных, о семье, о чудесах и превращениях), по жанрам (произведения устного народного творчества, сказка (фольклорная и литературная), рассказ, басня, стихотворение);
- характеризовать (кратко) особенности жанров (произведения устного народного творчества, литературная сказка, рассказ, басня, стихотворение);
- анализировать текст сказки, рассказа, басни: определять тему, главную мысль произведения, находить в тексте слова, подтверждающие характеристику героя, оценивать его поступки, сравнивать героев по предложенному алгоритму, устанавливать последовательность событий (действий) в сказке и рассказе;
- анализировать текст стихотворения: называть особенности жанра (ритм, рифма), находить в тексте сравнения, эпитеты, слова в переносном значении, объяснять значение незнакомого слова с опорой на контекст и по словарю.

Работа с информацией как часть познавательных универсальных учебных действий способствует формированию умений:

- соотносить иллюстрации с текстом произведения;
- ориентироваться в содержании книги, каталоге, выбирать книгу по автору, каталогу на основе рекомендованного списка;
- по информации, представленной в оглавлении, в иллюстрациях предполагать тему и содержание книги;
- пользоваться словарями для уточнения значения незнакомого слова.

Коммуникативные универсальные учебные действия способствуют формированию умений:

- участвовать в диалоге: отвечать на вопросы, кратко объяснять свои ответы, дополнять ответы других участников, составлять свои вопросы и высказывания на заданную тему;
- пересказывать подробно и выборочно прочитанное произведение;
- обсуждать (в парах, группах) содержание текста, формулировать (устно) простые выводы на основе прочитанного (прослушанного) произведения;
- описывать (устно) картины природы;
- сочинять по аналогии с прочитанным загадки, рассказы, небольшие сказки;

- участвовать в инсценировках и драматизации отрывков из художественных произведений.

Регулятивные универсальные учебные действия способствуют формированию умений:

- оценивать свое эмоциональное состояние, возникшее при прочтении (слушании) произведения;
- удерживать в памяти последовательность событий прослушанного (прочитанного) текста;
- контролировать выполнение поставленной учебной задачи при чтении (слушании) произведения;
- проверять (по образцу) выполнение поставленной учебной задачи.

Совместная деятельность способствует формированию умений:

- выбирать себе партнеров по совместной деятельности;
- распределять работу, договариваться, приходить к общему решению, отвечать за общий результат работы.

Содержание обучения в 3 классе.

О Родине и ее истории. Любовь к Родине и ее история важные темы произведений литературы (произведения одного - двух авторов по выбору). Чувство любви к Родине, сопричастность к прошлому и настоящему своей страны и родного края главные идеи, нравственные ценности, выраженные в произведениях о Родине. Образ Родины в стихотворных и прозаических произведениях писателей и поэтов XIX и XX веков. Осознание нравственно-этических понятий: любовь к родной стороне, малой родине, гордость за красоту и величие своей Отчизны. Роль и особенности заголовка произведения. Репродукции картин как иллюстрации к произведениям о Родине. Использование средств выразительности при чтении вслух: интонация, темп, ритм, логические ударения.

Произведения для чтения: К.Д. Ушинский "Наше отечество", М.М. Пришвин "Моя Родина", С.А. Васильев "Россия", Н.П. Кончаловская "Наша древняя столица" (отрывки) и другое (по выбору).

Фольклор (устное народное творчество). Круг чтения: малые жанры фольклора (пословицы, потешки, считалки, небылицы, скороговорки, загадки, по выбору). Знакомство с видами загадок. Пословицы народов России (значение, характеристика, нравственная основа). Книжки и словари, созданные В.И. Далем. Активный словарь устной речи: использование образных слов, пословиц и поговорок, крылатых выражений. Нравственные ценности в фольклорных произведениях народов России.

Фольклорная сказка как отражение общечеловеческих ценностей и нравственных правил. Виды сказок (о животных, бытовые, волшебные). Художественные особенности сказок: построение (композиция), язык (лексика). Характеристика героя, волшебные помощники, иллюстрация как отражение сюжета волшебной сказки (например, картины В.М. Васнецова, иллюстрации Ю.А. Васнецова, И.Я. Билибина, В.М. Конашевич). Отражение в сказках народного быта и культуры. Составление плана сказки.

Круг чтения: народная песня. Чувства, которые рождают песни, темы песен. Описание картин природы как способ рассказать в песне о родной земле. Былина как народный песенный сказ о важном историческом событии. Фольклорные особенности жанра былин: язык (напевность исполнения, выразительность), характеристика главного героя (где жил, чем занимался, какими качествами обладал). Характеристика былин как героического песенного сказа, их особенности (тема, язык). Язык былин, устаревшие слова, их место в былине и представление в современной лексике. Репродукции картин как иллюстрации к эпизодам фольклорного произведения.

Произведения для чтения: малые жанры фольклора, русская народная сказка "Иван-царевич и серый волк", былина об Илье Муромце и другие (по выбору).

Творчество А.С. Пушкина. А.С. Пушкин великий русский поэт. Лирические произведения А.С. Пушкина: средства художественной выразительности (сравнение, эпитет); рифма, ритм. Литературные сказки А.С. Пушкина в стихах (по выбору, например, "Сказка о царе Салтане, о сыне его славном и могучем богатыре князе Гвидоне Салтановиче и о прекрасной царевне Лебеди"). Нравственный смысл произведения, структура сказочного текста, особенности сюжета,

прием повтора как основа изменения сюжета. Связь пушкинских сказок с фольклорными. Положительные и отрицательные герои, волшебные помощники, язык авторской сказки. И.Я. Билибин - иллюстратор сказок А.С. Пушкина.

Произведения для чтения: А.С. Пушкин "Сказка о царе Салтане, о сыне его славном и могучем богатыре князе Гвидоне Салтановиче и о прекрасной царевне Лебеди", "В тот год осенняя погода...", "Опрятней модного паркета..." и другие (по выбору).

Творчество И.А. Крылова. Басня произведение-поучение, которое помогает увидеть свои и чужие недостатки. Иносказание в баснях. И.А. Крылов великий русский баснописец. Басни И.А. Крылова (не менее двух): назначение, темы и герои, особенности языка. Явная и скрытая мораль басен. Использование крылатых выражений в речи.

Произведения для чтения: И.А. Крылов "Ворона и Лисица", "Лисица и виноград", "Мартышка и очки" и другие (по выбору).

Картины природы в произведениях поэтов и писателей XIX - XX веков. Лирические произведения как способ передачи чувств людей, автора. Картины природы в произведениях поэтов и писателей (не менее пяти авторов по выбору): Ф.И. Тютчев, А.А. Фет, А.Н. Майков, Н.А. Некрасов, А.А. Блок, С.А. Есенин, И.А. Бунин, А.П. Чехов, К.Г. Паустовский и другие. Чувства, вызываемые лирическими произведениями. Средства выразительности в произведениях лирики: эпитеты, синонимы, антонимы, сравнения. Звукопись, ее выразительное значение. Олицетворение как одно из средств выразительности лирического произведения. Живописные полотна как иллюстрация к лирическому произведению: пейзаж. Сравнение средств создания пейзажа в тексте-описании (эпитеты, сравнения, олицетворения), в изобразительном искусстве (цвет, композиция), в произведениях музыкального искусства (тон, темп, мелодия).

Произведения для чтения: Ф.И. Тютчев "Есть в осени первоначальной...", А.А. Фет "Кот поет, глаза прищура", "Мама! Глянь-ка из окошка...", А.Н. Майков "Осень", С.А. Есенин "Береза", Н.А. Некрасов "Железная дорога" (отрывок), А.А. Блок "Ворона", И.А. Бунин "Первый снег" и другие (по выбору).

Творчество Л.Н. Толстого. Жанровое многообразие произведений Л.Н. Толстого: сказки, рассказы, басни, быль (не менее трех произведений). Рассказ как повествование: связь содержания с реальным событием. Структурные части произведения (композиция): начало, завязка действия, кульминация, развязка. Эпизод как часть рассказа. Различные виды планов. Сюжет рассказа: основные события, главные герои, действующие лица, различение рассказчика и автора произведения. Художественные особенности текста-описания, текста-рассуждения.

Произведения для чтения: Л.Н. Толстой "Лебеди", "Зайцы", "Прыжок", "Акула" и другие.

Литературная сказка. Литературная сказка русских писателей (не менее двух). Круг чтения: произведения В.М. Гаршина, М. Горького, И.С. Соколова-Микитова и других. Особенности авторских сказок (сюжет, язык, герои). Составление аннотации.

Произведения для чтения: В.М. Гаршин "Лягушка-путешественница", И.С. Соколов-Микитов "Листопадничек", М. Горький "Случай с Евсейкой" и другие (по выбору).

Произведения о взаимоотношениях человека и животных. Человек и его отношения с животными: верность, преданность, забота и любовь. Круг чтения (по выбору, не менее четырех произведений): произведения Д.Н. Мамина-Сибиряка, К.Г. Паустовского, М.М. Пришвина, Б.С. Житкова. Особенности рассказа: тема, герои, реальность событий, композиция, объекты описания (портрет героя, описание интерьера).

Произведения для чтения: Б.С. Житков "Про обезьянку", К.Г. Паустовский "Барсучий нос", "Кот Ворюга", Д.Н. Мамин-Сибиряк "Приемыш", А.И. Куприн "Барбос и Жулька" и другое (по выбору).

Произведения о детях. Дети - герои произведений: раскрытие тем "Разные детские судьбы", "Дети на войне". Отличие автора от героя и рассказчика. Герой художественного произведения: время и место проживания, особенности внешнего вида и характера. Историческая обстановка как фон создания произведения: судьбы крестьянских детей, дети на войне (произведения по выбору двух-трех авторов). Основные события сюжета, отношение к ним героев произведения. Оценка нравственных качеств, проявляющихся в военное время.

Произведения для чтения: Л. Пантелеев "На ялике", А. Гайдар "Тимур и его команда" (отрывки), Л. Кассиль и другие (по выбору).

Юмористические произведения. Комичность как основа сюжета. Герой юмористического произведения. Средства выразительности текста юмористического содержания: преувеличение. Авторы юмористических рассказов (не менее двух произведений): М.М. Зощенко, Н.Н. Носов, В.Ю. Драгунский и другие (по выбору).

Произведения для чтения: В.Ю. Драгунский "Денискины рассказы" (1 - 2 произведения), Н.Н. Носов "Веселая семейка" (1 - 2 рассказа из цикла) и другие (по выбору).

Зарубежная литература. Круг чтения (произведения двух - трех авторов по выбору): литературные сказки Ш. Перро, Х.-К. Андерсена, Р. Киплинга. Особенности авторских сказок (сюжет, язык, герои). Рассказы зарубежных писателей о животных. Известные переводчики зарубежной литературы: С.Я. Маршак, К.И. Чуковский, Б.В. Заходер.

Произведения для чтения: Х.-К. Андерсен "Гадкий утенок", Ш. Перро "Подарок феи" и другие (по выбору).

Библиографическая культура (работа с детской книгой и справочной литературой). Ценность чтения художественной литературы и фольклора, осознание важности читательской деятельности. Использование с учетом учебных задач аппарата издания (обложка, оглавление, аннотация, предисловие, иллюстрации). Правила юного читателя. Книга как особый вид искусства. Общее представление о первых книгах на Руси, знакомство с рукописными книгами.

Изучение литературного чтения в 3 классе способствует освоению ряда универсальных учебных действий: познавательных универсальных учебных действий, коммуникативных универсальных учебных действий, регулятивных универсальных учебных действий, совместной деятельности.

Базовые логические и исследовательские действия как часть познавательных универсальных учебных действий способствуют формированию умений:

- читать доступные по восприятию и небольшие по объему прозаические и стихотворные произведения (без отметочного оценивания);
- различать сказочные и реалистические, лирические и эпические, народные и авторские произведения;
- анализировать текст: обосновывать принадлежность к жанру, определять тему и главную мысль, делить текст на части, озаглавливать их, находить в тексте заданный эпизод, определять композицию произведения, характеризовать героя;
- конструировать план текста, дополнять и восстанавливать нарушенную последовательность;
- сравнивать произведения, относящиеся к одной теме, но разным жанрам; произведения одного жанра, но разной тематики;
- исследовать текст: находить описания в произведениях разных жанров (портрет, пейзаж, интерьер).

Работа с информацией как часть познавательных универсальных учебных действий способствуют формированию умений:

- сравнивать информацию словесную (текст), графическую или изобразительную (иллюстрация), звуковую (музыкальное произведение);
- подбирать иллюстрации к тексту, соотносить произведения литературы и изобразительного искусства по тематике, настроению, средствам выразительности;
- выбирать книгу в библиотеке в соответствии с учебной задачей; составлять аннотацию.

Коммуникативные универсальные учебные действия способствуют формированию умений:

- читать текст с разными интонациями, передавая свое отношение к событиям, героям произведения;
- формулировать вопросы по основным событиям текста;
- пересказывать текст (подробно, выборочно, с изменением лица);

- выразительно исполнять стихотворное произведение, создавая соответствующее настроение;
- сочинять простые истории (сказки, рассказы) по аналогии.

Регулятивные универсальные учебные способности способствуют формированию умений:

- принимать цель чтения, удерживать ее в памяти, использовать в зависимости от учебной задачи вид чтения, контролировать реализацию поставленной задачи чтения;
- оценивать качество своего восприятия текста на слух;
- выполнять действия контроля (самоконтроля) и оценки процесса и результата деятельности, при необходимости вносить коррективы в выполняемые действия.

Совместная деятельность способствует формированию умений:

- участвовать в совместной деятельности: выполнять роли лидера, подчиненного, соблюдать равноправие и дружелюбие;
- в коллективной театрализованной деятельности читать по ролям, инсценировать (драматизировать) несложные произведения фольклора и художественной литературы; выбирать роль, договариваться о манере ее исполнения в соответствии с общим замыслом;
- осуществлять взаимопомощь, проявлять ответственность при выполнении своей части работы, оценивать свой вклад в общее дело.

Содержание обучения в 4 классе.

О Родине, героические страницы истории. Наше Отечество, образ родной земли в стихотворных и прозаических произведениях писателей и поэтов XIX и XX веков (по выбору, не менее четырех, например, произведения С.Т. Романовского, А.Т. Твардовского, С.Д. Дрожжина, В.М. Пескова и другие). Представление о проявлении любви к родной земле в литературе разных народов (на примере писателей родного края, представителей разных народов России). Страницы истории России, великие люди и события: образы Александра Невского, Михаила Кутузова и других выдающихся защитников Отечества в литературе для детей. Отражение нравственной идеи: любовь к Родине. Героическое прошлое России, тема Великой Отечественной войны в произведениях литературы (на примере рассказов Л.А. Кассиля, С.П. Алексеева). Осознание понятия: поступок, подвиг.

Круг чтения: народная и авторская песня: понятие исторической песни, знакомство с песнями на тему Великой Отечественной войны (2 - 3 произведения по выбору).

Произведения для чтения: С.Д. Дрожжин "Родине", В.М. Песков "Родине", А.Т. Твардовский "О Родине большой и малой" (отрывок), С.Т. Романовский "Ледовое побоище", С.П. Алексеев (1 - 2 рассказа военно-исторической тематики) и другие (по выбору).

Фольклор (устное народное творчество). Фольклор как народная духовная культура (произведения по выбору). Многообразие видов фольклора: словесный, музыкальный, обрядовый (календарный). Культурное значение фольклора для появления художественной литературы. Малые жанры фольклора (назначение, сравнение, классификация). Собиратели фольклора (А.Н. Афанасьев, В.И. Даль). Виды сказок: о животных, бытовые, волшебные. Отражение в произведениях фольклора нравственных ценностей, быта и культуры народов мира. Сходство фольклорных произведений разных народов по тематике, художественным образам и форме ("бродячие" сюжеты).

Круг чтения: былина как эпическая песня о героическом событии. Герой быliny - защитник страны. Образы русских богатырей: Ильи Муромца, Алеша Поповича, Добрыни Никитича, Никиты Кожемяки (где жил, чем занимался, какими качествами обладал). Средства художественной выразительности в быline: устойчивые выражения, повторы, гипербола. Устаревшие слова, их место в быline и представление в современной лексике. Народные былинно-сказочные темы в творчестве художника В.М. Васнецова.

Произведения для чтения: произведения малых жанров фольклора, народные сказки (2 - 3 сказки по выбору), сказки народов России (2 - 3 сказки по выбору), быliny из цикла об Илье Муромце, Алеше Поповиче, Добрыне Никитиче (1 - 2 по выбору).

Творчество А.С. Пушкина. Картины природы в лирических произведениях А.С. Пушкина. Средства художественной выразительности в стихотворном произведении (сравнение, эпитет, олицетворение, метафора) на примере 2 - 3 произведений. Литературные сказки А.С. Пушкина в стихах: "Сказка о мертвой царевне и о семи богатырях". Фольклорная основа авторской сказки. Положительные и отрицательные герои, волшебные помощники, язык авторской сказки.

Произведения для чтения: А.С. Пушкин "Сказка о мертвой царевне и о семи богатырях", "Няне", "Осень" (отрывки), "Зимняя дорога" и другие.

Творчество И.А. Крылова. Представление о басне как лиро-эпическом жанре. Круг чтения: басни на примере произведений И.А. Крылова, И.И. Хемницера, Л.Н. Толстого, С.В. Михалкова. Басни стихотворные и прозаические (не менее трех). Развитие событий в басне, ее герои (положительные, отрицательные). Аллегория в баснях. Сравнение басен: назначение, темы и герои, особенности языка.

Произведения для чтения: Крылов И.А. "Стрекоза и муравей", "Квартет", И.И. Хемницер "Стрекоза", Л.Н. Толстой "Стрекоза и муравьи" и другие.

Творчество М.Ю. Лермонтова. Круг чтения: лирические произведения М.Ю. Лермонтова (не менее трех). Средства художественной выразительности (сравнение, эпитет, олицетворение); рифма, ритм. Метафора как "свернутое" сравнение. Строфа как элемент композиции стихотворения. Переносное значение слов в метафоре. Метафора в стихотворениях М.Ю. Лермонтова.

Произведения для чтения: М.Ю. Лермонтов "Утес", "Парус", "Москва, Москва! ...Люблю тебя как сын..." и другие.

Литературная сказка. Тематика авторских стихотворных сказок (две - три по выбору). Герои литературных сказок (произведения П.П. Ершова, П.П. Бажова, С.Т. Аксакова, С.Я. Маршака и другие). Связь литературной сказки с фольклорной: народная речь как особенность авторской сказки. Иллюстрации в сказке: назначение, особенности.

Произведения для чтения: П.П. Бажов "Серебряное копытце", П.П. Ершов "Конек-Горбунок", С.Т. Аксаков "Аленький цветочек" и другие.

Картины природы в творчестве поэтов и писателей XIX - XX веков. Лирика, лирические произведения как описание в стихотворной форме чувств поэта, связанных с наблюдениями, описаниями природы. Круг чтения: лирические произведения поэтов и писателей (не менее пяти авторов по выбору): В.А. Жуковский, И.С. Никитин, Е.А. Баратынский, Ф.И. Тютчев, А.А. Фет, Н.А. Некрасов, И.А. Бунин, А.А. Блок, К.Д. Бальмонт и другие. Темы стихотворных произведений, герой лирического произведения. Авторские приемы создания художественного образа в лирике. Средства выразительности в произведениях лирики: эпитеты, синонимы, антонимы, сравнения, олицетворения, метафоры. Репродукция картины как иллюстрация к лирическому произведению.

Произведения для чтения: В.А. Жуковский "Загадка", И.С. Никитин "В синем небе плывут над полями...", Ф.И. Тютчев "Как неожиданно и ярко", А.А. Фет "Весенний дождь", Е.А. Баратынский "Весна, весна! Как воздух чист".." , И.А. Бунин "Листопад" (отрывки) и другие (по выбору).

Творчество Л.Н. Толстого. Круг чтения (не менее трех произведений): рассказ (художественный и научно-познавательный), сказки, басни, быль. Повесть как эпический жанр (общее представление). Значение реальных жизненных ситуаций в создании рассказа, повести. Отрывки из автобиографической повести Л.Н. Толстого "Детство". Особенности художественного текста-описания: пейзаж, портрет героя, интерьер. Примеры текста-рассуждения в рассказах Л.Н. Толстого.

Произведения для чтения: Л.Н. Толстой "Детство" (отдельные главы), "Русак", "Черепашка" и другие (по выбору).

Произведения о животных и родной природе. Взаимоотношения человека и животных, защита и охрана природы как тема произведений литературы. Круг чтения (не менее трех

авторов): на примере произведений А.И. Куприна, В.П. Астафьева, К.Г. Паустовского, М.М. Пришвина, Ю.И. Ковалева и другие.

Произведения для чтения: В.П. Астафьев "Капалуха", М.М. Пришвин "Высочка", С.А. Есенин "Лебедушка", К.Г. Паустовский "Корзина с еловыми шишками" и другие (по выбору).

Произведения о детях. Тематика произведений о детях, их жизни, играх и занятиях, взаимоотношениях со взрослыми и сверстниками (на примере произведений не менее трех авторов): А.П. Чехова, Б.С. Житкова, Н.Г. Гарина-Михайловского, В.В. Крапивина и других. Словесный портрет героя как его характеристика. Авторский способ выражения главной мысли. Основные события сюжета, отношение к ним героев.

Произведения для чтения: А.П. Чехов "Мальчики", Н.Г. Гарин-Михайловский "Детство Темы" (отдельные главы), М.М. Зощенко "О Леньке и Миньке" (1 - 2 рассказа из цикла), К.Г. Паустовский "Корзина с еловыми шишками" и другие.

Пьеса. Знакомство с новым жанром пьесой-сказкой. Пьеса - произведение литературы и театрального искусства (одна по выбору). Пьеса как жанр драматического произведения.

Пьеса и сказка: драматическое и эпическое произведения. Авторские ремарки: назначение, содержание.

Произведения для чтения: С.Я. Маршак "Двенадцать месяцев" и другие.

Юмористические произведения. Круг чтения (не менее двух произведений по выбору): юмористические произведения на примере рассказов М.М. Зощенко, В.Ю. Драгунского, Н.Н. Носова, В.В. Голявкина. Герои юмористических произведений. Средства выразительности текста юмористического содержания: гипербола. Юмористические произведения в кино и театре.

Произведения для чтения: В.Ю. Драгунский "Денискины рассказы" (1 - 2 произведения по выбору), Н.Н. Носов "Витя Малеев в школе и дома" (отдельные главы) и другие.

Зарубежная литература. Расширение круга чтения произведений зарубежных писателей. Литературные сказки Ш. Перро, Х.-К. Андерсена, братьев Гримм и других (по выбору). Приключенческая литература: произведения Дж. Свифта, Марка Твена.

Произведения для чтения: Х.-К. Андерсен "Дикие лебеди", "Русалочка", Дж. Свифт "Приключения Гулливера" (отдельные главы), Марк Твен "Том Сойер" (отдельные главы) и другие (по выбору).

Библиографическая культура (работа с детской книгой и справочной литературой). Польза чтения и книги: книга - друг и учитель. Правила читателя и способы выбора книги (тематический, систематический каталог). Виды информации в книге: научная, художественная, справочно-иллюстративный материал. Типы книг (изданий): книга-произведение, книга-сборник, собрание сочинений, периодическая печать, справочные издания. Работа с источниками периодической печати.

Изучение литературного чтения в 3 классе способствует освоению ряда универсальных учебных действий: познавательных универсальных учебных действий, коммуникативных универсальных учебных действий, регулятивных универсальных учебных действий, совместной деятельности.

Базовые логические и исследовательские действия как часть познавательных универсальных учебных действий способствуют формированию умений:

- читать вслух целыми словами без пропусков и перестановок букв и слогов доступные по восприятию и небольшие по объему прозаические и стихотворные произведения (без отсечного оценивания);
- читать про себя (молча), оценивать свое чтение с точки зрения понимания и запоминания текста;
- анализировать текст: определять главную мысль, обосновывать принадлежность к жанру, определять тему и главную мысль, находить в тексте заданный эпизод, устанавливать взаимосвязь между событиями, эпизодами текста;
- характеризовать героя и давать оценку его поступкам;
- сравнивать героев одного произведения по предложенным критериям, самостоятельно выбирать критерий сопоставления героев, их поступков (по контрасту или аналогии);

- составлять план (вопросный, номинативный, цитатный) текста, дополнять и восстанавливать нарушенную последовательность;

исследовать текст: находить средства художественной выразительности (сравнение, эпитет, олицетворение, метафора), описания в произведениях разных жанров (пейзаж, интерьер), выявлять особенности стихотворного текста (ритм, рифма, строфа).

Работа с информацией как часть познавательных универсальных учебных действий способствуют формированию умений:

- использовать справочную информацию для получения дополнительной информации в соответствии с учебной задачей;
- характеризовать книгу по ее элементам (обложка, оглавление, аннотация, предисловие, иллюстрации, примечания и другое);
- выбирать книгу в библиотеке в соответствии с учебной задачей; составлять аннотацию.

Коммуникативные универсальные учебные действия способствуют формированию умений:

- соблюдать правила речевого этикета в учебном диалоге, отвечать и задавать вопросы к учебным и художественным текстам;
- пересказывать текст в соответствии с учебной задачей;
- рассказывать о тематике детской литературы, о любимом писателе и его произведениях;
- оценивать мнение авторов о героях и свое отношение к ним;
- использовать элементы импровизации при исполнении фольклорных произведений;
- сочинять небольшие тексты повествовательного и описательного характера по наблюдениям, на заданную тему.

Регулятивные универсальные учебные действия способствуют формированию умений:

- понимать значение чтения для самообразования и саморазвития; самостоятельно организовывать читательскую деятельность во время досуга;
- определять цель выразительного исполнения и работы с текстом;
- оценивать выступление (свое и одноклассников) с точки зрения передачи настроения, особенностей произведения и героев;
- осуществлять контроль процесса и результата деятельности, устанавливать причины возникших ошибок и трудностей, проявлять способность предвидеть их в предстоящей работе.

Совместная деятельность способствует формированию умений:

- участвовать в театрализованной деятельности: инсценировании и драматизации (читать по ролям, разыгрывать сценки);
- соблюдать правила взаимодействия;
- ответственно относиться к своим обязанностям в процессе совместной деятельности, оценивать свой вклад в общее дело.

Планируемые результаты освоения программы по литературному чтению на уровне начального общего образования.

Личностные результаты освоения программы по литературному чтению достигаются в процессе единства учебной и воспитательной деятельности, обеспечивающей позитивную динамику развития личности обучающегося, ориентированную на процессы самопознания, саморазвития и самовоспитания. Личностные результаты освоения программы по литературному чтению отражают освоение обучающимися социально значимых норм и отношений, развитие позитивного отношения обучающихся к общественным, традиционным, социокультурным и духовно-нравственным ценностям, приобретение опыта применения сформированных представлений и отношений на практике.

В результате изучения литературного чтения на уровне начального общего образования у обучающегося будут сформированы следующие личностные результаты:

1) гражданско-патриотическое воспитание:

- становление ценностного отношения к своей Родине, малой родине, проявление интереса к изучению родного языка, истории и культуре Российской Федерации, понимание естественной связи прошлого и настоящего в культуре общества;
- осознание своей этнокультурной и российской гражданской идентичности, сопричастности к прошлому, настоящему и будущему своей страны и родного края, проявление уважения к традициям и культуре своего и других народов в процессе восприятия и анализа произведений выдающихся представителей русской литературы и творчества народов России;
- первоначальные представления о человеке как члене общества, о правах и ответственности, уважении и достоинстве человека, о нравственно-этических нормах поведения и правилах межличностных отношений.

2) духовно-нравственное воспитание:

- освоение опыта человеческих взаимоотношений, проявление сопереживания, уважения, любви, доброжелательности и других моральных качеств к родным и другим людям, независимо от их национальности, социального статуса, вероисповедания;
- осознание этических понятий, оценка поведения и поступков персонажей художественных произведений в ситуации нравственного выбора;
- выражение своего видения мира, индивидуальной позиции посредством накопления и систематизации литературных впечатлений, разнообразных по эмоциональной окраске;
- неприятие любых форм поведения, направленных на причинение физического и морального вреда другим людям.

3) эстетическое воспитание:

- проявление уважительного отношения и интереса к художественной культуре, к различным видам искусства, восприимчивость к традициям и творчеству своего и других народов, готовность выражать свое отношение в разных видах художественной деятельности;
- приобретение эстетического опыта слушания, чтения и эмоционально-эстетической оценки произведений фольклора и художественной литературы;
- понимание образного языка художественных произведений, выразительных средств, создающих художественный образ.

4) трудовое воспитание:

- осознание ценности труда в жизни человека и общества, ответственное потребление и бережное отношение к результатам труда, навыки участия в различных видах трудовой деятельности, интерес к различным профессиям.

5) экологическое воспитание:

- бережное отношение к природе, осознание проблем взаимоотношений человека и животных, отраженных в литературных произведениях;
- неприятие действий, приносящих вред окружающей среде.

6) ценности научного познания:

- ориентация в деятельности на первоначальные представления о научной картине мира, понимание важности слова как средства создания словесно-художественного образа, способа выражения мыслей, чувств, идей автора;
- овладение смысловым чтением для решения различного уровня учебных и жизненных задач;
- потребность в самостоятельной читательской деятельности, саморазвитии средствами литературы, развитие познавательного интереса, активности, инициативности, любознательности и самостоятельности в познании произведений фольклора и художественной литературы, творчества писателей.

В результате изучения литературного чтения на уровне начального общего образования у обучающегося будут сформированы познавательные универсальные учебные действия,

коммуникативные универсальные учебные действия, регулятивные универсальные учебные действия, совместная деятельность.

У обучающегося будут сформированы следующие базовые логические действия как часть познавательных универсальных учебных действий:

- сравнивать произведения по теме, главной мысли, жанру, соотносить произведение и его автора, устанавливать основания для сравнения произведений, устанавливать аналогии;
- объединять произведения по жанру, авторской принадлежности;
- определять существенный признак для классификации, классифицировать произведения по темам, жанрам;
- находить закономерности и противоречия при анализе сюжета (композиции), восстанавливать нарушенную последовательность событий (сюжета), составлять аннотацию, отзыв по предложенному алгоритму;
- выявлять недостаток информации для решения учебной (практической) задачи на основе предложенного алгоритма;
- устанавливать причинно-следственные связи в сюжете фольклорного и художественного текста, при составлении плана, пересказе текста, характеристике поступков героев.

У обучающегося будут сформированы следующие базовые исследовательские действия как часть познавательных универсальных учебных действий:

- определять разрыв между реальным и желательным состоянием объекта (ситуации) на основе предложенных учителем вопросов;
- формулировать с помощью учителя цель, планировать изменения объекта, ситуации;
- сравнивать несколько вариантов решения задачи, выбирать наиболее подходящий (на основе предложенных критериев);
- формулировать выводы и подкреплять их доказательствами на основе результатов проведенного наблюдения (опыта, классификации, сравнения, исследования);
- прогнозировать возможное развитие процессов, событий и их последствия в аналогичных или сходных ситуациях.

У обучающегося будут сформированы следующие умения работать с информацией как часть познавательных универсальных учебных действий:

- выбирать источник получения информации;
- находить в предложенном источнике информацию, представленную в явном виде, согласно заданному алгоритму;
- распознавать достоверную и недостоверную информацию самостоятельно или на основании предложенного учителем способа ее проверки;
- соблюдать с помощью взрослых (учителей, родителей (законных представителей) правила информационной безопасности при поиске информации в информационно-коммуникационной сети "Интернет";
- анализировать и создавать текстовую, видео, графическую, звуковую информацию в соответствии с учебной задачей;
- самостоятельно создавать схемы, таблицы для представления информации.

У обучающегося будут сформированы следующие умения общения как часть коммуникативных универсальных учебных действий:

- воспринимать и формулировать суждения, выражать эмоции в соответствии с целями и условиями общения в знакомой среде;
- проявлять уважительное отношение к собеседнику, соблюдать правила ведения диалога и дискуссии;
- признавать возможность существования разных точек зрения;
- корректно и аргументированно высказывать свое мнение;
- строить речевое высказывание в соответствии с поставленной задачей;
- создавать устные и письменные тексты (описание, рассуждение, повествование);

- готовить небольшие публичные выступления;
- подбирать иллюстративный материал (рисунки, фото, плакаты) к тексту выступления.

У обучающегося будут сформированы следующие умения самоорганизации как части регулятивных универсальных учебных действий:

- планировать действия по решению учебной задачи для получения результата;
- выстраивать последовательность выбранных действий.

У обучающегося будут сформированы следующие умения самоконтроля как части регулятивных универсальных учебных действий:

- устанавливать причины успеха (неудач) учебной деятельности;
- корректировать свои учебные действия для преодоления ошибок.

У обучающегося будут сформированы следующие умения совместной деятельности:

- формулировать краткосрочные и долгосрочные цели (индивидуальные с учетом участия в коллективных задачах) в стандартной (типовой) ситуации на основе предложенного формата планирования, распределения промежуточных шагов и сроков;
- принимать цель совместной деятельности, коллективно строить действия по ее достижению: распределять роли, договариваться, обсуждать процесс и результат совместной работы;
- проявлять готовность руководить, выполнять поручения, подчиняться;
- ответственно выполнять свою часть работы;
- оценивать свой вклад в общий результат;
- выполнять совместные проектные задания с опорой на предложенные образцы;
- планировать действия по решению учебной задачи для получения результата;
- выстраивать последовательность выбранных действий.

Предметные результаты изучения литературного чтения. К концу обучения в 1 классе обучающийся научится:

- понимать ценность чтения для решения учебных задач и применения в различных жизненных ситуациях: отвечать на вопрос о важности чтения для личного развития, находить в художественных произведениях отражение нравственных ценностей, традиций, быта разных народов;
- владеть техникой слогового плавного чтения с переходом на чтение целыми словами, читать осознанно вслух целыми словами без пропусков и перестановок букв и слогов доступные для восприятия и небольшие по объему произведения в темпе не менее 30 слов в минуту (без отсечного оценивания);
- читать наизусть с соблюдением орфоэпических и пунктуационных норм не менее 2 стихотворений о Родине, о детях, о семье, о родной природе в разные времена года;
- различать прозаическую (нестихотворную) и стихотворную речь;
- различать и называть отдельные жанры фольклора (устного народного творчества) и художественной литературы (загадки, пословицы, потешки, сказки (фольклорные и литературные), рассказы, стихотворения);
- понимать содержание прослушанного (прочитанного) произведения: отвечать на вопросы по фактическому содержанию произведения;
- владеть элементарными умениями анализа текста прослушанного (прочитанного) произведения: определять последовательность событий в произведении, характеризовать поступки (положительные или отрицательные) героя, объяснять значение незнакомого слова с использованием словаря;
- участвовать в обсуждении прослушанного (прочитанного) произведения: отвечать на вопросы о впечатлении от произведения, использовать в беседе изученные литературные понятия (автор, герой, тема, идея, заголовок, содержание произведения), подтверждать свой ответ примерами из текста;

- пересказывать (устно) содержание произведения с соблюдением последовательности событий, с опорой на предложенные ключевые слова, вопросы, рисунки, предложенный план;
- читать по ролям с соблюдением норм произношения, расстановки ударения;
- составлять высказывания по содержанию произведения (не менее 3 предложений) по заданному алгоритму;
- сочинять небольшие тексты по предложенному началу (не менее 3 предложений);
- ориентироваться в книге (учебнике) по обложке, оглавлению, иллюстрациям;
- выбирать книги для самостоятельного чтения по совету взрослого и с учетом рекомендованного учителем списка, рассказывать о прочитанной книге по предложенному алгоритму;
- обращаться к справочной литературе для получения дополнительной информации в соответствии с учебной задачей.

Предметные результаты изучения литературного чтения. К концу обучения во 2 классе обучающийся научится:

- объяснять важность чтения для решения учебных задач и применения в различных жизненных ситуациях: переходить от чтения вслух к чтению про себя в соответствии с учебной задачей, обращаться к разным видам чтения (изучающее, ознакомительное, поисковое выборочное, просмотровое выборочное), находить в фольклоре и литературных произведениях отражение нравственных ценностей, традиций, быта, культуры разных народов, ориентироваться в нравственно-этических понятиях в контексте изученных произведений;
- читать вслух целыми словами без пропусков и перестановок букв и слогов доступные по восприятию и небольшие по объему прозаические и стихотворные произведения в темпе не менее 40 слов в минуту (без отметочного оценивания);
- читать наизусть с соблюдением орфоэпических и пунктуационных норм не менее 3 стихотворений о Родине, о детях, о семье, о родной природе в разные времена года;
- различать прозаическую и стихотворную речь: называть особенности стихотворного произведения (ритм, рифма);
- понимать содержание, смысл прослушанного (прочитанного) произведения: отвечать и формулировать вопросы по фактическому содержанию произведения;
- различать и называть отдельные жанры фольклора (считалки, загадки, пословицы, потешки, небылицы, народные песни, скороговорки, сказки о животных, бытовые и волшебные) и художественной литературы (литературные сказки, рассказы, стихотворения, басни);
- владеть элементарными умениями анализа и интерпретации текста: определять тему и главную мысль, воспроизводить последовательность событий тексте произведения, составлять план текста (вопросный, номинативный);
- описывать характер героя, находить в тексте средства изображения (портрет) героя и выражения его чувств, оценивать поступки героев произведения, устанавливать взаимосвязь;
- между характером героя и его поступками, сравнивать героев одного произведения по предложенным критериям, характеризовать отношение автора к героям, его поступкам;
- объяснять значение незнакомого слова с опорой на контекст и с использованием словаря; находить в тексте примеры использования слов в прямом и переносном значении;
- осознанно применять для анализа текста изученные понятия (автор, литературный герой, тема, идея, заголовок, содержание произведения, сравнение, эпитет);
- участвовать в обсуждении прослушанного (прочитанного) произведения: понимать жанровую принадлежность произведения, формулировать устно простые выводы, подтверждать свой ответ примерами из текста;

- пересказывать (устно) содержание произведения подробно, выборочно, от лица героя, от третьего лица;
- читать по ролям с соблюдением норм произношения, расстановки ударения, инсценировать небольшие эпизоды из произведения;
- составлять высказывания на заданную тему по содержанию произведения (не менее 5 предложений);
- сочинять по аналогии с прочитанным загадки, небольшие сказки, рассказы;
- ориентироваться в книге и (или) учебнике по обложке, оглавлению, аннотации, иллюстрациям, предисловию, условным обозначениям;
- выбирать книги для самостоятельного чтения с учетом рекомендательного списка, используя картотеки, рассказывать о прочитанной книге;
- использовать справочную литературу для получения дополнительной информации в соответствии с учебной задачей.

Предметные результаты изучения литературного чтения. К концу обучения в 3 классе обучающийся научится:

- отвечать на вопрос о культурной значимости устного народного творчества и художественной литературы, находить в фольклоре и литературных произведениях отражение нравственных ценностей, традиций, быта, культуры разных народов, ориентироваться в нравственно-этических понятиях в контексте изученных произведений;
- читать вслух и про себя в соответствии с учебной задачей, использовать разные виды чтения (изучающее, ознакомительное, поисковое выборочное, просмотровое выборочное);
- читать вслух целыми словами без пропусков и перестановок букв и слогов доступные по восприятию и небольшие по объему прозаические и стихотворные произведения в темпе не менее 60 слов в минуту (без отметочного оценивания);
- читать наизусть не менее 4 стихотворений в соответствии с изученной тематикой произведений;
- различать художественные произведения и познавательные тексты;
- различать прозаическую и стихотворную речь: называть особенности стихотворного произведения (ритм, рифма, строфа), отличать лирическое произведение от эпического;
- понимать жанровую принадлежность, содержание, смысл прослушанного (прочитанного) произведения: отвечать и формулировать вопросы к учебным и художественным текстам;
- различать и называть отдельные жанры фольклора (считалки, загадки, пословицы, потешки, небылицы, народные песни, скороговорки, сказки о животных, бытовые и волшебные) и художественной литературы (литературные сказки, рассказы, стихотворения, басни), приводить примеры произведений фольклора разных народов России;
- владеть элементарными умениями анализа и интерпретации текста: формулировать тему и главную мысль, определять последовательность событий в тексте произведения, выявлять связь событий, эпизодов текста; составлять план текста (вопросный, номинативный, цитатный);
- характеризовать героев, описывать характер героя, давать оценку поступкам героев, составлять портретные характеристики персонажей; выявлять взаимосвязь между поступками, мыслями, чувствами героев, сравнивать героев одного произведения и сопоставлять их поступки по предложенным критериям (по аналогии или по контрасту);
- отличать автора произведения от героя и рассказчика, характеризовать отношение автора к героям, поступкам, описанной картине, находить в тексте средства изображения героев (портрет), описание пейзажа и интерьера;
- объяснять значение незнакомого слова с опорой на контекст и с использованием словаря; находить в тексте примеры использования слов в прямом и переносном значении, средств художественной выразительности (сравнение, эпитет, олицетворение);

- осознанно применять изученные понятия (автор, мораль басни, литературный герой, персонаж, характер, тема, идея, заголовок, содержание произведения, эпизод, смысловые части, композиция, сравнение, эпитет, олицетворение);
- участвовать в обсуждении прослушанного (прочитанного) произведения: строить монологическое и диалогическое высказывание с соблюдением орфоэпических и пунктуационных норм, устно и письменно формулировать простые выводы, подтверждать свой ответ примерами из текста; использовать в беседе изученные литературные понятия;
- пересказывать произведение (устно) подробно, выборочно, сжато (кратко), от лица героя, с изменением лица рассказчика, от третьего лица;
- при анализе и интерпретации текста использовать разные типы речи (повествование, описание, рассуждение) с учетом специфики учебного и художественного текстов;
- читать по ролям с соблюдением норм произношения, инсценировать небольшие эпизоды из произведения;
- составлять устные и письменные высказывания на основе прочитанного (прослушанного) текста на заданную тему по содержанию произведения (не менее 8 предложений), корректировать собственный письменный текст;
- составлять краткий отзыв о прочитанном произведении по заданному алгоритму;
- сочинять тексты, используя аналогии, иллюстрации, придумывать продолжение прочитанного произведения;
- использовать в соответствии с учебной задачей аппарат издания: обложку, оглавление, аннотацию, иллюстрации, предисловие, приложения, сноски, примечания;
- выбирать книги для самостоятельного чтения с учетом рекомендательного списка, используя картотеки, рассказывать о прочитанной книге;
- использовать справочные издания, в том числе верифицированные электронные образовательные и информационные ресурсы, включенные в федеральный перечень.

Предметные результаты изучения литературного чтения. К концу обучения в 4 классе обучающийся научится:

- осознавать значимость художественной литературы и фольклора для всестороннего развития личности человека, находить в произведениях отражение нравственных ценностей, фактов бытовой и духовной культуры народов России и мира, ориентироваться в нравственно-этических понятиях в контексте изученных произведений;
- демонстрировать интерес и положительную мотивацию к систематическому чтению и слушанию художественной литературы и произведений устного народного творчества: формировать собственный круг чтения;
- читать вслух и про себя в соответствии с учебной задачей, использовать разные виды чтения (изучающее, ознакомительное, поисковое выборочное, просмотровое выборочное);
- читать вслух целыми словами без пропусков и перестановок букв и слогов доступные по восприятию и небольшие по объему прозаические и стихотворные произведения в темпе не менее 80 слов в минуту (без отметочного оценивания);
- читать наизусть не менее 5 стихотворений в соответствии с изученной тематикой произведений;
- различать художественные произведения и познавательные тексты;
- различать прозаическую и стихотворную речь: называть особенности стихотворного произведения (ритм, рифма, строфа), отличать лирическое произведение от эпического;
- понимать жанровую принадлежность, содержание, смысл прослушанного (прочитанного) произведения: отвечать и формулировать вопросы (в том числе проблемные) к познавательным, учебным и художественным текстам;
- различать и называть отдельные жанры фольклора (считалки, загадки, пословицы, потешки, небылицы, народные песни, скороговорки, сказки о животных, бытовые и волшебные), приводить примеры произведений фольклора разных народов России;

- соотносить читаемый текст с жанром художественной литературы (литературные сказки, рассказы, стихотворения, басни), приводить примеры разных жанров литературы России и стран мира;
- владеть элементарными умениями анализа и интерпретации текста: определять тему и главную мысль, последовательность событий в тексте произведения, выявлять связь событий, эпизодов текста;
- характеризовать героев, давать оценку их поступкам, составлять портретные характеристики персонажей, выявлять взаимосвязь между поступками и мыслями, чувствами героев, сравнивать героев одного произведения по самостоятельно выбранному критерию (по аналогии или по контрасту), характеризовать собственное отношение к героям, поступкам; находить в тексте средства изображения героев (портрет) и выражения их чувств, описание пейзажа и интерьера, устанавливать причинно-следственные связи событий, явлений, поступков героев;
- объяснять значение незнакомого слова с опорой на контекст и с использованием словаря;
- находить в тексте примеры использования слов в прямом и переносном значении, средства художественной выразительности (сравнение, эпитет, олицетворение, метафора);
- осознанно применять изученные понятия (автор, мораль басни, литературный герой, персонаж, характер, тема, идея, заголовок, содержание произведения, эпизод, смысловые части, композиция, сравнение, эпитет, олицетворение, метафора, лирика, эпос, образ);
- участвовать в обсуждении прослушанного (прочитанного) произведения: строить монологическое и диалогическое высказывание с соблюдением норм русского литературного языка (норм произношения, словоупотребления, грамматики); устно и письменно формулировать простые выводы на основе прослушанного (прочитанного) текста, подтверждать свой ответ примерами из текста;
- составлять план текста (вопросный, номинативный, цитатный), пересказывать (устно) подробно, выборочно, сжато (кратко), от лица героя, с изменением лица рассказчика, от третьего лица;
- читать по ролям с соблюдением норм произношения, расстановки ударения, инсценировать небольшие эпизоды из произведения;
- составлять устные и письменные высказывания на заданную тему по содержанию произведения (не менее 10 предложений), писать сочинения на заданную тему, используя разные типы речи (повествование, описание, рассуждение), корректировать собственный текст с учетом правильности, выразительности письменной речи;
- составлять краткий отзыв о прочитанном произведении по заданному алгоритму;
- сочинять по аналогии с прочитанным, составлять рассказ по иллюстрациям, от имени одного из героев, придумывать продолжение прочитанного произведения (не менее 10 предложений);
- использовать в соответствии с учебной задачей аппарат издания (обложка, оглавление, аннотация, иллюстрация, предисловие, приложение, сноски, примечания);
- выбирать книги для самостоятельного чтения с учетом рекомендательного списка, используя картотеки, рассказывать о прочитанной книге;
- использовать справочную литературу, электронные образовательные и информационные ресурсы информационно-коммуникационной сети "Интернет" (в условиях контролируемого входа), для получения дополнительной информации в соответствии с учебной задачей.

ТЕМАТИЧЕСКОЕ ПЛАНИРОВАНИЕ

1 класс – 132 часа

Обучение грамоте – 80 часов

Сказка народная – 6 часов

Произведения о детях и для детей – 9 часов

Произведения о родной природе – 6 часов

Устное народное творчество – малые фольклорные формы – 4 часа
Произведения о братьях наших меньших – 7 часов
Произведения о маме – 3 часа
Фольклорные и авторские произведения о чудесах и фантазии – 4 часа
Библиографическая культура – 1 час
Резерв – 12 часов

2 класс – 136 часов

О нашей Родине – 8 часов
Фольклор (устное народное творчество) – 16 часов
Звуки и краски родной природы, времена года (осень) – 8 часов
О детях и дружбе – 12 часов
Мир сказок – 14 часов
Звуки и краски родной природы (зима) – 12 часов
О братьях наших меньших – 12 часов
Звуки и краски родной природы (весна, лето) – 18 часов
О наших близких, о семье – 14 часов
Зарубежная литература – 12 часов
Библиографическая культура – 2 часа
Резерв – 8 часов

3 класс -136 часов

О Родине и ее истории – 6 часов
Фольклор (устное народное творчество) – 16 часов
Творчество А. С. Пушкина – 9 часов
Творчество И. А. Крылова – 4 часа
Картины природы в произведениях поэтов и писателей 19 века – 8 часов
Творчество Л. Н. Толстого – 10 часов
Литературная сказка – 9 часов
Картины природы в произведениях поэтов и писателей 20 века – 10 часов
Произведения о взаимоотношениях человека и животных – 16 часов
Произведения о детях – 18 часов
Юмористические произведения – 6 часов
Зарубежная литература – 10 часов
Библиографическая культура – 4 часа
Резерв – 6 часов

4 класс -136 часов

О Родине, героические страницы истории – 12 часов
Фольклор (устное народное творчество) – 11 часов
Творчество А. С. Пушкина – 12 часов
Творчество И. А. Крылова – 4 часа
Творчество М. Ю. Лермонтова – 4 часа
Литературная сказка – 9 часов
Картины природы в произведениях поэтов и писателей 19 века – 7 часов
Творчество Л. Н. Толстого – 7 часов
Картины природы в произведениях поэтов и писателей 20 века – 6 часов
Произведения о животных и родной природе – 12 часов
Произведения о детях – 13 часов
Пьеса – 5 часов
Юмористические произведения – 6 часов
Зарубежная литература – 8 часов
Юмористические произведения – 7 часов
Зарубежная литература – 13 часов

2.1.3. Рабочая программа по учебному предмету "Окружающий мир".

Рабочая программа по учебному предмету "Окружающий мир" (предметная область "Обществознание и естествознание" ("Окружающий мир")) (далее соответственно - программа по окружающему миру, окружающий мир) включает пояснительную записку, содержание обучения, планируемые результаты освоения программы по окружающему миру.

Пояснительная записка отражает общие цели и задачи изучения учебного предмета, характеристику психологических предпосылок к его изучению обучающимися; место в структуре учебного плана, а также подходы к отбору содержания и планируемым результатам.

Содержание обучения раскрывает содержательные линии для обязательного изучения окружающего мира в каждом классе на уровне начального общего образования. Содержание обучения в каждом классе завершается перечнем универсальных учебных действий - познавательных, коммуникативных и регулятивных, которые возможно формировать средствами окружающего мира с учетом возрастных особенностей обучающихся. В 1 и 2 классах предлагается пропедевтический уровень формирования универсальных учебных действий, так как их становление на уровне начального общего образования только начинается.

Планируемые результаты программы по окружающему миру включают личностные, метапредметные результаты за период обучения, а также предметные достижения обучающегося за каждый год обучения на уровне начального общего образования.

Пояснительная записка.

Программа по окружающему миру на уровне начального общего образования составлена на основе требований к результатам освоения ООП НОО, представленных в ФГОС НОО и Рабочей программы воспитания.

Изучение окружающего мира, интегрирующего знания о природе, предметном мире, обществе и взаимодействии людей в нем, соответствует потребностям и интересам обучающихся на уровне начального общего образования и направлено на достижение следующих **целей**:

- формирование целостного взгляда на мир, осознание места в нем человека на основе целостного взгляда на окружающий мир (природную и социальную среду обитания); освоение естественнонаучных, обществоведческих, нравственно-этических понятий, представленных в содержании данного учебного предмета;
- формирование ценности здоровья человека, его сохранения и укрепления, приверженности здоровому образу жизни;
- развитие умений и навыков применять полученные знания в реальной учебной и жизненной практике, связанной как с поисково-исследовательской деятельностью (наблюдения, опыты, трудовая деятельность), так и с творческим использованием приобретенных знаний в речевой, изобразительной, художественной деятельности;
- духовно-нравственное развитие и воспитание личности гражданина России, понимание своей принадлежности к Российскому государству, определенному этносу;
- проявление уважения к истории, культуре, традициям народов Российской Федерации;
- освоение обучающимися мирового культурного опыта по созданию общечеловеческих ценностей, законов и правил построения взаимоотношений в социуме;
- обогащение духовного опыта обучающихся, развитие способности ребенка к социализации на основе принятия гуманистических норм жизни, приобретение опыта эмоционально-положительного отношения к природе в соответствии с экологическими нормами поведения;
- становление навыков повседневного проявления культуры общения, гуманного отношения к людям, уважительного отношения к их взглядам, мнению и индивидуальности.

Центральной идеей конструирования содержания и планируемых результатов обучения окружающему миру является раскрытие роли человека в природе и обществе, ознакомление с правилами поведения в среде обитания и освоение общечеловеческих ценностей взаимодействия

в системах: "Человек и природа", "Человек и общество", "Человек и другие люди", "Человек и познание". Важнейшей составляющей всех указанных систем является содержание, усвоение которого гарантирует формирование у обучающихся навыков здорового и безопасного образа жизни на основе развивающейся способности предвидеть результаты своих поступков и оценки возникшей ситуации.

Отбор содержания программы по окружающему миру осуществлен на основе следующих **ведущих идей:**

- раскрытие роли человека в природе и обществе;
- освоение общечеловеческих ценностей взаимодействия в системах: "Человек и природа", "Человек и общество", "Человек и другие люди", "Человек и его самость", "Человек и познание".

Общее число часов, рекомендованных для изучения окружающего мира, - 270 часов (два часа в неделю в каждом классе): 1 класс - 66 часов, 2 класс - 68 часов, 3 класс - 68 часов, 4 класс - 68 часов.

Содержание обучения в 1 классе.

Человек и общество.

Школа. Школьные традиции и праздники. Адрес школы. Классный, школьный коллектив. Друзья, взаимоотношения между ними; ценность дружбы, согласия, взаимной помощи.

Совместная деятельность с одноклассниками - учеба, игры, отдых. Рабочее место школьника: удобное размещение учебных материалов и учебного оборудования; поза; освещение рабочего места. Правила безопасной работы на учебном месте.

Режим труда и отдыха.

Семья. Моя семья в прошлом и настоящем. Имена и фамилии членов семьи, их профессии. Взаимоотношения и взаимопомощь в семье. Совместный труд и отдых. Домашний адрес.

Россия - наша Родина. Москва - столица России. Символы России (герб, флаг, гимн). Народы России. Первоначальные сведения о родном крае. Название своего населенного пункта (города, села), региона. Культурные объекты родного края.

Ценность и красота рукотворного мира. Правила поведения в социуме.

Человек и природа.

Природа - среда обитания человека. Природа и предметы, созданные человеком. Природные материалы. Бережное отношение к предметам, вещам, уход за ними. Неживая и живая природа. Наблюдение за погодой своего края. Погода и термометр. Определение температуры воздуха (воды) по термометру.

Сезонные изменения в природе. Взаимосвязи между человеком и природой. Правила нравственного и безопасного поведения в природе.

Растительный мир. Растения ближайшего окружения (узнавание, называние, краткое описание). Лиственные и хвойные растения. Дикорастущие и культурные растения. Части растения (название, краткая характеристика значения для жизни растения): корень, стебель, лист, цветок, плод, семя. Комнатные растения, правила содержания и ухода.

Мир животных. Разные группы животных (звери, насекомые, птицы, рыбы и другие). Домашние и дикие животные (различия в условиях жизни). Забота о домашних питомцах.

Правила безопасной жизнедеятельности.

Понимание необходимости соблюдения режима дня, правил здорового питания и личной гигиены. Правила безопасности в быту: пользование бытовыми электроприборами, газовыми плитами.

Дорога от дома до школы. Правила безопасного поведения пешехода (дорожные знаки, дорожная разметка, дорожные сигналы).

Безопасность в информационно-телекоммуникационной сети "Интернет" (электронный дневник и электронные ресурсы школы) в условиях контролируемого доступа в информационно-телекоммуникационную сеть "Интернет".

Изучение окружающего мира в 1 классе способствует освоению на пропедевтическом уровне ряда универсальных учебных действий: познавательных универсальных учебных действий,

коммуникативных универсальных учебных действий, регулятивных универсальных учебных действий, совместной деятельности.

Базовые логические действия как часть познавательных универсальных учебных действий способствуют формированию умений:

- сравнивать происходящие в природе изменения, наблюдать зависимость изменений в живой природе от состояния неживой природы;
- приводить примеры представителей разных групп животных (звери, насекомые, рыбы, птицы), называть главную особенность представителей одной группы (в пределах изученного);
- приводить примеры лиственных и хвойных растений, сравнивать их, устанавливать различия во внешнем виде.

Работа с информацией как часть познавательных универсальных учебных действий способствует формированию умений:

- понимать, что информация может быть представлена в разной форме: текста, иллюстраций, видео, таблицы;
- соотносить иллюстрацию явления (объекта, предмета) с его названием.

Коммуникативные универсальные учебные действия способствуют формированию умений:

- в процессе учебного диалога слушать говорящего; отвечать на вопросы, дополнять ответы участников; уважительно относиться к разным мнениям;
- воспроизводить названия своего населенного пункта, название страны, ее столицы;
- воспроизводить наизусть слова гимна России;
- соотносить предметы декоративно-прикладного искусства с принадлежностью народу Российской Федерации, описывать предмет по предложенному плану;
- описывать по предложенному плану время года, передавать в рассказе свое отношение к природным явлениям;
- сравнивать домашних и диких животных, объяснять, чем они различаются.

Регулятивные универсальные учебные действия способствуют формированию умений:

- сравнивать организацию своей жизни с установленными правилами здорового образа жизни (выполнение режима, двигательная активность, закаливание, безопасность использования бытовых электроприборов);
- оценивать выполнение правил безопасного поведения на дорогах и улицах другими детьми, выполнять самооценку;
- анализировать предложенные ситуации: устанавливать нарушения режима дня, организации учебной работы; нарушения правил дорожного движения, правил пользования электро- и газовыми приборами.

Совместная деятельность способствует формированию умений соблюдать правила общения в совместной деятельности: договариваться, справедливо распределять работу, определять нарушение правил взаимоотношений, при участии учителя устранять возникающие конфликты.

Содержание обучения во 2 классе.

Человек и общество.

Наша Родина - Россия, Российская Федерация. Россия и ее столица на карте. Государственные символы России. Москва - столица России. Святыни Москвы - святыни России: Кремль, Красная площадь, Большой театр и другие. Характеристика отдельных исторических событий, связанных с Москвой (основание Москвы, строительство Кремля и другие). Герб Москвы. Расположение Москвы на карте. Города России. Россия - многонациональное государство. Народы России, их традиции, обычаи, праздники. Родной край, его природные и культурные достопримечательности. Значимые события истории родного края.

Свой регион и его главный город на карте; символика своего региона. Хозяйственные занятия, профессии жителей родного края. Значение труда в жизни человека и общества.

Семья. Семейные ценности и традиции. Родословная. Составление схемы родословного древа, истории семьи.

Правила культурного поведения в общественных местах. Доброта, справедливость, честность, уважение к чужому мнению и особенностям других людей - главные правила взаимоотношений членов общества.

Человек и природа.

Методы познания природы: наблюдения, опыты, измерения.

Звезды и созвездия, наблюдения звездного неба. Планеты. Чем Земля отличается от других планет; условия жизни на Земле. Изображения Земли: глобус, карта, план. Карта мира. Материки, океаны. Определение сторон горизонта при помощи компаса. Ориентирование на местности по местным природным признакам, Солнцу. Компас, устройство; ориентирование с помощью компаса.

Многообразие растений. Деревья, кустарники, травы. Дикорастущие и культурные растения. Связи в природе. Годовой ход изменений в жизни растений. Многообразие животных. Насекомые, рыбы, птицы, звери, земноводные, пресмыкающиеся: общая характеристика внешних признаков. Связи в природе. Годовой ход изменений в жизни животных.

Красная книга России, ее значение, отдельные представители растений и животных Красной книги. Заповедники, природные парки. Охрана природы. Правила нравственного поведения на природе.

Правила безопасной жизнедеятельности.

Здоровый образ жизни: режим дня (чередование сна, учебных занятий, двигательной активности) и рациональное питание (количество приемов пищи и рацион питания). Физическая культура, закаливание, игры на воздухе как условие сохранения и укрепления здоровья. Правила безопасности в школе (маршрут до школы, правила поведения на занятиях, переменах, при приемах пищи и на пришкольной территории), в быту, на прогулках. Правила безопасного поведения пассажира наземного транспорта и метро (ожидание на остановке, посадка, размещение в салоне или вагоне, высадка, знаки безопасности на общественном транспорте). Номера телефонов экстренной помощи. Правила поведения при пользовании компьютером. Безопасность в информационно-коммуникационной сети "Интернет" (коммуникация в мессенджерах и социальных группах) в условиях контролируемого доступа в информационно-телекоммуникационную сеть "Интернет".

Изучение окружающего мира во 2 классе способствует освоению на пропедевтическом уровне ряда универсальных учебных действий: познавательных универсальных учебных действий, коммуникативных универсальных учебных действий, регулятивных универсальных учебных действий, совместной деятельности.

Базовые логические действия как часть познавательных универсальных учебных действий способствуют формированию умений:

- ориентироваться в методах познания природы (наблюдение, опыт, сравнение, измерение);
- определять на основе наблюдения состояние вещества (жидкое, твердое, газообразное);
- различать символы Российской Федерации;
- различать деревья, кустарники, травы; приводить примеры (в пределах изученного);
- группировать растения: дикорастущие и культурные; лекарственные и ядовитые (в пределах изученного);
- различать прошлое, настоящее, будущее.

Работа с информацией как часть познавательных универсальных учебных действий способствует формированию умений:

- различать информацию, представленную в тексте, графически, аудиовизуально;
- читать информацию, представленную в схеме, таблице;
- используя текстовую информацию, заполнять таблицы; дополнять схемы;
- соотносить пример (рисунок, предложенную ситуацию) со временем протекания.

Коммуникативные универсальные учебные действия способствуют формированию умений:

- ориентироваться в терминах (понятиях), соотносить их с краткой характеристикой: понятия и термины, связанные с социальным миром (индивидуальность человека, органы чувств, жизнедеятельность);
- поколение, старшее поколение, культура поведения; Родина, столица, родной край, регион);
- понятия и термины, связанные с миром природы (среда обитания, тело, явление, вещество; заповедник);
- понятия и термины, связанные с организацией своей жизни и охраны здоровья (режим, правильное питание, закаливание, безопасность, опасная ситуация);
- описывать условия жизни на Земле, отличие нашей планеты от других планет Солнечной системы;
- создавать небольшие описания на предложенную тему (например, "Моя семья", "Какие бывают профессии?", "Что "умеют" органы чувств?", "Лес - природное сообщество" и другие);
- создавать высказывания-рассуждения (например, признаки животного и растения как живого существа; связь изменений в живой природе с явлениями неживой природы);
- приводить примеры растений и животных, занесенных в Красную книгу России (на примере своей местности);
- описывать современные события от имени их участника.

Регулятивные универсальные учебные действия способствуют формированию умений:

- следовать образцу, предложенному плану и инструкции при решении учебной задачи;
- контролировать с небольшой помощью учителя последовательность действий по решению учебной задачи;
- оценивать результаты своей работы, анализировать оценку учителя и одноклассников, спокойно, без обид принимать советы и замечания.

Совместная деятельность способствует формированию умений:

- строить свою учебную и игровую деятельность, житейские ситуации в соответствии с правилами поведения, принятыми в обществе;
- оценивать жизненные ситуации с точки зрения правил поведения, культуры общения, проявления терпения и уважения к собеседнику;
- проводить в парах (группах) простые опыты по определению свойств разных веществ (вода, молоко, сахар, соль, железо), совместно намечать план работы, оценивать свой вклад в общее дело;
- определять причины возможных конфликтов, выбирать (из предложенных) способы их разрешения.

Содержание обучения в 3 классе.

Человек и общество.

Общество как совокупность людей, которые объединены общей культурой и связаны друг с другом совместной деятельностью во имя общей цели. Наша Родина - Российская Федерация. Уникальные памятники культуры России, родного края. Государственная символика Российской Федерации и своего региона. Города Золотого кольца России. Народы России. Уважение к культуре, традициям своего народа и других народов, государственным символам России.

Семья - коллектив близких, родных людей. Семейный бюджет, доходы и расходы семьи. Уважение к семейным ценностям.

Правила нравственного поведения в социуме. Внимание, уважительное отношение к людям с ограниченными возможностями здоровья, забота о них.

Значение труда в жизни человека и общества. Трудолюбие как общественно значимая ценность в культуре народов России. Особенности труда людей родного края, их профессии.

Страны и народы мира. Памятники природы и культуры - символы стран, в которых они находятся.

Человек и природа.

Методы изучения природы. Карта мира. Материки и части света. Вещество. Разнообразие веществ в окружающем мире.

Примеры веществ: соль, сахар, вода, природный газ. Твердые тела, жидкости, газы. Простейшие практические работы с веществами, жидкостями, газами. Воздух - смесь газов. Свойства воздуха. Значение воздуха для растений, животных, человека. Вода. Свойства воды. Состояния воды, ее распространение в природе, значение для живых организмов и хозяйственной жизни человека. Круговорот воды в природе. Охрана воздуха, воды. Горные породы и минералы. Полезные ископаемые, их значение в хозяйстве человека, бережное отношение людей к полезным ископаемым. Полезные ископаемые родного края (2 - 3 примера). Почва, ее состав, значение для живой природы и хозяйственной жизни человека.

Первоначальные представления о бактериях. Грибы: строение шляпочных грибов. Грибы съедобные и несъедобные. Разнообразие растений. Зависимость жизненного цикла организмов от условий окружающей среды. Размножение и развитие растений. Особенности питания и дыхания растений. Роль растений в природе и жизни людей, бережное отношение человека к растениям. Условия, необходимые для жизни растения (свет, тепло, воздух, вода). Наблюдение роста растений, фиксация изменений. Растения родного края, названия и краткая характеристика на основе наблюдений. Охрана растений.

Разнообразие животных. Зависимость жизненного цикла организмов от условий окружающей среды. Размножение и развитие животных (рыбы, птицы, звери). Особенности питания животных. Цепи питания. Условия, необходимые для жизни животных (воздух, вода, тепло, пища). Роль животных в природе и жизни людей, бережное отношение человека к животным. Охрана животных. Животные родного края, их названия, краткая характеристика на основе наблюдений.

Природные сообщества: лес, луг, пруд. Взаимосвязи в природном сообществе: растения - пища и укрытие для животных; животные - распространители плодов и семян растений. Влияние человека на природные сообщества. Природные сообщества родного края (2 - 3 примера на основе наблюдений). Правила нравственного поведения в природных сообществах.

Человек - часть природы. Общее представление о строении тела человека. Системы органов (опорно-двигательная, пищеварительная, дыхательная, кровеносная, нервная, органы чувств), их роль в жизнедеятельности организма. Измерение температуры тела человека, частоты пульса.

Правила безопасной жизнедеятельности.

Здоровый образ жизни: двигательная активность (утренняя зарядка, динамические паузы), закаливание и профилактика заболеваний. Забота о здоровье и безопасности окружающих людей. Безопасность во дворе жилого дома (правила перемещения внутри двора и пересечения дворовой проезжей части, безопасные зоны электрических, газовых, тепловых подстанций и других опасных объектов инженерной инфраструктуры жилого дома, предупреждающие знаки безопасности). Правила безопасного поведения пассажира железнодорожного, водного и авиатранспорта (правила безопасного поведения на вокзалах и в аэропортах, безопасное поведение в вагоне, на борту самолета, судна; знаки безопасности). Безопасность в информационно-телекоммуникационной сети "Интернет" (ориентирование в признаках мошеннических действий, защита персональной информации, правила коммуникации в мессенджерах и социальных группах) в условиях контролируемого доступа в информационно-телекоммуникационную сеть "Интернет".

Изучение окружающего мира в 3 классе способствует освоению ряда универсальных учебных действий: познавательных универсальных учебных действий, коммуникативных универсальных учебных действий, регулятивных универсальных учебных действий, совместной деятельности.

Базовые логические и исследовательские действия как часть познавательных универсальных учебных действий способствуют формированию умений:

- проводить несложные наблюдения в природе (сезонные изменения, поведение животных) по предложенному и самостоятельно составленному плану; на основе результатов совместных с одноклассниками наблюдений (в парах, группах) делать выводы;
- устанавливать зависимость между внешним видом, особенностями поведения и условиями жизни животного;
- определять (в процессе рассматривания объектов и явлений) существенные признаки и отношения между объектами и явлениями;
- моделировать цепи питания в природном сообществе;
- различать понятия "век", "столетие", "историческое время";
- соотносить историческое событие с датой (историческим периодом).

Работа с информацией как часть познавательных универсальных учебных действий способствует формированию умений:

- понимать, что работа с моделями Земли (глобус, карта) может дать полезную и интересную информацию о природе нашей планеты; находить на глобусе материки и океаны, воспроизводить их названия; находить на карте нашу страну, столицу, свой регион;
- читать несложные планы, соотносить условные обозначения с изображенными объектами;
- находить по предложению учителя информацию в разных источниках: текстах, таблицах, схемах, в том числе в информационно-коммуникационной сети "Интернет" (в условиях контролируемого входа);
- соблюдать правила безопасности при работе в информационной среде.

Коммуникативные универсальные учебные действия способствуют формированию умений:

- ориентироваться в понятиях, соотносить понятия и термины с их краткой характеристикой;
- понятия и термины, связанные с социальным миром (безопасность, семейный бюджет, памятник культуры);
- понятия и термины, связанные с миром природы (планета, материк, океан, модель Земли, царство природы, природное сообщество, цепь питания, Красная книга);
- понятия и термины, связанные с безопасной жизнедеятельностью (знаки дорожного движения, дорожные ловушки, опасные ситуации, предвидение);
- описывать (характеризовать) условия жизни на Земле;
- описывать схожие, различные, индивидуальные признаки на основе сравнения объектов природы;
- приводить примеры, кратко характеризовать представителей разных царств природы;
- называть признаки (характеризовать) животного (растения) как живого организма;
- описывать (характеризовать) отдельные страницы истории нашей страны (в пределах изученного).

Регулятивные универсальные учебные действия способствуют формированию умений:

- планировать шаги по решению учебной задачи, контролировать свои действия (при небольшой помощи учителя);
- устанавливать причину возникающей трудности или ошибки, корректировать свои действия.

Совместная деятельность способствует формированию умений:

- участвуя в совместной деятельности, выполнять роли руководителя (лидера), подчиненного;
- оценивать результаты деятельности участников, положительно реагировать на советы и замечания в свой адрес;

- выполнять правила совместной деятельности, признавать право другого человека иметь собственное суждение, мнение; самостоятельно разрешать возникающие конфликты с учетом этики общения.

Содержание обучения в 4 классе.

Человек и общество.

Конституция - Основной закон Российской Федерации.

Права и обязанности гражданина Российской Федерации. Президент Российской Федерации - глава государства. Политико-административная карта России. Общая характеристика родного края, важнейшие достопримечательности, знаменитые соотечественники.

Города России. Святыни городов России. Главный город родного края: достопримечательности, история и характеристика отдельных исторических событий, связанных с ним.

Праздник в жизни общества как средство укрепления общественной солидарности и упрочения духовных связей между соотечественниками. Новый год, День защитника Отечества, Международный женский день, День весны и труда, День Победы, День России, День народного единства, День Конституции. Праздники и памятные даты своего региона. Уважение к культуре, истории, традициям своего народа и других народов, государственным символам России.

История Отечества. "Лента времени" и историческая карта.

Наиболее важные и яркие события общественной и культурной жизни страны в разные исторические периоды: Государство Русь, Московское государство, Российская империя, СССР, Российская Федерация. Картины быта, труда, духовно-нравственные и культурные традиции людей в разные исторические времена. Выдающиеся люди разных эпох как носители базовых национальных ценностей. Наиболее значимые объекты списка Всемирного культурного наследия в России и за рубежом. Охрана памятников истории и культуры. Посильное участие в охране памятников истории и культуры своего края.

Личная ответственность каждого человека за сохранность историко-культурного наследия своего края.

Правила нравственного поведения в социуме, отношение к людям независимо от их национальности, социального статуса, религиозной принадлежности.

Человек и природа.

Методы познания окружающей природы: наблюдения, сравнения, измерения, опыты по исследованию природных объектов и явлений. Солнце - ближайшая к нам звезда, источник света и тепла для всего живого на Земле. Характеристика планет Солнечной системы. Естественные спутники планет. Смена дня и ночи на Земле. Вращение Земли как причина смены дня и ночи. Обращение Земли вокруг Солнца и смена времен года. Формы земной поверхности: равнины, горы, холмы, овраги (общее представление, условное обозначение равнин и гор на карте). Равнины и горы России. Особенности поверхности родного края (краткая характеристика на основе наблюдений). Водоемы, их разнообразие (океан, море, озеро, пруд, болото); река как водный поток; использование рек и водоемов человеком. Крупнейшие реки и озера России, моря, омывающие ее берега, океаны. Водоемы и реки родного края (названия, краткая характеристика на основе наблюдений).

Наиболее значимые природные объекты списка Всемирного наследия в России и за рубежом (2 - 3 объекта).

Природные зоны России: общее представление, основные природные зоны (климат, растительный и животный мир, особенности труда и быта людей, влияние человека на природу изучаемых зон, охрана природы). Связи в природных зонах.

Некоторые доступные для понимания экологические проблемы взаимодействия человека и природы. Охрана природных богатств: воды, воздуха, полезных ископаемых, растительного и животного мира. Правила нравственного поведения в природе. Международная Красная книга (отдельные примеры).

Правила безопасной жизнедеятельности.

Здоровый образ жизни: профилактика вредных привычек.

Безопасность в городе (планирование маршрутов с учетом транспортной инфраструктуры города; правила безопасного поведения в общественных местах, зонах отдыха, учреждениях культуры). Правила безопасного поведения велосипедиста с учетом дорожных знаков и разметки, сигналов и средств защиты велосипедиста, правила использования самоката и других средств индивидуальной мобильности. Безопасность в информационно-телекоммуникационной сети "Интернет" (поиск достоверной информации, опознавание государственных образовательных ресурсов и детских развлекательных порталов) в условиях контролируемого доступа в информационно-телекоммуникационную сеть "Интернет".

Изучение окружающего мира в 4 классе способствует освоению ряда универсальных учебных действий: познавательных универсальных учебных действий, коммуникативных универсальных учебных действий, регулятивных универсальных учебных действий, совместной деятельности.

Базовые логические и исследовательские действия как часть познавательных универсальных учебных действий способствуют формированию умений:

- устанавливать последовательность этапов возрастного развития человека;
- конструировать в учебных и игровых ситуациях правила безопасного поведения в среде обитания;
- моделировать схемы природных объектов (строение почвы; движение реки, форма поверхности);
- соотносить объекты природы с принадлежностью к определенной природной зоне;
- классифицировать природные объекты по принадлежности к природной зоне;
- определять разрыв между реальным и желательным состоянием объекта (ситуации) на основе предложенных учителем вопросов.

Работа с информацией как часть познавательных универсальных учебных действий способствует формированию умений:

- использовать умения работать с информацией, представленной в разных формах; оценивать объективность информации, учитывать правила безопасного использования электронных образовательных и информационных ресурсов;
- использовать для уточнения и расширения своих знаний об окружающем мире словари, справочники, энциклопедии, в том числе и информационно-телекоммуникационную сеть "Интернет" (в условиях контролируемого выхода);
- делать сообщения (доклады) на предложенную тему на основе дополнительной информации, подготавливать презентацию, включая в нее иллюстрации, таблицы, диаграммы.

Коммуникативные универсальные учебные действия способствуют формированию умений:

- ориентироваться в понятиях: организм, возраст, система органов; культура, долг, соотечественник, берестяная грамота, первопечатник, иконопись, объект Всемирного природного и культурного наследия;
- характеризовать человека как живой организм: раскрывать функции различных систем органов; объяснять особую роль нервной системы в деятельности организма;
- создавать текст-рассуждение: объяснять вред для здоровья и самочувствия организма вредных привычек;
- описывать ситуации проявления нравственных качеств: отзывчивости, доброты, справедливости и других;
- составлять краткие суждения о связях и зависимостях в природе (на основе сезонных изменений, особенностей жизни природных зон, пищевых цепей);
- составлять небольшие тексты "Права и обязанности гражданина Российской Федерации";
- создавать небольшие тексты о знаменательных страницах истории нашей страны (в рамках изученного).

Регулятивные универсальные учебные действия способствуют формированию умений:

- самостоятельно планировать алгоритм решения учебной задачи;
- предвидеть трудности и возможные ошибки;
- контролировать процесс и результат выполнения задания, корректировать учебные действия при необходимости;
- адекватно принимать оценку своей работы; планировать работу над ошибками;
- находить ошибки в своей и чужих работах, устанавливать их причины.

Совместная деятельность способствует формированию умений:

- выполнять правила совместной деятельности при выполнении разных ролей: руководителя, подчиненного, напарника, члена большого коллектива;
- ответственно относиться к своим обязанностям в процессе совместной деятельности, объективно оценивать свой вклад в общее дело;
- анализировать ситуации, возникающие в процессе совместных игр, труда, использования инструментов, которые могут стать опасными для здоровья и жизни других людей.

Планируемые результаты освоения программы по окружающему миру на уровне начального общего образования.

Личностные результаты освоения программы по окружающему миру характеризуют готовность обучающихся руководствоваться традиционными российскими социокультурными и духовно-нравственными ценностями, принятыми в обществе правилами и нормами поведения и должны отражать приобретение первоначального опыта деятельности обучающихся, в части:

1) гражданско-патриотического воспитания:

- становление ценностного отношения к своей Родине - России; понимание особой роли многонациональной России в современном мире;
- осознание своей этнокультурной и российской гражданской идентичности, принадлежности к российскому народу, к своей национальной общности;
- сопричастность к прошлому, настоящему и будущему своей страны и родного края;
- проявление интереса к истории и многонациональной культуре своей страны, уважения к своему и другим народам;
- первоначальные представления о человеке как члене общества, осознание прав и ответственности человека как члена общества;

2) духовно-нравственного воспитания:

- проявление культуры общения, уважительного отношения к людям, их взглядам, признанию их индивидуальности;
- принятие существующих в обществе нравственно-этических норм поведения и правил межличностных отношений, которые строятся на проявлении гуманизма, сопереживания, уважения и доброжелательности;
- применение правил совместной деятельности, проявление способности договариваться, неприятие любых форм поведения, направленных на причинение физического и морального вреда другим людям;

3) эстетического воспитания:

- понимание особой роли России в развитии общемировой художественной культуры, проявление уважительного отношения, восприимчивости и интереса к разным видам искусства, традициям и творчеству своего и других народов;
- использование полученных знаний в продуктивной и преобразующей деятельности, в разных видах художественной деятельности.

4) физического воспитания, формирования культуры здоровья и эмоционального благополучия:

- соблюдение правил организации здорового и безопасного (для себя и других людей) образа жизни; выполнение правил безопасного поведения в окружающей среде (в том числе информационной);

- приобретение опыта эмоционального отношения к среде обитания, бережное отношение к физическому и психическому здоровью;

5) трудового воспитания:

- осознание ценности трудовой деятельности в жизни человека и общества, ответственное потребление и бережное отношение к результатам труда, навыки участия в различных видах трудовой деятельности, интерес к различным профессиям;

6) экологического воспитания:

- осознание роли человека в природе и обществе, принятие экологических норм поведения, бережного отношения к природе, неприятие действий, приносящих ей вред;

7) ценности научного познания:

- осознание ценности познания для развития человека, необходимости самообразования и саморазвития;
- проявление познавательного интереса, активности, инициативности, любознательности и самостоятельности в расширении своих знаний, в том числе с использованием различных информационных средств.

В результате изучения окружающего мира на уровне начального общего образования у обучающегося будут сформированы познавательные универсальные учебные действия, коммуникативные универсальные учебные действия, регулятивные универсальные учебные действия, совместная деятельность.

У обучающегося будут сформированы следующие базовые логические действия как часть познавательных универсальных учебных действий:

- понимать целостность окружающего мира (взаимосвязь природной и социальной среды обитания), проявлять способность ориентироваться в изменяющейся действительности;
- на основе наблюдений доступных объектов окружающего мира устанавливать связи и зависимости между объектами (часть - целое; причина - следствие; изменения во времени и в пространстве);
- сравнивать объекты окружающего мира, устанавливать основания для сравнения, устанавливать аналогии;
- объединять части объекта (объекты) по определенному признаку;
- определять существенный признак для классификации, классифицировать предложенные объекты;
- находить закономерности и противоречия в рассматриваемых фактах, данных и наблюдениях на основе предложенного алгоритма;
- выявлять недостаток информации для решения учебной (практической) задачи на основе предложенного алгоритма.

У обучающегося будут сформированы следующие базовые исследовательские действия как часть познавательных универсальных учебных действий:

- проводить (по предложенному и самостоятельно составленному плану или выдвинутому предположению) наблюдения, несложные опыты;
- проявлять интерес к экспериментам, проводимым под руководством учителя;
- определять разницу между реальным и желательным состоянием объекта (ситуации) на основе предложенных вопросов;
- формулировать с помощью учителя цель предстоящей работы, прогнозировать возможное развитие процессов, событий и последствия в аналогичных или сходных ситуациях;
- моделировать ситуации на основе изученного материала о связях в природе (живая и неживая природа, цепи питания; природные зоны), а также в социуме (лента времени; поведение и его последствия; коллективный труд и его результаты и другое);
- проводить по предложенному плану опыт, несложное исследование по установлению особенностей объекта изучения и связей между объектами (часть - целое, причина - следствие);

- формулировать выводы и подкреплять их доказательствами на основе результатов проведенного наблюдения (опыта, измерения, исследования).

У обучающегося будут сформированы следующие умения работать с информацией как часть познавательных универсальных учебных действий:

- использовать различные источники для поиска информации, выбирать источник получения информации с учетом учебной задачи;
- находить в предложенном источнике информацию, представленную в явном виде, согласно заданному алгоритму;
- распознавать достоверную и недостоверную информацию самостоятельно или на основе предложенного учителем способа ее проверки;
- находить и использовать для решения учебных задач текстовую, графическую, аудиовизуальную информацию;
- читать и интерпретировать графически представленную информацию: схему, таблицу, иллюстрацию;
- соблюдать правила информационной безопасности в условиях контролируемого доступа в информационно-телекоммуникационную сеть "Интернет" (с помощью учителя);
- анализировать и создавать текстовую, видео-, графическую, звуковую информацию в соответствии с учебной задачей;
- фиксировать полученные результаты в текстовой форме (отчет, выступление, высказывание) и графическом виде (рисунок, схема, диаграмма).

У обучающегося будут сформированы следующие умения общения как часть коммуникативных универсальных учебных действий:

- в процессе диалогов задавать вопросы, высказывать суждения, оценивать выступления участников;
- признавать возможность существования разных точек зрения; корректно и аргументированно высказывать свое мнение; приводить доказательства своей правоты;
- соблюдать правила ведения диалога и дискуссии; проявлять уважительное отношение к собеседнику;
- использовать смысловое чтение для определения темы, главной мысли текста о природе, социальной жизни, взаимоотношениях и поступках людей;
- создавать устные и письменные тексты (описание, рассуждение, повествование);
- конструировать обобщения и выводы на основе полученных результатов наблюдений и опытной работы, подкреплять их доказательствами;
- находить ошибки и восстанавливать деформированный текст об изученных объектах и явлениях природы, событиях социальной жизни;
- готовить небольшие публичные выступления с возможной презентацией (текст, рисунки, фото, плакаты и другое) к тексту выступления.

У обучающегося будут сформированы следующие умения самоорганизации как части регулятивных универсальных учебных действий:

- планировать самостоятельно или с помощью учителя действия по решению учебной задачи;
- выстраивать последовательность выбранных действий и операций.

У обучающегося будут сформированы следующие умения самоконтроля и самооценки как части регулятивных универсальных учебных действий:

- осуществлять контроль процесса и результата своей деятельности;
- находить ошибки в своей работе и устанавливать их причины;
- корректировать свои действия при необходимости (с небольшой помощью учителя);
- предвидеть возможность возникновения трудностей и ошибок, предусматривать способы их предупреждения, в том числе в житейских ситуациях, опасных для здоровья и жизни;

- объективно оценивать результаты своей деятельности, соотносить свою оценку с оценкой учителя;
- оценивать целесообразность выбранных способов действия, при необходимости корректировать их.

У обучающегося будут сформированы следующие умения совместной деятельности:

- понимать значение коллективной деятельности для успешного решения учебной (практической) задачи; активно участвовать в формулировании краткосрочных и долгосрочных целей совместной деятельности (на основе изученного материала по окружающему миру);
- коллективно строить действия по достижению общей цели: распределять роли, договариваться, обсуждать процесс и результат совместной работы;
- проявлять готовность руководить, выполнять поручения, подчиняться;
- выполнять правила совместной деятельности: справедливо распределять и оценивать работу каждого участника; считаться с наличием разных мнений; не допускать конфликтов, при их возникновении мирно разрешать их без участия взрослого;
- ответственно выполнять свою часть работы.

Предметные результаты изучения окружающего мира. К концу обучения в 1 классе обучающийся научится:

- называть себя и членов своей семьи по фамилии, имени, отчеству, профессии членов своей семьи, домашний адрес и адрес своей школы; проявлять уважение к семейным ценностям и традициям, соблюдать правила нравственного поведения в социуме и на природе;
- воспроизводить название своего населенного пункта, региона, страны;
- приводить примеры культурных объектов родного края, школьных традиций и праздников, традиций и ценностей своей семьи, профессий;
- различать объекты живой и неживой природы, объекты, созданные человеком, и природные материалы, части растений (корень, стебель, лист, цветок, плод, семя), группы животных (насекомые, рыбы, птицы, звери);
- описывать на основе опорных слов наиболее распространенные в родном крае дикорастущие и культурные растения, диких и домашних животных; сезонные явления в разные времена года; деревья, кустарники, травы; основные группы животных (насекомые, рыбы, птицы, звери); выделять их наиболее существенные признаки;
- применять правила ухода за комнатными растениями и домашними животными;
- проводить, соблюдая правила безопасного труда, несложные групповые и индивидуальные наблюдения (в том числе за сезонными изменениями в природе своей местности), измерения (в том числе вести счет времени, измерять температуру воздуха) и опыты под руководством учителя;
- использовать для ответов на вопросы небольшие тексты о природе и обществе;
- оценивать ситуации, раскрывающие положительное и негативное отношение к природе; правила поведения в быту, в общественных местах;
- соблюдать правила безопасности на учебном месте школьника; во время наблюдений и опытов; безопасно пользоваться бытовыми электроприборами;
- соблюдать правила здорового питания и личной гигиены;
- соблюдать правила безопасного поведения пешехода;
- соблюдать правила безопасного поведения в природе;
- с помощью взрослых (учителя, родителей) пользоваться электронным дневником и электронными образовательными и информационными ресурсами.

Предметные результаты изучения окружающего мира. К концу обучения во 2 классе обучающийся научится:

- находить Россию на карте мира, на карте России - Москву, свой регион и его главный город;
- узнавать государственную символику Российской Федерации (гимн, герб, флаг) и своего региона;
- проявлять уважение к семейным ценностям и традициям, традициям своего народа и других народов, государственным символам России; соблюдать правила нравственного поведения в социуме и на природе;
- распознавать изученные объекты окружающего мира по их описанию, рисункам и фотографиям, различать их в окружающем мире;
- приводить примеры изученных традиций, обычаев и праздников народов родного края;
- важных событий прошлого и настоящего родного края;
- трудовой деятельности и профессий жителей родного края;
- проводить, соблюдая правила безопасного труда, несложные наблюдения и опыты с природными объектами, измерения;
- приводить примеры изученных взаимосвязей в природе, примеры, иллюстрирующие значение природы в жизни человека;
- описывать на основе предложенного плана или опорных слов изученные культурные объекты (достопримечательности родного края, музейные экспонаты);
- описывать на основе предложенного плана или опорных слов изученные природные объекты и явления, в том числе звезды, созвездия, планеты;
- группировать изученные объекты живой и неживой природы по предложенным признакам;
- сравнивать объекты живой и неживой природы на основе внешних признаков;
- ориентироваться на местности по местным природным признакам, Солнцу, компасу;
- создавать по заданному плану развернутые высказывания о природе и обществе;
- использовать для ответов на вопросы небольшие тексты о природе и обществе;
- соблюдать правила нравственного поведения в социуме и в природе, оценивать примеры положительного и негативного отношения к объектам природы, проявления внимания, помощи людям, нуждающимся в ней;
- соблюдать правила безопасного поведения в школе, правила безопасного поведения пассажира наземного транспорта и метро;
- соблюдать режим дня и питания;
- безопасно использовать мессенджеры в условиях контролируемого доступа в информационно-коммуникационную сеть "Интернет";
- безопасно осуществлять коммуникацию в школьных сообществах с помощью учителя (при необходимости).

Предметные результаты изучения окружающего мира. К концу обучения в 3 классе обучающийся научится:

- различать государственную символику Российской Федерации (гимн, герб, флаг);
- проявлять уважение к государственным символам России и своего региона;
- проявлять уважение к семейным ценностям и традициям, традициям своего народа и других народов; соблюдать правила нравственного поведения в социуме;
- приводить примеры памятников природы, культурных объектов и достопримечательностей родного края; столицы России, городов РФ с богатой историей и культурой; российских центров декоративно-прикладного искусства; проявлять интерес и уважение к истории и культуре народов России;
- показывать на карте мира материки, изученные страны мира;
- различать расходы и доходы семейного бюджета;
- распознавать изученные объекты природы по их описанию, рисункам и фотографиям, различать их в окружающем мире;

- проводить по предложенному плану или инструкции небольшие опыты с природными объектами с использованием простейшего лабораторного оборудования и измерительных приборов; соблюдать безопасность проведения опытов;
- группировать изученные объекты живой и неживой природы, проводить простейшую классификацию;
- сравнивать по заданному количеству признаков объекты живой и неживой природы;
- описывать на основе предложенного плана изученные объекты и явления природы, выделяя их существенные признаки и характерные свойства;
- использовать различные источники информации о природе и обществе для поиска и извлечения информации, ответов на вопросы;
- использовать знания о взаимосвязях в природе, связи человека и природы для объяснения простейших явлений и процессов в природе, организме человека;
- фиксировать результаты наблюдений, опытной работы, в процессе коллективной деятельности обобщать полученные результаты и делать выводы;
- создавать по заданному плану собственные развернутые высказывания о природе, человеке и обществе, сопровождая выступление иллюстрациями (презентацией);
- соблюдать правила безопасного поведения пассажира железнодорожного, водного и авиатранспорта;
- соблюдать основы здорового образа жизни, в том числе требования к двигательной активности и принципы здорового питания;
- соблюдать основы профилактики заболеваний;
- соблюдать правила безопасного поведения во дворе жилого дома;
- соблюдать правила нравственного поведения на природе;
- безопасно использовать персональные данные в условиях контролируемого доступа в информационно-коммуникационную сеть "Интернет";
- ориентироваться в возможных мошеннических действиях при общении в мессенджерах.

Предметные результаты изучения окружающего мира. К концу обучения в 4 классе обучающийся научится:

- проявлять уважение к семейным ценностям и традициям, традициям своего народа и других народов, государственным символам России;
- соблюдать правила нравственного поведения в социуме;
- показывать на физической карте изученные крупные географические объекты России (горы, равнины, реки, озера, моря, омывающие территорию России);
- показывать на исторической карте места изученных исторических событий;
- находить место изученных событий на "ленте времени";
- знать основные права и обязанности гражданина Российской Федерации;
- соотносить изученные исторические события и исторических деятелей веками и периодами истории России;
- рассказывать о государственных праздниках России, наиболее важных событиях истории России, наиболее известных российских исторических деятелях разных периодов, достопримечательностях столицы России и родного края;
- описывать на основе предложенного плана изученные объекты, выделяя их существенные признаки, в том числе государственную символику России и своего региона;
- проводить по предложенному (самостоятельно составленному) плану или выдвинутому предположению несложные наблюдения, опыты с объектами природы с использованием простейшего лабораторного оборудования и измерительных приборов, следуя правилам безопасного труда;
- распознавать изученные объекты и явления живой и неживой природы по их описанию, рисункам и фотографиям, различать их в окружающем мире;

- группировать изученные объекты живой и неживой природы, самостоятельно выбирая признак для группировки; проводить простейшие классификации;
- сравнивать объекты живой и неживой природы на основе их внешних признаков и известных характерных свойств;
- использовать знания о взаимосвязях в природе для объяснения простейших явлений и процессов в природе (в том числе смены дня и ночи, смены времен года, сезонных изменений в природе своей местности, причины смены природных зон);
- называть наиболее значимые природные объекты Всемирного наследия в России и за рубежом (в пределах изученного);
- называть экологические проблемы и определять пути их решения;
- создавать по заданному плану собственные развернутые высказывания о природе и обществе;
- использовать различные источники информации для поиска и извлечения информации, ответов на вопросы;
- соблюдать правила нравственного поведения на природе;
- осознавать возможные последствия вредных привычек для здоровья и жизни человека;
- соблюдать правила безопасного поведения при использовании объектов транспортной инфраструктуры населенного пункта, в театрах, кинотеатрах, торговых центрах, парках и зонах отдыха, учреждениях культуры (музеях, библиотеках и других);
- соблюдать правила безопасного поведения при езде на велосипеде, самокате и других средствах индивидуальной мобильности;
- осуществлять безопасный поиск образовательных ресурсов и верифицированной информации в информационно-телекоммуникационной сети "Интернет";
- соблюдать правила безопасного для здоровья использования электронных образовательных и информационных ресурсов.

ТЕМАТИЧЕСКОЕ ПЛАНИРОВАНИЕ

1 класс – 66 часов

Человек и общество – 16 часов

Человек и природа -37 часов

Правила безопасной жизнедеятельности – 7 часов

Резерв – 6 часов

2 класс – 68 часов

Человек и общество – 16 часов

Человек и природа – 34 часа

Правила безопасной жизнедеятельности – 12 часов

Резерв – 6 часов

3 класс – 68 часов

Человек и общество – 20 часов

Человек и природа – 35 часа

Правила безопасной жизнедеятельности – 7 часов

Резерв – 6 часов

4 класс – 68 часов

Человек и общество – 33 часов

Человек и природа – 24 часа

Правила безопасной жизнедеятельности – 5 часов

Резерв – 6 часов

2.1.4. Рабочая программа по учебному предмету «Иностранный язык (английский)»

Рабочая программа по учебному предмету "Иностранный язык (английский)" (предметная область "Иностранный язык" включает пояснительную записку, содержание обучения, планируемые результаты освоения программы по иностранному языку.

Пояснительная записка.

В начальной школе закладывается база для всего последующего иноязычного образования школьников, формируются основы функциональной грамотности, что придаёт особую ответственность данному этапу общего образования. Изучение иностранного языка в общеобразовательных организациях России начинается со 2 класса. Учащиеся данного возраста характеризуются большой восприимчивостью к овладению языками, что позволяет им овладевать основами общения на новом для них языке с меньшими затратами времени и усилий по сравнению с учащимися других возрастных групп.

Цели изучения учебного предмета «Иностранный (английский) язык»

Цели обучения иностранному языку в начальной школе можно условно разделить на образовательные, развивающие, воспитывающие.

Образовательные цели учебного предмета «Иностранный (английский) язык» в начальной школе включают:

- формирование элементарной иноязычной коммуникативной компетенции, т. е. способности и готовности общаться с носителями изучаемого иностранного языка в устной (говорение и аудирование) и письменной (чтение и письмо) форме с учётом возрастных возможностей и потребностей младшего школьника;
- расширение лингвистического кругозора обучающихся за счёт овладения новыми языковыми средствами (фонетическими, орфографическими, лексическими, грамматическими) в соответствии с отобранными темами общения;
- освоение знаний о языковых явлениях изучаемого иностранного языка, о разных способах выражения мысли на родном и иностранном языках;
- использование для решения учебных задач интеллектуальных операций (сравнение, анализ, обобщение и др.);
- формирование умений работать с информацией, представленной в текстах разного типа (описание, повествование, рассуждение), пользоваться при необходимости словарями по иностранному языку.

Развивающие цели учебного предмета «Иностранный (английский) язык» в начальной школе включают:

- осознание младшими школьниками роли языков как средства межличностного и межкультурного взаимодействия в условиях поликультурного, многоязычного мира и инструмента познания мира и культуры других народов;
- становление коммуникативной культуры обучающихся и их общего речевого развития;
- развитие компенсаторной способности адаптироваться к ситуациям общения при получении и передаче информации в условиях дефицита языковых средств;
- формирование регулятивных действий: планирование последовательных «шагов» для решения учебной задачи; контроль процесса и результата своей деятельности; установление причины возникшей трудности и/или ошибки, корректировка деятельности;
- становление способности к оценке своих достижений в изучении иностранного языка, мотивация совершенствовать свои коммуникативные умения на иностранном языке.

Влияние параллельного изучения родного языка и языка других стран и народов позволяет заложить основу для формирования гражданской идентичности, чувства патриотизма и гордости за свой народ, свой край, свою страну, помочь лучше осознать свою этническую и национальную принадлежность и проявлять интерес к языкам и культурам других народов, осознать наличие и значение общечеловеческих и базовых национальных ценностей. Вклад предмета «Иностранный (английский) язык» в реализацию воспитательных целей обеспечивает:

- понимание необходимости овладения иностранным языком как средством общения в условиях взаимодействия разных стран и народов;
- формирование предпосылок социокультурной/межкультурной компетенции, позволяющей приобщаться к культуре, традициям, реалиям стран/страны изучаемого языка, готовности представлять свою страну, её культуру в условиях межкультурного общения, соблюдая речевой этикет и адекватно используя имеющиеся речевые и неречевые средства общения;
- воспитание уважительного отношения к иной культуре посредством знакомств с детским пластом культуры стран изучаемого языка и более глубокого осознания особенностей культуры своего народа;
- воспитание эмоционального и познавательного интереса к художественной культуре других народов;
- формирование положительной мотивации и устойчивого учебно-познавательного интереса к предмету

«Иностранный язык».

Учебный предмет «Иностранный язык (английский)» входит в число обязательных предметов, изучаемых на всех уровнях общего среднего образования: со 2 по 11 класс. На этапе начального общего образования на изучение иностранного языка выделяется 204 часа: 2 класс — 68 часов, 3 класс — 68 часов, 4 класс — 68 часов.

СОДЕРЖАНИЕ УЧЕБНОГО ПРЕДМЕТА «ИНОСТРАННЫЙ ЯЗЫК (АНГЛИЙСКИЙ)»

2 КЛАСС

Тематическое содержание речи

Мир моего «я». Приветствие. Знакомство. Моя семья. Мой день рождения. Моя любимая еда.

Мир моих увлечений. Любимый цвет, игрушка. Любимые занятия. Мой питомец. Выходной день.

Мир вокруг меня. Моя школа. Мои друзья. Моя малая родина (город, село).

Родная страна и страны изучаемого языка. Названия родной страны и страны/стран изучаемого языка; их столиц. Произведения детского фольклора. Литературные персонажи детских книг. Праздники родной страны и страны/стран изучаемого языка (Новый год, Рождество).

Коммуникативные умения

Говорение

Коммуникативные умения диалогической речи:

Ведение с опорой на речевые ситуации, ключевые слова и/или иллюстрации с соблюдением норм речевого этикета, принятых в стране/странах изучаемого языка:

диалога этикетного характера: приветствие, начало и завершение разговора, знакомство с собеседником; поздравление с праздником; выражение благодарности за поздравление; извинение;

диалога-расспроса: запрашивание интересующей информации; сообщение фактической информации, ответы на вопросы собеседника.

Коммуникативные умения *монологической речи.*

Создание с опорой на ключевые слова, вопросы и/или иллюстрации устных монологических высказываний: описание предмета, реального человека или литературного персонажа; рассказ о себе, члене семьи, друге и т. д.

Аудирование

Понимание на слух речи учителя и одноклассников и вербальная/невербальная реакция на услышанное (при непосредственном общении).

Восприятие и понимание на слух учебных текстов, построенных на изученном языковом материале, в соответствии с поставленной коммуникативной задачей: с пониманием основного содержания, с пониманием запрашиваемой информации (при опосредованном общении).

Аудирование с пониманием основного содержания текста предполагает определение основной темы и главных фактов/событий в воспринимаемом на слух тексте с опорой на иллюстрации и с использованием языковой догадки.

Аудирование с пониманием запрашиваемой информации предполагает выделение из воспринимаемого на слух текста и понимание информации фактического характера (например, имя, возраст, любимое занятие, цвет и т. д.) с опорой на иллюстрации и с использованием языковой догадки.

Тексты для аудирования: диалог, высказывания собеседников в ситуациях повседневного общения, рассказ, сказка.

Смысловое чтение

Чтение вслух учебных текстов, построенных на изученном языковом материале, с соблюдением правил чтения и соответствующей интонацией; понимание прочитанного.

Тексты для чтения вслух: диалог, рассказ, сказка.

Чтение про себя учебных текстов, построенных на изученном языковом материале, с различной глубиной проникновения в их содержание в зависимости от поставленной коммуникативной задачи: с пониманием основного содержания, с пониманием запрашиваемой информации.

Чтение с пониманием основного содержания текста предполагает определение основной темы и главных фактов/событий в прочитанном тексте с опорой на иллюстрации и с использованием языковой догадки.

Чтение с пониманием запрашиваемой информации предполагает нахождение в прочитанном тексте и понимание запрашиваемой информации фактического характера с опорой на иллюстрации и с использованием языковой догадки.

Тексты для чтения про себя: диалог, рассказ, сказка, электронное сообщение личного характера.

Письмо

Овладение техникой письма (полупечатное написание букв, буквосочетаний, слов).

Воспроизведение речевых образцов, списывание текста; выписывание из текста слов, словосочетаний, предложений; вставка пропущенных букв в слово или слов в предложение, дописывание предложений в соответствии с решаемой учебной задачей.

Заполнение простых формуляров с указанием личной информации (имя, фамилия, возраст, страна проживания) в соответствии с нормами, принятыми в стране/странах изучаемого языка.

Написание с опорой на образец коротких поздравлений с праздниками (с днём рождения, Новым годом).

Языковые знания и навыки

Фонетическая сторона речи

Буквы английского алфавита. Корректное название букв английского алфавита.

Нормы произношения: долгота и краткость гласных, отсутствие оглушения звонких согласных в конце слога или слова, отсутствие смягчения согласных перед гласными. Связующее “r” (there is/there).

Различение на слух и адекватное, без ошибок, ведущих к сбою в коммуникации, произнесение слов с соблюдением правильного ударения и *фраз/предложений* (повествовательного, побудительного и вопросительного: общий и специальный вопросы) с соблюдением их ритмико-интонационных особенностей.

Правила чтения гласных в открытом и закрытом слоге в односложных словах; согласных; основных звукобуквенных сочетаний. Вычленение из слова некоторых звукобуквенных сочетаний при анализе изученных слов.

Чтение новых слов согласно основным правилам чтения английского языка.

Знаки английской транскрипции; отличие их от букв английского алфавита. Фонетически корректное озвучивание знаков транскрипции.

Графика, орфография и пунктуация

Графически корректное (полупечатное) написание букв английского алфавита в буквосочетаниях и словах. Правильное написание изученных слов.

Правильная расстановка знаков препинания: точки, вопросительного и восклицательного знаков в конце предложения; правильное использование апострофа в изученных сокращённых формах глагола-связки, вспомогательного и модального глаголов (например, I'm, isn't; don't, doesn't; can't), существительных в притяжательном падеже (Ann's).

Лексическая сторона речи

Распознавание и употребление в устной и письменной речи не менее 200 лексических единиц (слов, словосочетаний, речевых клише), обслуживающих ситуации общения в рамках тематического содержания речи для 2 класса.

Распознавание в устной и письменной речи интернациональных слов (doctor, film) с помощью языковой догадки.

Грамматическая сторона речи

Распознавание в письменном и звучащем тексте и употребление в устной и письменной речи: изученных морфологических форм и синтаксических конструкций английского языка.

Коммуникативные типы предложений: повествовательные (утвердительные, отрицательные), вопросительные (общий, специальный вопрос), побудительные (в утвердительной форме).

Нераспространённые и распространённые простые предложения.

Предложения с начальным It (It's a red ball.).

Предложения с начальным There + to be в Present Simple Tense (There is a cat in the room. Is there a cat in the room? — Yes, there is./No, there isn't. There are four pens on the table. Are there four

pens on the table? — Yes, there are./No, there aren't. How many pens are there on the table? — There are four pens.).

Предложения с простым глагольным сказуемым (They live in the country.), составным именным сказуемым (The box is small.) и составным глагольным сказуемым (I like to play with my cat. She can play the piano.).

Предложения с глаголом-связкой to be в Present Simple Tense (My father is a doctor. Is it a red ball? — Yes, it is./No, it isn't.)

Предложения с краткими глагольными формами (She can't swim. I don't like porridge.).

Побудительные предложения в утвердительной форме (Come in, please.).

Глаголы в Present Simple Tense в повествовательных (утвердительных и отрицательных) и вопросительных (общий и специальный вопросы) предложениях.

Глагольная конструкция have got (I've got a cat. He's/She's got a cat. Have you got a cat? — Yes, I have./No, I haven't. What have you got?).

Модальный глагол can: для выражения умения (I can play tennis.) и отсутствия умения (I can't play chess.); для получения разрешения (Can I go out?).

Определённый, неопределённый и нулевой артикли с именами существительными (наиболее распространённые случаи).

Существительные во множественном числе, образованные по правилу и исключения (a book — books; a man — men).

Личные местоимения (I, you, he/she/it, we, they). Притяжательные местоимения (my, your, his/her/its, our, their). Указательные местоимения (this — these).

Количественные числительные (1-12).

Вопросительные слова (who, what, how, where, how many). Предлоги места (in, on, near, under).

Союзы and и but (с однородными членами).

Социокультурные знания и умения

Знание и использование некоторых социокультурных элементов речевого поведенческого этикета, принятого в стране/ странах изучаемого языка в некоторых ситуациях общения: приветствие, прощание, знакомство, выражение благодарности, извинение, поздравление (с днём рождения, Новым годом, Рождеством).

Знание небольших произведений детского фольклора страны/стран изучаемого языка (рифмовки, стихи, песенки); персонажей детских книг.

Знание названий родной страны и страны/стран изучаемого языка и их столиц.

Компенсаторные умения

Использование при чтении и аудировании языковой догадки (умения понять значение незнакомого слова или новое значение знакомого слова по контексту).

Использование в качестве опоры при порождении собственных высказываний ключевых слов, вопросов; иллюстраций.

3 КЛАСС

Тематическое содержание речи

Мир моего «я». Моя семья. Мой день рождения. Моя любимая еда. Мой день (распорядок дня).

Мир моих увлечений. Любимая игрушка, игра. Мой питомец. Любимые занятия. Любимая сказка. Выходной день. Каникулы.

Мир вокруг меня. Моя комната (квартира, дом). Моя школа. Мои друзья

Моя малая родина (город, село). Дикая и домашние животные. Погода. Времена года (месяцы).

Родная страна и страны изучаемого языка. Россия и страна/страны изучаемого языка. Их столицы, достопримечательности и интересные факты. Произведения детского фольклора. Литературные персонажи детских книг. Праздники родной страны и страны/стран изучаемого языка.

Коммуникативные умения

Говорение

Коммуникативные умения *диалогической речи*:

Ведение с опорой на речевые ситуации, ключевые слова и/или иллюстрации с соблюдением норм речевого этикета, принятых в стране/странах изучаемого языка:

диалога этикетного характера: приветствие, начало и завершение разговора, знакомство с собеседником; поздравление с праздником; выражение благодарности за поздравление; извинение;

диалога — побуждения к действию: приглашение собеседника к совместной деятельности, вежливое согласие/не согласие на предложение собеседника;

диалога-расспроса: запрашивание интересующей информации; сообщение фактической информации, ответы на вопросы собеседника.

Коммуникативные умения *монологической речи*:

Создание с опорой на ключевые слова, вопросы и/или иллюстрации устных монологических высказываний: описание предмета, реального человека или литературного персонажа; рассказ о себе, члене семьи, друге и т. д.

Пересказ с опорой на ключевые слова, вопросы и/или иллюстрации основного содержания прочитанного текста.

Аудирование

Понимание на слух речи учителя и одноклассников и вербальная/невербальная реакция на услышанное (при непосредственном общении).

Восприятие и понимание на слух учебных текстов, построенных на изученном языковом материале, в соответствии с поставленной коммуникативной задачей: с пониманием основного содержания, с пониманием запрашиваемой информации (при опосредованном общении).

Аудирование с пониманием основного содержания текста предполагает определение основной темы и главных фактов/событий в воспринимаемом на слух тексте с опорой на иллюстрации и с использованием языковой, в том числе контекстуальной, догадки.

Аудирование с пониманием запрашиваемой информации предполагает выделение из воспринимаемого на слух тексте и понимание информации фактического характера с опорой на иллюстрации и с использованием языковой, в том числе контекстуальной, догадки.

Тексты для аудирования: диалог, высказывания собеседников в ситуациях повседневного общения, рассказ, сказка.

Смысловое чтение

Чтение вслух учебных текстов, построенных на изученном языковом материале, с соблюдением правил чтения и соответствующей интонацией; понимание прочитанного.

Тексты для чтения вслух: диалог, рассказ, сказка.

Чтение про себя учебных текстов, построенных на изученном языковом материале, с различной глубиной проникновения в их содержание в зависимости от поставленной коммуникативной задачи: с пониманием основного содержания, с пониманием запрашиваемой информации.

Чтение с пониманием основного содержания текста предполагает определение основной темы и главных фактов/событий в прочитанном тексте с опорой и без опоры на иллюстрации и с использованием языковой, в том числе контекстуальной, догадки.

Чтение с пониманием запрашиваемой информации предполагает нахождение в прочитанном тексте и понимание запрашиваемой информации фактического характера с опорой и без опоры на иллюстрации, а также с использованием языковой, в том числе контекстуальной, догадки.

Тексты для чтения: диалог, рассказ, сказка, электронное сообщение личного характера.

Письмо

Списывание текста; выписывание из текста слов, словосочетаний, предложений; вставка пропущенного слова в предложение в соответствии с решаемой коммуникативной/учебной задачей.

Создание подписей к картинкам, фотографиям с пояснением, что на них изображено.

Заполнение анкет и формуляров с указанием личной информации (имя, фамилия, возраст, страна проживания, любимые занятия) в соответствии с нормами, принятыми в стране/странах изучаемого языка.

Написание с опорой на образец поздравлений с праздниками (с днём рождения, Новым годом, Рождеством) с выражением пожеланий.

Языковые знания и навыки

Фонетическая сторона речи

Буквы английского алфавита. Фонетически корректное озвучивание букв английского алфавита.

Нормы произношения: долгота и краткость гласных, правильное отсутствие оглушения звонких согласных в конце слога или слова, отсутствие смягчения согласных перед гласными. Связующее “r” (there is/there are).

Ритмикоинтонационные особенности повествовательного, побудительного и вопросительного (общий и специальный вопрос) предложений.

Различение на слух и адекватное, без ошибок произнесение слов с соблюдением правильного ударения и фраз/предложений с соблюдением их ритмико-интонационных особенностей.

Чтение гласных в открытом и закрытом слоге в односложных словах, чтения гласных в третьем типе слога (гласная + r); согласных, основных звукобуквенных сочетаний, в частности сложных сочетаний букв (например, tion, ight) в односложных, двусложных и многосложных словах.

Вычленение некоторых звукобуквенных сочетаний при анализе изученных слов.

Чтение новых слов согласно основным правилам чтения с использованием полной или частичной транскрипции.

Знаки английской транскрипции; отличие их от букв английского алфавита. Фонетически корректное озвучивание знаков транскрипции.

Графика, орфография и пунктуация

Правильное написание изученных слов.

Правильная расстановка знаков препинания: точки, вопросительного и восклицательного знаков в конце предложения; правильное использование знака апострофа в сокращённых формах глагола-связки, вспомогательного и модального глаголов, существительных в притяжательном падеже.

Лексическая сторона речи

Распознавание в письменном и звучащем тексте и употребление в устной и письменной речи не менее 350 лексических единиц (слов, словосочетаний, речевых клише), обслуживающих ситуации общения в рамках тематического содержания речи для 3 класса, включая 200 лексических единиц, усвоенных на первом году обучения.

Распознавание и употребление в устной и письменной речи слов, образованных с использованием основных способов словообразования: аффиксации (образование числительных с помощью суффиксов -teen, -ty, -th) и словосложения (sportsman).

Распознавание в устной и письменной речи интернациональных слов (doctor, film) с помощью языковой догадки.

Грамматическая сторона речи

Распознавание в письменном и звучащем тексте и употребление в устной и письменной речи родственных слов с использованием основных способов словообразования: аффиксации (суффиксы числительных -teen, -ty, -th) и словосложения (football, snowman)

Предложения с начальным There + to be в Past Simple Tense (There was an old house near the river.).

Побудительные предложения в отрицательной (Don't talk, please.) форме.

Правильные и неправильные глаголы в Past Simple Tense в повествовательных (утвердительных и отрицательных) и вопросительных (общий и специальный вопросы) предложениях.

Конструкция I'd like to ... (I'd like to read this book.).

Конструкции с глаголами на -ing: to like/enjoy doing smth (I like riding my bike.).

Существительные в притяжательном падеже (Possessive Case; Ann's dress, children's toys, boys' books).

Слова, выражающие количество с исчисляемыми и неисчисляемыми существительными (much/many/a lot of).

Личные местоимения в объектном (me, you, him/her/it, us, them) падеже. Указательные местоимения (this — these; that — those). Неопределённые местоимения (some/any) в повествовательных и вопросительных предложениях (Have you got any friends? -Yes, I've got some.).

Наречия частотности (usually, often).

Количественные числительные (13—100). Порядковые числительные (1—30).

Вопросительные слова (when, whose, why).

Предлоги места (next to, in front of, behind), направления (to), времени (at, in, on в выражениях at 5 o'clock, in the morning, on Monday).

Социокультурные знания и умения

Знание и использование некоторых социокультурных элементов речевого поведенческого этикета, принятого в стране/ странах изучаемого языка, в некоторых ситуациях общения: приветствие, прощание, знакомство, выражение благодарности, извинение, поздравление с днём рождения, Новым годом, Рождеством.

Знание произведений детского фольклора (рифмовок, стихов, песенок), персонажей детских книг.

Краткое представление своей страны и страны/стран изучаемого языка (названия родной страны и страны/стран изучаемого языка и их столиц, название родного города/села; цвета национальных флагов).

Компенсаторные умения

Использование при чтении и аудировании языковой, в том числе контекстуальной, догадки.

Использование в качестве опоры при порождении собственных высказываний ключевых слов, вопросов; иллюстраций.

Игнорирование информации, не являющейся необходимой для понимания основного содержания прочитанного/прослушанного текста или для нахождения в тексте запрашиваемой информации.

4 КЛАСС

Тематическое содержание речи

Мир моего «я». Моя семья. Мой день рождения, подарки. Моя любимая еда. Мой день (распорядок дня, домашние обязанности).

Мир моих увлечений. Любимая игрушка, игра. Мой питомец. Любимые занятия. Занятия спортом. Любимая сказка/ история/рассказ. Выходной день. Каникулы.

Мир вокруг меня. Моя комната (квартира, дом), предметы мебели и интерьера. Моя школа, любимые учебные предметы. Мои друзья, их внешность и черты характера. Моя малая родина (город, село). Путешествия. Дикие и домашние животные. Погода. Времена года (месяцы). Покупки.

Родная страна и страны изучаемого языка. Россия и страна/страны изучаемого языка. Их столицы, основные достопримечательности и интересные факты. Произведения детского фольклора. Литературные персонажи детских книг. Праздники родной страны и страны/стран изучаемого языка.

Коммуникативные умения

Говорение

Коммуникативные умения *диалогической речи*:

Ведение с опорой на речевые ситуации, ключевые слова и/или иллюстрации с соблюдением норм речевого этикета, принятых в стране/странах изучаемого языка:

диалога этикетного характера: приветствие, ответ на приветствие; завершение разговора (в том числе по телефону), прощание; знакомство с собеседником; поздравление с праздником, выражение благодарности за поздравление; выражение извинения;

диалога — побуждения к действию: обращение к собеседнику с просьбой, вежливое согласие выполнить просьбу; приглашение собеседника к совместной деятельности, вежливое согласие/несогласие на предложение собеседника;

диалога-расспроса: запрашивание интересующей информации; сообщение фактической информации, ответы на вопросы собеседника.

Коммуникативные умения *монологической речи*.

Создание с опорой на ключевые слова, вопросы и/или иллюстрации устных монологических высказываний: описание предмета, внешности и одежды, черт характера реального человека или литературного персонажа; рассказ/сообщение (повествование) с опорой на ключевые слова, вопросы и/или иллюстрации.

Создание устных монологических высказываний в рамках тематического содержания речи по образцу (с выражением своего отношения к предмету речи).

Пересказ основного содержания прочитанного текста с опорой на ключевые слова, вопросы, план и/или иллюстрации.

Краткое устное изложение результатов выполненного несложного проектного задания.

Аудирование

Коммуникативные умения *аудирования*.

Понимание на слух речи учителя и одноклассников и вербальная/невербальная реакция на услышанное (при непосредственном общении).

Восприятие и понимание на слух учебных и адаптированных аутентичных текстов, построенных на изученном языковом материале, в соответствии с поставленной коммуникативной задачей: с пониманием основного содержания, с пониманием запрашиваемой информации (при опосредованном общении).

Аудирование с пониманием основного содержания текста предполагает умение определять основную тему и главные факты/события в воспринимаемом на слух тексте с опорой и без опоры на иллюстрации и с использованием языковой, в том числе контекстуальной, догадки.

Аудирование с пониманием запрашиваемой информации предполагает умение выделять запрашиваемую информацию фактического характера с опорой и без опоры на иллюстрации, а также с использованием языковой, в том числе контекстуальной, догадки.

Тексты для аудирования: диалог, высказывания собеседников в ситуациях повседневного общения, рассказ, сказка, сообщение информационного характера.

Смысловое чтение

Чтение вслух учебных текстов с соблюдением правил чтения и соответствующей интонацией, понимание прочитанного.

Тексты для чтения вслух: диалог, рассказ, сказка.

Чтение про себя учебных текстов, построенных на изученном языковом материале, с различной глубиной проникновения в их содержание в зависимости от поставленной коммуникативной задачи: с пониманием основного содержания, с пониманием запрашиваемой информации.

Чтение с пониманием основного содержания текста предполагает определение основной темы и главных фактов/событий в прочитанном тексте с опорой и без опоры на иллюстрации, с использованием языковой, в том числе контекстуальной, догадки.

Чтение с пониманием запрашиваемой информации предполагает нахождение в прочитанном тексте и понимание запрашиваемой информации фактического характера с опорой и без опоры на иллюстрации, с использованием языковой, в том числе контекстуальной, догадки.

Смысловое чтение про себя учебных и адаптированных аутентичных текстов, содержащих отдельные незнакомые слова, понимание основного содержания (тема, главная мысль, главные факты/события) текста с опорой и без опоры на иллюстрации и с использованием языковой догадки, в том числе контекстуальной.

Прогнозирование содержания текста на основе заголовка

Чтение несплошных текстов (таблиц, диаграмм) и понимание представленной в них информации.

Тексты для чтения: диалог, рассказ, сказка, электронное сообщение личного характера, текст научно-популярного характера, стихотворение.

Письмо

Выписывание из текста слов, словосочетаний, предложений; вставка пропущенных букв в слово или слов в предложение в соответствии с решаемой коммуникативной/учебной задачей.

Заполнение простых анкет и формуляров с указанием личной информации (имя, фамилия, возраст, место жительства (страна проживания, город), любимые занятия) в соответствии с нормами, принятыми в стране/странах изучаемого языка.

Написание с опорой на образец поздравления с праздниками (с днём рождения, Новым годом, Рождеством) с выражением пожеланий.

Написание электронного сообщения личного характера с опорой на образец.

Языковые знания и навыки

Фонетическая сторона речи

Нормы произношения: долгота и краткость гласных, отсутствие оглушения звонких согласных в конце слога или слова, отсутствие смягчения согласных перед гласными. Связующее “r” (there is/there are).

Ритмико-интонационные особенности повествовательного, побудительного и вопросительного (общий и специальный вопрос) предложений.

Различение на слух и адекватное, без ошибок, ведущих к сбою в коммуникации, произнесение слов с соблюдением правильного ударения и фраз с соблюдением их ритмико-интонационных особенностей, в том числе соблюдение правила отсутствия ударения на служебных словах; интонации перечисления.

Правила чтения: гласных в открытом и закрытом слоге в односложных словах, гласных в третьем типе слога (гласная + r); согласных; основных звукобуквенных сочетаний, в частности сложных сочетаний букв (например, tion, ight) в односложных, двусложных и многосложных словах.

Вычленение некоторых звукобуквенных сочетаний при анализе изученных слов.

Чтение новых слов согласно основным правилам чтения с использованием полной или частичной транскрипции, по аналогии.

Знаки английской транскрипции; отличие их от букв английского алфавита. Фонетически корректное озвучивание знаков транскрипции.

Графика, орфография и пунктуация

Правильное написание изученных слов. Правильная расстановка знаков препинания: точки, вопросительного и восклицательного знака в конце предложения; запятой при обращении и перечислении; правильное использование знака апострофа в сокращённых формах глагола-связки, вспомогательного и модального глаголов, существительных в притяжательном падеже (Possessive Case).

Лексическая сторона речи

Распознавание в письменном и звучащем тексте и употребление в устной и письменной речи не менее 500 лексических единиц (слов, словосочетаний, речевых клише), обслуживающих ситуации общения в рамках тематического содержания речи для 4 класса, включая 350 лексических единиц, усвоенных в предыдущие два года обучения.

Распознавание и образование в устной и письменной речи родственных слов с использованием основных способов словообразования: аффиксации (образование существительных с помощью суффиксов -er/-or, -ist (worker, actor, artist) и конверсии (to play — a play).

Использование языковой догадки для распознавания интернациональных слов (pilot, film).

Грамматическая сторона речи

Распознавание в письменном и звучащем тексте и употребление в устной и письменной речи изученных морфологических форм и синтаксических конструкций английского языка.

Глаголы в Present/Past Simple Tense, Present Continuous Tense в повествовательных (утвердительных и отрицательных) и вопросительных (общий и специальный вопросы) предложениях.

Модальные глаголы must и have to.

Конструкция to be going to и Future Simple Tense для выражения будущего действия (I am going to have my birthday party on Saturday. Wait, I'll help you.).

Отрицательное местоимение no.

Степени сравнения прилагательных (формы, образованные по правилу и исключения: good — better — (the) best, bad — worse — (the) worst.

Наречия времени.

Обозначение даты и года. Обозначение времени (5 o'clock; 3 am, 2 pm).

Социокультурные знания и умения

Знание и использование некоторых социокультурных элементов речевого поведенческого этикета, принятого в стране/ странах изучаемого языка, в некоторых ситуациях общения: приветствие, прощание, знакомство, выражение благодарности, извинение, поздравление с днём рождения, Новым годом, Рождеством, разговор по телефону).

Знание произведений детского фольклора (рифмовок, стихов, песенок), персонажей детских книг.

Краткое представление своей страны и страны/стран изучаемого языка на (названия стран и их столиц, название родного города/села; цвета национальных флагов; основные достопримечательности).

Компенсаторные умения

Использование при чтении и аудировании языковой догадки (умения понять значение незнакомого слова или новое значение знакомого слова из контекста).

Использование в качестве опоры при порождении собственных высказываний ключевых слов, вопросов; картинок, фотографий.

Прогнозирование содержания текста для чтения на основе заголовка.

Игнорирование информации, не являющейся необходимой для понимания основного содержания прочитанного/прослушанного текста или для нахождения в тексте запрашиваемой информации.

ПЛАНИРУЕМЫЕ РЕЗУЛЬТАТЫ ОСВОЕНИЯ УЧЕБНОГО ПРЕДМЕТА

«ИНОСТРАННЫЙ ЯЗЫК (АНГЛИЙСКИЙ)»

НА УРОВНЕ НАЧАЛЬНОГО ОБЩЕГО ОБРАЗОВАНИЯ

В результате изучения иностранного языка в начальной школе у обучающегося будут сформированы личностные, метапредметные и предметные результаты, обеспечивающие выполнение ФГОС НОО и его успешное дальнейшее образование.

Личностные результаты

Личностные результаты освоения программы начального общего образования достигаются в единстве учебной и воспитательной деятельности Организации в соответствии с традиционными российскими социокультурными и духовно-нравственными ценностями, принятыми в обществе правилами и нормами поведения и способствуют процессам самопознания, самовоспитания и саморазвития, формирования внутренней позиции личности.

Личностные результаты освоения программы начального общего образования должны отражать готовность обучающихся руководствоваться ценностями и приобретение первоначального опыта деятельности на их основе, в том числе в части: **Гражданско-патриотического воспитания:**

- становление ценностного отношения к своей Родине — России;
- осознание своей этнокультурной и российской гражданской идентичности; сопричастность к прошлому, настоящему и будущему своей страны и родного края;
- уважение к своему и другим народам;
- первоначальные представления о человеке как члене общества, о правах и ответственности, уважении и достоинстве человека, о нравственно-этических нормах поведения и правилах межличностных отношений.

Духовно-нравственного воспитания:

- признание индивидуальности каждого человека;
- проявление сопереживания, уважения и доброжелательности;
- неприятие любых форм поведения, направленных на причинение физического и морального вреда другим людям. **Эстетического воспитания:**

- уважительное отношение и интерес к художественной культуре, восприимчивость к разным видам искусства, традициям и творчеству своего и других народов;
- стремление к самовыражению в разных видах художественной деятельности.

Физического воспитания, формирования культуры здоровья и эмоционального благополучия:

- соблюдение правил здорового и безопасного (для себя и других людей) образа жизни в окружающей среде (в том числе ин формационной);
- бережное отношение к физическому и психическому здоровью. *Трудового воспитания:*
- осознание ценности труда в жизни человека и общества, ответственное потребление и бережное отношение к результатам труда, навыки участия в различных видах трудовой деятельности, интерес к различным профессиям *Экологического воспитания:*
- бережное отношение к природе;
- неприятие действий, приносящих ей вред.

Ценности научного познания:

- первоначальные представления о научной картине мира;
- познавательные интересы, активность, инициативность, любознательность и самостоятельность в познании.

Метапредметные результаты

Метапредметные результаты освоения программы начального общего образования должны отражать:

Овладение универсальными учебными познавательными действиями:

1) базовые логические действия:

- сравнивать объекты, устанавливать основания для сравнения, устанавливать аналогии;
- объединять части объекта (объекты) по определённому признаку;
- определять существенный признак для классификации, классифицировать предложенные объекты;
- находить закономерности и противоречия в рассматриваемых фактах, данных и наблюдениях на основе предложенного педагогическим работником алгоритма;
- выявлять недостаток информации для решения учебной (практической) задачи на основе предложенного алгоритма;
- устанавливать причинно-следственные связи в ситуациях, поддающихся непосредственному наблюдению или знакомых по опыту, делать выводы;

2) базовые исследовательские действия:

- определять разрыв между реальным и желательным состоянием объекта (ситуации) на основе предложенных педагогическим работником вопросов;
- с помощью педагогического работника формулировать цель, планировать изменения объекта, ситуации;
- сравнивать несколько вариантов решения задачи, выбирать наиболее подходящий (на основе предложенных критериев);
- проводить по предложенному плану опыт, несложное исследование по установлению особенностей объекта изучения и связей между объектами (часть целое, причина следствие);
- формулировать выводы и подкреплять их доказательствами на основе результатов проведенного наблюдения (опыта, измерения, классификации, сравнения, исследования);
- прогнозировать возможное развитие процессов, событий и их последствия в аналогичных или сходных ситуациях;

3) работа с информацией:

- выбирать источник получения информации;
- согласно заданному алгоритму находить в предложенном источнике информацию, представленную в явном виде;
- распознавать достоверную и недостоверную информацию самостоятельно или на основании предложенного педагогическим работником способа её проверки;

- соблюдать с помощью взрослых (педагогических работников, родителей (законных представителей) несовершеннолетних обучающихся) правила информационной безопасности при поиске информации в сети Интернет;
- анализировать и создавать текстовую, видео, графическую, звуковую, информацию в соответствии с учебной задачей;
- самостоятельно создавать схемы, таблицы для представления информации.

Овладение универсальными учебными коммуникативными действиями:

1) общение:

- воспринимать и формулировать суждения, выражать эмоции в соответствии с целями и условиями общения в знакомой среде;
- проявлять уважительное отношение к собеседнику, соблюдать правила ведения диалога и дискуссии;
- признавать возможность существования разных точек зрения;
- корректно и аргументированно высказывать своё мнение;
- строить речевое высказывание в соответствии с поставленной задачей;
- создавать устные и письменные тексты (описание, рассуждение, повествование);
- готовить небольшие публичные выступления;
- подбирать иллюстративный материал (рисунки, фото, плакаты) к тексту выступления;

2) совместная деятельность:

- формулировать краткосрочные и долгосрочные цели (индивидуальные с учётом участия в коллективных задачах) в стандартной (типовой) ситуации на основе предложенного формата планирования, распределения промежуточных шагов и сроков;
- принимать цель совместной деятельности, коллективно строить действия по её достижению: распределять роли, договариваться, обсуждать процесс и результат совместной работы;
- проявлять готовность руководить, выполнять поручения, подчиняться;
- ответственно выполнять свою часть работы;
- оценивать свой вклад в общий результат;
- выполнять совместные проектные задания с опорой на предложенные образцы.

Овладение универсальными учебными регулятивными действиями:

1) самоорганизация:

- планировать действия по решению учебной задачи для получения результата;
- выстраивать последовательность выбранных действий;

2) самоконтроль:

- устанавливать причины успеха/неудач учебной деятельности;
- корректировать свои учебные действия для преодоления ошибок.

Предметные результаты

Предметные результаты по учебному предмету «Иностранный язык (английский)» предметной области «Иностранный язык» должны быть ориентированы на применение знаний, умений и навыков в типичных учебных ситуациях и реальных жизненных условиях, отражать сформированность иноязычной коммуникативной компетенции на элементарном уровне в совокупности её составляющих — речевой,

языковой, социокультурной, компенсаторной, метапредметной (учебно-познавательной).

2 КЛАСС

Коммуникативные умения

Говорение

- вести разные виды диалогов (диалог этикетного характера, диалог-расспрос) в стандартных ситуациях неофициального общения, используя вербальные и/или зрительные опоры в рамках изучаемой тематики с соблюдением норм речевого этикета, принятого в стране/странах изучаемого языка (не менее 3 реплик со стороны каждого собеседника);
- создавать устные связные монологические высказывания объёмом не менее 3 фраз в рамках

изучаемой тематики с опорой на картинки, фотографии и/или ключевые слова, вопросы.

Аудирование

- воспринимать на слух и понимать речь учителя и одноклассников;
- воспринимать на слух и понимать учебные тексты, построенные на изученном языковом материале, с разной глубиной проникновения в их содержание в зависимости от поставленной коммуникативной задачи: с пониманием основного содержания, с пониманием запрашиваемой информации фактического характера, используя зрительные опоры и языковую догадку (время звучания текста/текстов для аудирования — до 40 секунд).

Смысловое чтение

- читать вслух учебные тексты объёмом до 60 слов, построенные на изученном языковом материале, с соблюдением правил чтения и соответствующей интонации, демонстрируя понимание прочитанного;
- читать про себя и понимать учебные тексты, построенные на изученном языковом материале, с различной глубиной проникновения в их содержание в зависимости от поставленной коммуникативной задачи: с пониманием основного содержания, с пониманием запрашиваемой информации, используя зрительные опоры и языковую догадку (объём текста для чтения — до 80 слов).

Письмо

- заполнять простые формуляры, сообщая о себе основные сведения, в соответствии с нормами, принятыми в стране/странах изучаемого языка;
- писать с опорой на образец короткие поздравления с праздниками (с днём рождения, Новым годом).

Языковые знания и навыки

Фонетическая сторона речи

- знать буквы алфавита английского языка в правильной последовательности, фонетически корректно их озвучивать и графически корректно воспроизводить (полупечатное написание букв, буквосочетаний, слов);
- применять правила чтения гласных в открытом и закрытом слоге в односложных словах, вычленять некоторые звукобуквенные сочетания при анализе знакомых слов; озвучивать транскрипционные знаки, отличать их от букв;
- читать новые слова согласно основным правилам чтения;
- различать на слух и правильно произносить слова и фразы/ предложения с соблюдением их ритмико-интонационных особенностей.

Графика, орфография и пунктуация

- правильно писать изученные слова;
- заполнять пропуски словами; дописывать предложения;
- правильно расставлять знаки препинания (точка, вопросительный и восклицательный знаки в конце предложения) и использовать знак апострофа в сокращённых формах глагола-связки, вспомогательного и модального глаголов. *Лексическая сторона речи*
- распознавать и употреблять в устной и письменной речи не менее 200 лексических единиц (слов, словосочетаний, речевых клише), обслуживающих ситуации общения в рамках тематики, предусмотренной на первом году обучения;
- использовать языковую догадку в распознавании интернациональных слов.

Грамматическая сторона речи

- распознавать и употреблять в устной и письменной речи различные коммуникативные типы предложений: повествовательные (утвердительные, отрицательные), вопросительные (общий, специальный, вопросы), побудительные (в утвердительной форме);
- распознавать и употреблять нераспространённые и распространённые простые предложения;
- распознавать и употреблять в устной и письменной речи предложения с начальным It;
- распознавать и употреблять в устной и письменной речи предложения с начальным There + to be в Present Simple Tense;
- распознавать и употреблять в устной и письменной речи простые предложения с простым

- глагольным сказуемым (He speaks English.);
- распознавать и употреблять в устной и письменной речи предложения с составным глагольным сказуемым (I want to dance. She can skate well.);
- распознавать и употреблять в устной и письменной речи предложения с глаголом-связкой to be в Present Simple Tense в составе таких фраз, как I'm Dima, I'm eight. I'm fine. I'm sorry. It's™? Is it™? What's ...?;
- распознавать и употреблять в устной и письменной речи предложения с краткими глагольными формами;
- распознавать и употреблять в устной и письменной речи повелительное наклонение: побудительные предложения в утвердительной форме (Come in, please.);
- распознавать и употреблять в устной и письменной речи настоящее простое время (Present Simple Tense) в повествовательных (утвердительных и отрицательных) и вопросительных (общий и специальный вопрос) предложениях;
- распознавать и употреблять в устной и письменной речи глагольную конструкцию have got (I've got ... Have you got ...?);
- распознавать и употреблять в устной и письменной речи модальный глагол can/can't для выражения умения (I can ride a bike.) и отсутствия умения (I can't ride a bike.); can для получения разрешения (Can I go out?);
- распознавать и употреблять в устной и письменной речи неопределённый, определённый и нулевой артикль с существительными (наиболее распространённые случаи употребления);
- распознавать и употреблять в устной и письменной речи множественное число существительных, образованное по правилам и исключения: a pen — pens; a man — men;
- распознавать и употреблять в устной и письменной речи личные и притяжательные местоимения;
- распознавать и употреблять в устной и письменной речи указательные местоимения this — these;
- распознавать и употреблять в устной и письменной речи количественные числительные (1—12);
- распознавать и употреблять в устной и письменной речи вопросительные слова who, what, how, where, how many;
- распознавать и употреблять в устной и письменной речи предлоги места on, in, near, under;
- распознавать и употреблять в устной и письменной речи союзы and и but (при однородных членах).

Социокультурные знания и умения

- владеть отдельными социокультурными элементами речевого поведенческого этикета, принятыми в англоязычной среде, в некоторых ситуациях общения: приветствие, прощание, знакомство, выражение благодарности, извинение, поздравление с днём рождения, Новым годом, Рождеством;
- знать названия родной страны и страны/стран изучаемого языка и их столиц.

3 КЛАСС

Коммуникативные умения

Говорение

- вести разные виды диалогов (диалог этикетного характера, диалог-побуждение, диалог-расспрос) в стандартных ситуациях неофициального общения, с вербальными и/или зрительными опорами в рамках изучаемой тематики с соблюдением норм речевого этикета, принятого в стране/странах изучаемого языка (не менее 4 реплик со стороны каждого собеседника);
- создавать устные связные монологические высказывания (описание; повествование/рассказ) в рамках изучаемой тематики объёмом не менее 4 фраз с вербальными и/или зрительными опорами;
- передавать основное содержание прочитанного текста с вербальными и/или зрительными опорами (объём монологического высказывания — не менее 4 фраз).

Аудирование

- воспринимать на слух и понимать речь учителя и одноклассников вербально/невербально реагировать на услышанное;
- воспринимать на слух и понимать учебные тексты, построенные на изученном языковом материале, с разной глубиной проникновения в их содержание в зависимости от поставленной коммуникативной задачи: с пониманием основного содержания, с пониманием запрашиваемой информации фактического характера, со зрительной опорой и с использованием языковой, в том числе контекстуальной, догадки (время звучания текста/текстов для аудирования — до 1 минуты).

Смысловое чтение

- читать вслух учебные тексты объемом до 70 слов, построенные на изученном языковом материале, с соблюдением правил чтения и соответствующей интонацией, демонстрируя понимание прочитанного;
- читать про себя и понимать учебные тексты, содержащие отдельные незнакомые слова, с различной глубиной проникновения в их содержание в зависимости от поставленной коммуникативной задачи: с пониманием основного содержания, с пониманием запрашиваемой информации, со зрительной опорой и без опоры, а также с использованием языковой, в том числе контекстуальной, догадки (объем текста/текстов для чтения — до 130 слов).

Письмо

- заполнять анкеты и формуляры с указанием личной информации: имя, фамилия, возраст, страна проживания, любимые занятия и т. д.;
- писать с опорой на образец поздравления с днем рождения, Новым годом, Рождеством с выражением пожеланий;
- создавать подписи к иллюстрациям с пояснением, что на них изображено.

Языковые знания и навыки

Фонетическая сторона речи

- применять правила чтения гласных в третьем типе слога (гласная + r);
- применять правила чтения сложных сочетаний букв (например, -tion, -ight) в односложных, двусложных и многосложных словах (international, night);
- читать новые слова согласно основным правилам чтения;
- различать на слух и правильно произносить слова и фразы/ предложения с соблюдением их ритмико-интонационных особенностей.

Графика, орфография и пунктуация

- правильно писать изученные слова;
- правильно расставлять знаки препинания (точка, вопросительный и восклицательный знаки в конце предложения, апостроф).

Лексическая сторона речи

- распознавать и употреблять в устной и письменной речи не менее 350 лексических единиц (слов, словосочетаний, речевых клише), включая 200 лексических единиц, освоенных на первом году обучения;
- распознавать и образовывать родственные слова с использованием основных способов словообразования: аффиксации (суффиксы числительных -teen, -ty, -th) и словосложения (football, snowman).

Грамматическая сторона речи

- распознавать и употреблять в устной и письменной речи побудительные предложения в отрицательной форме (Don't talk, please.);
- распознавать и употреблять в устной и письменной речи предложения с начальным There + to be в Past Simple Tense (There was a bridge across the river. There were mountains in the south.);
- распознавать и употреблять в устной и письменной речи конструкции с глаголами на -ing: to like/enjoy doing something;
- распознавать и употреблять в устной и письменной речи конструкцию I'd like to ...;
- распознавать и употреблять в устной и письменной речи правильные и неправильные глаголы

в Past Simple Tense в повествовательных (утвердительных и отрицательных) и вопросительных (общий и специальный вопрос) предложениях;

- распознавать и употреблять в устной и письменной речи существительные в притяжательном падеже (Possessive Case);
- распознавать и употреблять в устной и письменной речи слова, выражающие количество с исчисляемыми и неисчисляемыми существительными (much/many/a lot of);
- распознавать и употреблять в устной и письменной речи наречия частотности usually, often;
- распознавать и употреблять в устной и письменной речи личные местоимения в объектном падеже;
- распознавать и употреблять в устной и письменной речи указательные местоимения that — those;
- распознавать и употреблять в устной и письменной речи неопределённые местоимения some/any в повествовательных и вопросительных предложениях;
- распознавать и употреблять в устной и письменной речи вопросительные слова when, whose, why;
- распознавать и употреблять в устной и письменной речи количественные числительные (13—100);
- распознавать и употреблять в устной и письменной речи порядковые числительные (1—30);
- распознавать и употреблять в устной и письменной речи предлог направления движения to (We went to Moscow last year.);
- распознавать и употреблять в устной и письменной речи предлоги места next to, in front of, behind;
- распознавать и употреблять в устной и письменной речи предлоги времени: at, in, on в выражениях at 4 o'clock, in the morning, on Monday.

Социокультурные знания и умения

- владеть социокультурными элементами речевого поведенческого этикета, принятыми в англоязычной среде, в некоторых ситуациях общения (приветствие, прощание, знакомство, просьба, выражение благодарности, извинение, поздравление с днём рождения, Новым годом, Рождеством);
- кратко представлять свою страну и страну/страны изучаемого языка на английском языке.

4КЛАСС

Коммуникативные умения

Говорение

- вести разные виды диалогов (диалог этикетного характера, диалог-побуждение, диалог-расспрос) на основе вербальных и/или зрительных опор с соблюдением норм речевого этикета, принятого в стране/странах изучаемого языка (не менее 4—5 реплик со стороны каждого собеседника);
- вести диалог — разговор по телефону с опорой на картинки, фотографии и/или ключевые слова в стандартных ситуациях неофициального общения с соблюдением норм речевого этикета в объёме не менее 4—5 реплик со стороны каждого собеседника;
- создавать устные связные монологические высказывания (описание, рассуждение; повествование/сообщение) с вербальными и/или зрительными опорами в рамках тематического содержания речи для 4 класса (объём монологического высказывания — не менее 4—5 фраз);
- создавать устные связные монологические высказывания по образцу; выразить своё отношение к предмету речи;
- передавать основное содержание прочитанного текста с вербальными и/или зрительными опорами в объёме не менее 4—5 фраз.
- представлять результаты выполненной проектной работы, в том числе подбирая иллюстративный материал (рисунки, фото) к тексту выступления, в объёме не менее 4—5 фраз. *Аудирование*
- воспринимать на слух и понимать речь учителя и одноклассников, вербально/невербально реагировать на услышанное;
- воспринимать на слух и понимать учебные и адаптированные аутентичные тексты, построенные на изученном языковом материале, с разной глубиной проникновения в их содержание в зависимости от

поставленной коммуникативной задачи: с пониманием основного содержания, с пониманием запрашиваемой информации фактического характера со зрительной опорой и с использованием языковой, в том числе контекстуальной, догадки (время звучания текста/текстов для аудирования — до 1 минуты).

Смысловое чтение

- читать вслух учебные тексты объёмом до 70 слов, построенные на изученном языковом материале, с соблюдением правил чтения и соответствующей интонацией, демонстрируя понимание прочитанного;
- читать про себя тексты, содержащие отдельные незнакомые слова, с различной глубиной проникновения в их содержание в зависимости от поставленной коммуникативной задачи: с пониманием основного содержания, с пониманием запрашиваемой информации, со зрительной опорой и без опоры, с использованием языковой, в том числе контекстуальной, догадки (объём текста/текстов для чтения — до 160 слов);
- прогнозировать содержание текста на основе заголовка;
- читать про себя несплошные тексты (таблицы, диаграммы и т. д.) и понимать представленную в них информацию. *Письмо*
- заполнять анкеты и формуляры с указанием личной информации: имя, фамилия, возраст, место жительства (страна проживания, город), любимые занятия и т. д.;
- писать с опорой на образец поздравления с днем рождения, Новым годом, Рождеством с выражением пожеланий;
- писать с опорой на образец электронное сообщение личного характера (объём сообщения — до 50 слов).

Языковые знания и навыки

Фонетическая сторона речи

- читать новые слова согласно основным правилам чтения;
- различать на слух и правильно произносить слова и фразы/ предложения с соблюдением их ритмико-интонационных особенностей.

Графика, орфография и пунктуация

- правильно писать изученные слова;
- правильно расставлять знаки препинания (точка, вопросительный и восклицательный знаки в конце предложения, апостроф, запятая при перечислении).

Лексическая сторона речи

- распознавать и употреблять в устной и письменной речи не менее 500 лексических единиц (слов, словосочетаний, речевых клише), включая 350 лексических единиц, освоенных в предшествующие годы обучения;
- распознавать и образовывать родственные слова с использованием основных способов словообразования: аффиксации (суффиксы -er/-or, -ist: teacher, actor, artist), словосложения (blackboard), конверсии (to play — a play). *Грамматическая сторона речи*
- распознавать и употреблять в устной и письменной речи Present Continuous Tense в повествовательных (утвердительных и отрицательных), вопросительных (общий и специальный вопрос) предложениях;
- распознавать и употреблять в устной и письменной речи конструкцию to be going to и Future Simple Tense для выражения будущего действия;
- распознавать и употреблять в устной и письменной речи модальные глаголы долженствования must и have to;
- распознавать и употреблять в устной и письменной речи отрицательное местоимение no;
- распознавать и употреблять в устной и письменной речи степени сравнения прилагательных (формы, образованные по правилу и исключения: good — better — (the) best, bad — worse — (the) worst);
- распознавать и употреблять в устной и письменной речи наречия времени;
- распознавать и употреблять в устной и письменной речи обозначение даты и года;
- распознавать и употреблять в устной и письменной речи обозначение времени.

Социокультурные знания и умения

- владеть социокультурными элементами речевого поведенческого этикета, принятыми в англоязычной среде, в некоторых ситуациях общения (приветствие, прощание, знакомство, выражение благодарности, извинение, поздравление с днём рождения, Новым годом, Рождеством);

- знать названия родной страны и страны/стран изучаемого языка;
- знать некоторых литературных персонажей;
- знать небольшие произведения детского фольклора (рифмовки, песни);
- кратко представлять свою страну на иностранном языке в рамках изучаемой тематики.

ТЕМАТИЧЕСКОЕ ПЛАНИРОВАНИЕ

2 класс – 68 часов

Мир моего «я». Знакомство. Приветствие. Моя семья. Моя любимая еда. – 25 часов

Мир моих увлечений – 20 часов

Мир вокруг меня – 15 часов

Родная страна и страны изучаемого языка – 8 часов

3 класс – 68 часов

Мир моего «я». Знакомство. Приветствие. Моя семья. Моя любимая еда. – 14 часов

Мир моих увлечений – 20 часов

Мир вокруг меня – 20 часов

Родная страна и страны изучаемого языка – 14 часов

4 класс – 68 часов

Мир моего «я». Мой день. День рождения – 12 часов

Мир моих увлечений – 16 часов

Мир вокруг меня – 25 часов

Родная страна и страны изучаемого языка – 15 часов

2.1.5. Рабочая программа по учебному предмету «Математика»

Рабочая программа по предмету «Математика» на уровне начального общего образования составлена на основе Требований к результатам освоения основной образовательной программы начального общего образования, представленных в Федеральном государственном образовательном стандарте начального общего образования, а также федеральной рабочей программы воспитания.

ПОЯСНИТЕЛЬНАЯ ЗАПИСКА

Программа по учебному предмету «Математика» (предметная область «Математика и информатика») включает пояснительную записку, содержание учебного предмета «Математика» для 1—4 классов начальной школы, распределённое по годам обучения, планируемые результаты освоения учебного предмета «Математика» на уровне начального общего образования и тематическое планирование изучения курса.

Пояснительная записка отражает общие цели и задачи изучения предмета, характеристику психологических предпосылок к его изучению младшими школьниками; место в структуре учебного плана, а также подходы к отбору содержания, планируемым результатам и тематическому планированию.

Изучение математики в начальной школе направлено на достижение следующих образовательных, развивающих целей, а также целей воспитания:

1. Освоение начальных математических знаний — понимание значения величин и способов их измерения; использование арифметических способов для разрешения сюжетных ситуаций; формирование умения решать учебные и практические задачи средствами математики; работа с алгоритмами выполнения арифметических действий.

2. Формирование функциональной математической грамотности младшего школьника, которая характеризуется наличием у него опыта решения учебно-познавательных и учебно-практических задач, построенных на понимании и применении математических отношений («часть-целое», «больше-меньше», «равно-неравно», «порядок»), смысла арифметических действий, зависимостей (работа, движение, продолжительность события).

3. Обеспечение математического развития младшего школьника — формирование способности к интеллектуальной деятельности, пространственного воображения, математической речи; умение строить рассуждения, выбирать аргументацию, различать верные (истинные) и неверные (ложные) утверждения, вести поиск информации (примеров, оснований для упорядочения, вариантов и др.).

4. Становление учебно-познавательных мотивов и интереса к изучению математики и умственному труду; важнейших качеств интеллектуальной деятельности: теоретического и про-

странственного мышления, воображения, математической речи, ориентировки в математических терминах и понятиях; прочных навыков использования математических знаний в повседневной жизни.

В основе конструирования содержания и отбора планируемых результатов лежат следующие ценности математики, коррелирующие со становлением личности младшего школьника:

- понимание математических отношений выступает средством познания закономерностей существования окружающего мира, фактов, процессов и явлений, происходящих в природе и в обществе (хронология событий, протяжённость по времени, образование целого из частей, изменение формы, размера и т. д.);
- математические представления о числах, величинах, геометрических фигурах являются условием целостного восприятия творений природы и человека (памятники архитектуры, сокровища искусства и культуры, объекты природы);
- владение математическим языком, элементами алгоритмического мышления позволяет ученику совершенствовать коммуникативную деятельность (аргументировать свою точку зрения, строить логические цепочки рассуждений; опровергать или подтверждать истинность предположения). Младшие школьники проявляют интерес к математической сущности предметов и явлений окружающей жизни — возможности их измерить, определить величину, форму, выявить зависимости и закономерности их расположения во времени и в пространстве. Осознанию младшим школьником многих математических явлений помогает его тяга к моделированию, что облегчает освоение общего способа решения учебной задачи, а также работу с разными средствами информации, в том числе и графическими

СОДЕРЖАНИЕ ПРОГРАММЫ

Основное содержание обучения в рабочей программе представлено разделами: «Числа и величины», «Арифметические действия», «Текстовые задачи», «Пространственные отношения и геометрические фигуры», «Математическая информация».

1 КЛАСС

Числа и величины

Числа от 1 до 9: различение, чтение, запись. Единица счёта. Десяток. Счёт предметов, запись результата цифрами. Число и цифра 0 при измерении, вычислении.

Числа в пределах 20: чтение, запись, сравнение. Однозначные и двузначные числа.

Увеличение (уменьшение) числа на несколько единиц.

Длина и её измерение. Единицы длины: сантиметр, дециметр; установление соотношения между ними.

Арифметические действия

Сложение и вычитание чисел в пределах 20. Названия компонентов действий, результатов действий сложения, вычитания. Вычитание как действие, обратное сложению.

Текстовые задачи

Текстовая задача: структурные элементы, составление текстовой задачи по образцу. Зависимость между данными и искомой величиной в текстовой задаче. Решение задач в одно действие.

Пространственные отношения и геометрические фигуры

Расположение предметов и объектов на плоскости, в пространстве: слева/справа, сверху/снизу, между; установление пространственных отношений.

Геометрические фигуры: распознавание круга, треугольника, прямоугольника, отрезка.

Построение отрезка, квадрата, треугольника с помощью линейки на листе в клетку; измерение длины отрезка в сантиметрах.

Математическая информация

Сбор данных об объекте по образцу. Характеристики объекта, группы объектов (количество, форма, размер). Группировка объектов по заданному признаку.

Закономерность в ряду заданных объектов: её обнаружение, продолжение ряда.

Верные (истинные) и неверные (ложные) предложения, составленные относительно заданного набора математических объектов.

Чтение таблицы (содержащей не более 4-х данных); извлечение данного из строки, столбца; внесение одного-двух данных в таблицу. Чтение рисунка, схемы с одним-двумя числовыми данными (значениями данных величин).

Двух-трёхшаговые инструкции, связанные с вычислением, измерением длины, изображением геометрической фигуры.

Универсальные учебные действия (пропедевтический уровень)

Универсальные познавательные учебные действия:

- наблюдать математические объекты (числа, величины) в окружающем мире;
- обнаруживать общее и различное в записи арифметических действий;
- понимать назначение и необходимость использования величин в жизни;
- наблюдать действие измерительных приборов;
- сравнивать два объекта, два числа;
- распределять объекты на группы по заданному основанию; —копировать изученные фигуры, рисовать от руки по собственному замыслу;
- приводить примеры чисел, геометрических фигур;
- вести порядковый и количественный счет (соблюдать последовательность).

Работа с информацией:

- понимать, что математические явления могут быть представлены с помощью разных средств: текст, числовая запись, таблица, рисунок, схема;
- читать таблицу, извлекать информацию, представленную в табличной форме.

Универсальные коммуникативные учебные действия: —характеризовать (описывать) число, геометрическую фигуру, последовательность из нескольких чисел, записанных по порядку;

- комментировать ход сравнения двух объектов;
- описывать своими словами сюжетную ситуацию и математическое отношение, представленное в задаче; описывать положение предмета в пространстве;
- различать и использовать математические знаки;
- строить предложения относительно заданного набора объектов.

Универсальные регулятивные учебные действия:

- принимать учебную задачу, удерживать её в процессе деятельности;
- действовать в соответствии с предложенным образцом, инструкцией;
- проявлять интерес к проверке результатов решения учебной задачи, с помощью учителя устанавливать причину возникшей ошибки и трудности;
- проверять правильность вычисления с помощью другого приёма выполнения действия.

Совместная деятельность:

- участвовать в парной работе с математическим материалом; выполнять правила совместной деятельности: договариваться, считаться с мнением партнёра, спокойно и мирно разрешать конфликты.

2КЛАСС

Числа и величины

Числа в пределах 100: чтение, запись, десятичный состав, сравнение. Запись равенства, неравенства. Увеличение/уменьшение числа на несколько единиц/десятков; разностное сравнение чисел.

Величины: сравнение по массе (единица массы — килограмм); измерение длины (единицы длины — метр, дециметр, сантиметр, миллиметр), времени (единицы времени — час, минута). Соотношение между единицами величины (в пределах 100), его применение для решения практических задач.

Арифметические действия

Устное сложение и вычитание чисел в пределах 100 без перехода и с переходом через разряд. Письменное сложение и вычитание чисел в пределах 100. Переместительное, сочетательное свойства сложения, их применение для вычислений. Взаимосвязь компонентов и результата действия сложения, действия вычитания. Проверка результата вычисления (реальность ответа, обратное действие).

Действия умножения и деления чисел в практических и учебных ситуациях. Названия компонентов действий умножения, деления.

Табличное умножение в пределах 50. Табличные случаи умножения, деления при вычислениях и решении задач. Переместительное свойство умножения. Взаимосвязь компонентов и результата действия умножения, действия деления.

Неизвестный компонент действия сложения, действия вычитания; его нахождение.

Числовое выражение: чтение, запись, вычисление значения. Порядок выполнения действий в числовом выражении, содержащем действия сложения и вычитания (со скобками/без скобок) в пределах 100 (не более трех действий); нахождение его значения. Рациональные приемы вычислений: использование переместительного и сочетательного свойства.

Текстовые задачи

Чтение, представление текста задачи в виде рисунка, схемы или другой модели. План решения задачи в два действия, выбор соответствующих плану арифметических действий. Запись решения и ответа задачи. Решение текстовых задач на применение смысла арифметического действия (сложение, вычитание, умножение, деление). Расчётные задачи на увеличение/уменьшение величины на несколько единиц/в несколько раз. Фиксация ответа к задаче и его проверка (формулирование, проверка на достоверность, следование плану, соответствие поставленному вопросу).

Пространственные отношения и геометрические фигуры

Распознавание и изображение геометрических фигур: точка, прямая, прямой угол, ломаная, многоугольник. Построение отрезка заданной длины с помощью линейки. Изображение на клетчатой бумаге прямоугольника с заданными длинами сторон, квадрата с заданной длиной стороны. Длина ломаной. Измерение периметра данного/изображенного прямоугольника (квадрата), запись результата измерения в сантиметрах.

Математическая информация

Нахождение, формулирование одного-двух общих признаков набора математических объектов: чисел, величин, геометрических фигур. Классификация объектов по заданному или самостоятельно установленному признаку. Закономерность в ряду чисел, геометрических фигур, объектов повседневной жизни.

Верные (истинные) и неверные (ложные) утверждения, содержащие количественные, пространственные отношения, зависимости между числами/величинами. Конструирование утверждений с использованием слов «каждый», «все».

Работа с таблицами: извлечение и использование для ответа на вопрос информации, представленной в таблице (таблицы сложения, умножения; график дежурств, наблюдения в природе и пр.).

Внесение данных в таблицу, дополнение моделей (схем, изображений) готовыми числовыми данными.

Алгоритмы (приёмы, правила) устных и письменных вычислений, измерений и построения геометрических фигур.

Правила работы с электронными средствами обучения (электронной формой учебника, компьютерными тренажёрами).

Универсальные учебные действия (пропедевтический уровень)

Универсальные познавательные учебные действия:

- наблюдать математические отношения (часть-целое, больше-меньше) в окружающем мире;
- характеризовать назначение и использовать простейшие измерительные приборы (сантиметровая лента, весы);
- сравнивать группы объектов (чисел, величин, геометрических фигур) по самостоятельно выбранному основанию; — распределять (классифицировать) объекты (числа, величины, геометрические фигуры, текстовые задачи в одно действие) на группы;
- обнаруживать модели геометрических фигур в окружающем мире;
- вести поиск различных решений задачи (расчётной, с геометрическим содержанием);

—воспроизводить порядок выполнения действий в числовом выражении, содержащем действия сложения и вычитания (со скобками/без скобок);

—устанавливать соответствие между математическим выражением и его текстовым описанием;

—подбирать примеры, подтверждающие суждение, вывод, ответ.

Работа с информацией:

—извлекать и использовать информацию, представленную в текстовой, графической (рисунок, схема, таблица) форме, заполнять таблицы;

—устанавливать логику перебора вариантов для решения простейших комбинаторных задач;

—дополнять модели (схемы, изображения) готовыми числовыми данными.

Универсальные коммуникативные учебные действия: —комментировать ход вычислений;

—объяснять выбор величины, соответствующей ситуации измерения;

—составлять текстовую задачу с заданным отношением (готовым решением) по образцу;

—использовать математические знаки и терминологию для описания сюжетной ситуации; конструирования утверждений, выводов относительно данных объектов, отношения;

—называть числа, величины, геометрические фигуры, обладающие заданным свойством;

—записывать, читать число, числовое выражение; приводить примеры, иллюстрирующие смысл арифметического действия.

—конструировать утверждения с использованием слов «каждый», «все».

Универсальные регулятивные учебные действия: —следовать установленному правилу, по которому составлен ряд чисел, величин, геометрических фигур; —организовывать, участвовать, контролировать ход и результат парной работы с математическим материалом; —проверять правильность вычисления с помощью другого приёма выполнения действия, обратного действия; —находить с помощью учителя причину возникшей ошибки и трудности.

Совместная деятельность:

—принимать правила совместной деятельности при работе в парах, группах, составленных учителем или самостоятельно; —участвовать в парной и групповой работе с математическим материалом: обсуждать цель деятельности, ход работы, комментировать свои действия, выслушивать мнения других участников, готовить презентацию (устное выступление) решения или ответа;

—решать совместно математические задачи поискового и творческого характера (определять с помощью измерительных инструментов длину, определять время и продолжительность с помощью часов; выполнять прикидку и оценку результата действий, измерений);

—совместно с учителем оценивать результаты выполнения общей работы.

ЗКЛАСС

Числа и величины

Числа в пределах 1000: чтение, запись, сравнение, представление в виде суммы разрядных слагаемых. Равенства и неравенства: чтение, составление. Увеличение/уменьшение числа в несколько раз. Кратное сравнение чисел.

Масса (единица массы — грамм); соотношение между килограммом и граммом; отношение «тяжелее/легче на/в».

Стоимость (единицы — рубль, копейка); установление отношения «дороже/дешевле на/в».

Соотношение «цена, количество, стоимость» в практической ситуации.

Время (единица времени — секунда); установление отношения «быстрее/медленнее на/в».

Соотношение «начало, окончание, продолжительность события» в практической ситуации.

Длина (единица длины — миллиметр, километр); соотношение между величинами в пределах тысячи.

Площадь (единицы площади — квадратный метр, квадратный сантиметр, квадратный дециметр, квадратный метр).

Арифметические действия

Устные вычисления, сводимые к действиям в пределах 100 (табличное и внетабличное умножение, деление, действия с круглыми числами).

Письменное сложение, вычитание чисел в пределах 1000. Действия с числами 0 и 1.

Письменное умножение в столбик, письменное деление уголком. Письменное умножение, деление на однозначное число в пределах 100. Проверка результата вычисления (прикидка или оценка результата, обратное действие, применение алгоритма, использование калькулятора).

Переместительное, сочетательное свойства сложения, умножения при вычислениях.

Нахождение неизвестного компонента арифметического действия.

Порядок действий в числовом выражении, значение числового выражения, содержащего несколько действий (со скобками/без скобок), с вычислениями в пределах 1000.

Однородные величины: сложение и вычитание.

Текстовые задачи

Работа с текстовой задачей: анализ данных и отношений, представление на модели, планирование хода решения задачи, решение арифметическим способом. Задачи на понимание смысла арифметических действий (в том числе деления с остатком), отношений (больше/меньше на/в), зависимостей (купля-продажа, расчёт времени, количества), на сравнение (разностное, кратное). Запись решения задачи по действиям и с помощью числового выражения. Проверка решения и оценка полученного результата.

Доля величины: половина, треть, четверть, пятая, десятая часть в практической ситуации; сравнение долей одной величины. Задачи на нахождение доли величины.

Пространственные отношения и геометрические фигуры

Конструирование геометрических фигур (разбиение фигуры на части, составление фигуры из частей).

Периметр многоугольника: измерение, вычисление, запись равенства.

Измерение площади, запись результата измерения в квадратных сантиметрах. Вычисление площади прямоугольника (квадрата) с заданными сторонами, запись равенства. Изображение на клетчатой бумаге прямоугольника с заданным значением площади. Сравнение площадей фигур с помощью наложения.

Математическая информация

Классификация объектов по двум признакам.

Верные (истинные) и неверные (ложные) утверждения: конструирование, проверка. Логические рассуждения со связками «если ..., то ...», «поэтому», «значит».

Извлечение и использование для выполнения заданий информации, представленной в таблицах с данными о реальных процессах и явлениях окружающего мира (например, расписание уроков, движения автобусов, поездов); внесение данных в таблицу; дополнение чертежа данными.

Формализованное описание последовательности действий (инструкция, план, схема, алгоритм).

Столбчатая диаграмма: чтение, использование данных для решения учебных и практических задач.

Алгоритмы изучения материала, выполнения обучающих и тестовых заданий на доступных электронных средствах обучения (интерактивной доске, компьютере, других устройствах).

Универсальные учебные действия

Универсальные познавательные учебные действия:

- сравнивать математические объекты (числа, величины, геометрические фигуры);
- выбирать приём вычисления, выполнения действия;
 - конструировать геометрические фигуры;
 - классифицировать объекты (числа, величины, геометрические фигуры, текстовые задачи в одно действие) по выбранному признаку;
- прикидывать размеры фигуры, её элементов;
- понимать смысл зависимостей и математических отношений, описанных в задаче;

- различать и использовать разные приёмы и алгоритмы вычисления;
- выбирать метод решения (моделирование ситуации, перебор вариантов, использование алгоритма);
- соотносить начало, окончание, продолжительность события в практической ситуации;
- составлять ряд чисел (величин, геометрических фигур) по самостоятельно выбранному правилу;
- моделировать предложенную практическую ситуацию;
- устанавливать последовательность событий, действий сюжета текстовой задачи.

Работа с информацией:

- читать информацию, представленную в разных формах;
- извлекать и интерпретировать числовые данные, представленные в таблице, на диаграмме;
- заполнять таблицы сложения и умножения, дополнять данными чертёж;
- устанавливать соответствие между различными записями решения задачи;
- использовать дополнительную литературу (справочники, словари) для установления и проверки значения математического термина (понятия).

Универсальные коммуникативные учебные действия:

- использовать математическую терминологию для описания отношений и зависимостей;
- строить речевые высказывания для решения задач; составлять текстовую задачу;
- объяснять на примерах отношения «больше/меньше на ... », «больше/меньше в ... », «равно»;
- использовать математическую символику для составления числовых выражений;
- выбирать, осуществлять переход от одних единиц измерения величины к другим в соответствии с практической ситуацией;
- участвовать в обсуждении ошибок в ходе и результате выполнения вычисления.

Универсальные регулятивные учебные действия: — проверять ход и результат выполнения действия;

- вести поиск ошибок, характеризовать их и исправлять;
- формулировать ответ (вывод), подтверждать его объяснением, расчётами;
- выбирать и использовать различные приёмы прикидки и проверки правильности вычисления; проверять полноту и правильность заполнения таблиц сложения, умножения. *Совместная деятельность:*

— при работе в группе или в паре выполнять предложенные задания (находить разные решения; определять с помощью цифровых и аналоговых приборов, измерительных инструментов длину, массу, время);

— договариваться о распределении обязанностей в совместном труде, выполнять роли руководителя, подчинённого, сдержанно принимать замечания к своей работе;

— выполнять совместно прикидку и оценку результата выполнения общей работы.

4КЛАСС

Числа и величины

Числа в пределах миллиона: чтение, запись, поразрядное сравнение упорядочение. Число, большее или меньшее данного числа на заданное число разрядных единиц, в заданное число раз.

Величины: сравнение объектов по массе, длине, площади, вместимости.

Единицы массы — центнер, тонна; соотношения между единицами массы.

Единицы времени (сутки, неделя, месяц, год, век), соотношение между ними.

Единицы длины (миллиметр, сантиметр, дециметр, метр, километр), площади (квадратный метр, квадратный сантиметр), вместимости (литр), скорости (километры в час, метры в минуту, метры в секунду); соотношение между единицами в пределах 100 000.

Доля величины времени, массы, длины.

Арифметические действия

Письменное сложение, вычитание многозначных чисел в пределах миллиона. Письменное умножение, деление многозначных чисел на однозначное/двузначное число в пределах 100 000; деление с остатком. Умножение/деление на 10, 100, 1000.

Свойства арифметических действий и их применение для вычислений. Поиск значения числового выражения, содержащего несколько действий в пределах 100 000. Проверка результата вычислений, в том числе с помощью калькулятора.

Равенство, содержащее неизвестный компонент арифметического действия: запись, нахождение неизвестного компонента.

Умножение и деление величины на однозначное число.

Текстовые задачи

Работа с текстовой задачей, решение которой содержит 2—3 действия: анализ, представление на модели; планирование и запись решения; проверка решения и ответа. Анализ зависимостей, характеризующих процессы: движения (скорость, время, пройденный путь), работы (производительность, время, объём работы), купли-продажи (цена, количество, стоимость) и решение соответствующих задач. Задачи на установление времени (начало, продолжительность и окончание события), расчёта количества, расхода, изменения. Задачи на нахождение доли величины, величины по её доле. Разные способы решения некоторых видов изученных задач. Оформление решения по действиям с пояснением, по вопросам, с помощью числового выражения.

Пространственные отношения и геометрические фигуры

Наглядные представления о симметрии.

Окружность, круг: распознавание и изображение; построение окружности заданного радиуса. Построение изученных геометрических фигур с помощью линейки, угольника, циркуля.

Пространственные геометрические фигуры (тела): шар, куб, цилиндр, конус, пирамида; различение, называние.

Конструирование: разбиение фигуры на прямоугольники (квадраты), составление фигур из прямоугольников/квадратов.

Периметр, площадь фигуры, составленной из двух-трёх прямоугольников (квадратов).

Математическая информация

Работа с утверждениями: конструирование, проверка истинности; составление и проверка логических рассуждений при решении задач.

Данные о реальных процессах и явлениях окружающего мира, представленные на диаграммах, схемах, в таблицах, текстах. Сбор математических данных о заданном объекте (числе, величине, геометрической фигуре). Поиск информации в справочной литературе, сети Интернет. Запись информации в предложенной таблице, на столбчатой диаграмме.

Доступные электронные средства обучения, пособия, тренажёры, их использование под руководством педагога и самостоятельно. Правила безопасной работы с электронными источниками информации (электронная форма учебника, электронные словари, образовательные сайты, ориентированные на детей младшего школьного возраста).

Алгоритмы решения учебных и практических задач.

Универсальные учебные действия

Универсальные познавательные учебные действия:

- ориентироваться в изученной математической терминологии, использовать её в высказываниях и рассуждениях;
- сравнивать математические объекты (числа, величины, геометрические фигуры), записывать признак сравнения; — выбирать метод решения математической задачи (алгоритм действия, приём вычисления, способ решения, моделирование ситуации, перебор вариантов);
 - обнаруживать модели изученных геометрических фигур в окружающем мире;
 - конструировать геометрическую фигуру, обладающую заданным свойством (отрезок заданной длины, ломаная определённой длины, квадрат с заданным периметром);
- классифицировать объекты по 1—2 выбранным признакам. — составлять модель математической задачи, проверять её соответствие условиям задачи;
 - определять с помощью цифровых и аналоговых приборов: массу предмета (электронные и гиревые весы), температуру (градусник), скорость движения транспортного средства (макет спидометра), вместимость (с помощью измерительных сосудов).

Работа с информацией:

- представлять информацию в разных формах;
- извлекать и интерпретировать информацию, представленную в таблице, на диаграмме;
- использовать справочную литературу для поиска информации, в том числе Интернет (в условиях контролируемого выхода).

Универсальные коммуникативные учебные действия: — использовать математическую терминологию для записи решения предметной или практической задачи;

- приводить примеры и контрпримеры для подтверждения/ опровержения вывода, гипотезы;
- конструировать, читать числовое выражение;
- описывать практическую ситуацию с использованием изученной терминологии;
- характеризовать математические объекты, явления и события с помощью изученных величин;
- составлять инструкцию, записывать рассуждение; — инициировать обсуждение разных способов выполнения задания, поиск ошибок в решении.

Универсальные регулятивные учебные действия: — контролировать правильность и полноту выполнения алгоритма арифметического действия, решения текстовой задачи, построения геометрической фигуры, измерения; — самостоятельно выполнять прикидку и оценку результата измерений;

- находить, исправлять, прогнозировать трудности и ошибки и трудности в решении учебной задачи.

Совместная деятельность:

— участвовать в совместной деятельности: договариваться о способе решения, распределять работу между членами группы (например, в случае решения задач, требующих перебора большого количества вариантов), согласовывать мнения в ходе поиска доказательств, выбора рационального способа; — договариваться с одноклассниками в ходе организации проектной работы с величинами (составление расписания, подсчёт денег, оценка стоимости и веса покупки, рост и вес человека, приближённая оценка расстояний и временных интервалов; взвешивание; измерение температуры воздуха и воды), геометрическими фигурами (выбор формы и деталей при конструировании, расчёт и разметка, прикидка и оценка конечного результата).

ПЛАНИРУЕМЫЕ РЕЗУЛЬТАТЫ ОСВОЕНИЯ ПРОГРАММЫ УЧЕБНОГО ПРЕДМЕТА «МАТЕМАТИКА» НА УРОВНЕ НАЧАЛЬНОГО ОБЩЕГО ОБРАЗОВАНИЯ

Младший школьник достигает планируемых результатов обучения в соответствии со своими возможностями и способностями. На его успешность оказывают влияние темп деятельности ребенка, скорость психического созревания, особенности формирования учебной деятельности (способность к целеполаганию, готовность планировать свою работу, самоконтроль и т. д.).

Планируемые результаты освоения программы по математике, представленные по годам обучения, отражают, в первую очередь, предметные достижения обучающегося. Также они включают отдельные результаты в области становления личностных качеств и метапредметных действий и умений, которые могут быть достигнуты на этом этапе обучения. Тем самым подчеркивается, что становление личностных новообразований и универсальных учебных действий осуществляется средствами математического содержания курса.

ЛИЧНОСТНЫЕ РЕЗУЛЬТАТЫ

В результате изучения предмета «Математика» в начальной школе у обучающегося будут сформированы следующие личностные результаты:

- осознавать необходимость изучения математики для адаптации к жизненным ситуациям, для развития общей культуры человека; развития способности мыслить, рассуждать, выдвигать предположения и доказывать или опровергать их;
 - применять правила совместной деятельности со сверстниками, проявлять способность договариваться, лидировать, следовать указаниям, осознавать личную ответственность и объективно оценивать свой вклад в общий результат;
- осваивать навыки организации безопасного поведения в информационной среде;

- применять математику для решения практических задач в повседневной жизни, в том числе при оказании помощи одноклассникам, детям младшего возраста, взрослым и пожилым людям;
- работать в ситуациях, расширяющих опыт применения математических отношений в реальной жизни, повышающих интерес к интеллектуальному труду и уверенность своих силах при решении поставленных задач, умение преодолевать трудности;
- оценивать практические и учебные ситуации с точки зрения возможности применения математики для рационального и эффективного решения учебных и жизненных проблем;
- оценивать свои успехи в изучении математики, намечать пути устранения трудностей; стремиться углублять свои математические знания и умения;
- пользоваться разнообразными информационными средствами для решения предложенных и самостоятельно выбранных учебных проблем, задач.

МЕТАПРЕДМЕТНЫЕ РЕЗУЛЬТАТЫ

К концу обучения в начальной школе у обучающегося формируются следующие универсальные учебные действия.

Универсальные познавательные учебные действия:

1) Базовые логические действия:

- устанавливать связи и зависимости между математическими объектами (часть-целое; причина-следствие; протяжённость);
- применять базовые логические универсальные действия: сравнение, анализ, классификация (группировка), обобщение;
- приобретать практические графические и измерительные навыки для успешного решения учебных и житейских задач;
- представлять текстовую задачу, её решение в виде модели, схемы, арифметической записи, текста в соответствии с предложенной учебной проблемой.

2) Базовые исследовательские действия:

- проявлять способность ориентироваться в учебном материале разных разделов курса математики;
- понимать и адекватно использовать математическую терминологию: различать, характеризовать, использовать для решения учебных и практических задач;
- применять изученные методы познания (измерение, моделирование, перебор вариантов)

3) Работа с информацией:

- находить и использовать для решения учебных задач текстовую, графическую информацию в разных источниках информационной среды;
- читать, интерпретировать графически представленную информацию (схему, таблицу, диаграмму, другую модель);
- представлять информацию в заданной форме (дополнять таблицу, текст), формулировать утверждение по образцу, в соответствии с требованиями учебной задачи;
- принимать правила, безопасно использовать предлагаемые электронные средства и источники информации.

Универсальные коммуникативные учебные действия:

- конструировать утверждения, проверять их истинность; строить логическое рассуждение;
- использовать текст задания для объяснения способа и хода решения математической задачи; формулировать ответ;
- комментировать процесс вычисления, построения, решения;
- объяснять полученный ответ с использованием изученной терминологии;
- в процессе диалогов по обсуждению изученного материала — задавать вопросы, высказывать суждения, оценивать выступления участников, приводить доказательства своей правоты, проявлять этику общения;
- создавать в соответствии с учебной задачей тексты разного вида -описание (например, геометрической фигуры), рассуждение (к примеру, при решении задачи), инструкция (например, измерение длины отрезка);

- ориентироваться в алгоритмах: воспроизводить, дополнять, исправлять деформированные; составлять по аналогии;
 - самостоятельно составлять тексты заданий, аналогичные типовым изученным.
- Универсальные регулятивные учебные действия:
 - 1) *Самоорганизация:*
 - планировать этапы предстоящей работы, определять последовательность учебных действий;
 - выполнять правила безопасного использования электронных средств, предлагаемых в процессе обучения.
 - 2) *Самоконтроль:*
 - осуществлять контроль процесса и результата своей деятельности; объективно оценивать их;
 - выбирать и при необходимости корректировать способы действий;
 - находить ошибки в своей работе, устанавливать их причины, вести поиск путей преодоления ошибок;
 - 3) *Самооценка:*
 - предвидеть возможность возникновения трудностей и ошибок, предусматривать способы их предупреждения (формулирование вопросов, обращение к учебнику, дополнительным средствам обучения, в том числе электронным);
 - оценивать рациональность своих действий, давать им качественную характеристику.
- Совместная деятельность:
 - участвовать в совместной деятельности: распределять работу между членами группы (например, в случае решения задач, требующих перебора большого количества вариантов, приведения примеров и контрпримеров); согласовывать мнения в ходе поиска доказательств, выбора рационального способа, анализа информации;
 - осуществлять совместный контроль и оценку выполняемых действий, предвидеть возможность возникновения ошибок и трудностей, предусматривать пути их предупреждения.

ПРЕДМЕТНЫЕ РЕЗУЛЬТАТЫ

- К концу обучения в первом классе обучающийся научится:
- читать, записывать, сравнивать, упорядочивать числа от 0 до 20;
 - пересчитывать различные объекты, устанавливать порядковый номер объекта;
 - находить числа, большие/меньшие данного числа на заданное число;
 - выполнять арифметические действия сложения и вычитания в пределах 20 (устно и письменно) без перехода через десяток;
 - называть и различать компоненты действий сложения (слагаемые, сумма) и вычитания (уменьшаемое, вычитаемое, разность);
 - решать текстовые задачи в одно действие на сложение и вычитание: выделять условие и требование (вопрос);
 - сравнивать объекты по длине, устанавливая между ними соотношение длиннее/короче (выше/ниже, шире/уже);
 - знать и использовать единицу длины — сантиметр; измерять длину отрезка, чертить отрезок заданной длины (в см);
 - различать число и цифру;
 - распознавать геометрические фигуры: круг, треугольник, прямоугольник (квадрат), отрезок;
 - устанавливать между объектами соотношения: слева/справа, дальше/ближе, между, перед/за, над/под;
 - распознавать верные (истинные) и неверные (ложные) утверждения относительно заданного набора объектов/предметов;
 - группировать объекты по заданному признаку; находить и называть закономерности в ряду объектов повседневной жизни;
 - различать строки и столбцы таблицы, вносить данное в таблицу, извлекать данное/данные из таблицы;
 - сравнивать два объекта (числа, геометрические фигуры);
 - распределять объекты на две группы по заданному основанию.

К концу обучения во втором классе обучающийся научится:

- читать, записывать, сравнивать, упорядочивать числа в пределах 100;
- находить число большее/меньшее данного числа на заданное число (в пределах 100); большее данного числа в заданное число раз (в пределах 20);
- устанавливать и соблюдать порядок при вычислении значения числового выражения (со скобками/без скобок), содержащего действия сложения и вычитания в пределах 100;
- выполнять арифметические действия: сложение и вычитание, в пределах 100 — устно и письменно; умножение и деление в пределах 50 с использованием таблицы умножения;
- называть и различать компоненты действий умножения (множители, произведение); деления (делимое, делитель, частное);
- находить неизвестный компонент сложения, вычитания;
- использовать при выполнении практических заданий единицы величин длины (сантиметр, дециметр, метр), массы (килограмм), времени (минута, час); стоимости (рубль, копейка); преобразовывать одни единицы данных величин в другие;
- определять с помощью измерительных инструментов длину; определять время с помощью часов; выполнять прикидку и оценку результата измерений; сравнивать величины длины, массы, времени, стоимости, устанавливая между ними соотношение «больше/меньше на»;
- решать текстовые задачи в одно-два действия: представлять задачу (краткая запись, рисунок, таблица или другая модель); планировать ход решения текстовой задачи в два действия, оформлять его в виде арифметического действия/действий, записывать ответ;
- различать и называть геометрические фигуры: прямой угол; ломаную, многоугольник; выделять среди четырехугольников прямоугольники, квадраты;
- на бумаге в клетку изображать ломаную, многоугольник; чертить прямой угол, прямоугольник с заданными длинами сторон; использовать для выполнения построений линейку, угольник;
- выполнять измерение длин реальных объектов с помощью линейки;
- находить длину ломаной, состоящей из двух-трех звеньев, периметр прямоугольника (квадрата);
- распознавать верные (истинные) и неверные (ложные) утверждения со словами «все», «каждый»; проводить одно-двухшаговые логические рассуждения и делать выводы;
- находить общий признак группы математических объектов (чисел, величин, геометрических фигур);
- находить закономерность в ряду объектов (чисел, геометрических фигур);
- представлять информацию в заданной форме: дополнять текст задачи числами, заполнять строку/столбец таблицы, указывать числовые данные на рисунке (изображении геометрических фигур);
- сравнивать группы объектов (находить общее, различное); —обнаруживать модели геометрических фигур в окружающем мире;
- подбирать примеры, подтверждающие суждение, ответ; —составлять (дополнять) текстовую задачу;
- проверять правильность вычислений.

К концу обучения в третьем классе обучающийся научится: —читать, записывать, сравнивать, упорядочивать числа в пределах 1000;

- находить число большее/меньшее данного числа на заданное число, в заданное число раз (в пределах 1000);
- выполнять арифметические действия: сложение и вычитание (в пределах 100 — устно, в пределах 1000 — письменно); умножение и деление на однозначное число (в пределах 100 — устно и письменно);
- выполнять действия умножение и деление с числами 0 и 1; деление с остатком;
- устанавливать и соблюдать порядок действий при вычислении значения числового выражения (со скобками/без скобок), содержащего арифметические действия сложения, вычитания, умножения и деления;
- использовать при вычислениях переместительное и сочетательное свойства сложения;

- находить неизвестный компонент арифметического действия; —использовать при выполнении практических заданий и решении задач единицы: длины (миллиметр, сантиметр, дециметр, метр, километр), массы (грамм, килограмм), времени (минута, час, секунда), стоимости (копейка, рубль); преобразовывать одни единицы данной величины в другие; —определять с помощью цифровых и аналоговых приборов, измерительных инструментов длину, массу, время; выполнять прикидку и оценку результата измерений; определять продолжительность события;
- сравнивать величины длины, площади, массы, времени, стоимости, устанавливая между ними соотношение «больше/ меньше на/в»;
- называть, находить долю величины (половина, четверть); —сравнивать величины, выраженные долями;
- знать и использовать при решении задач и в практических ситуациях (покупка товара, определение времени, выполнение расчётов) соотношение между величинами; выполнять сложение и вычитание однородных величин, умножение и деление величины на однозначное число;
- решать задачи в одно-два действия: представлять текст задачи, планировать ход решения, записывать решение и ответ, анализировать решение (искать другой способ решения), оценивать ответ (устанавливать его реалистичность, проверять вычисления);
- конструировать прямоугольник из данных фигур (квадратов), делить прямоугольник, многоугольник на заданные части;
- сравнивать фигуры по площади (наложение, сопоставление числовых значений);
- находить периметр прямоугольника (квадрата), площадь прямоугольника (квадрата), используя правило/алгоритм; —распознавать верные (истинные) и неверные (ложные) утверждения со словами: «все», «некоторые», «и», «каждый», «если..., то...»; формулировать утверждение (вывод), строить логические рассуждения (одно-двухшаговые), в том числе с использованием изученных связей;
- классифицировать объекты по одному-двум признакам;
- извлекать и использовать информацию, представленную в таблицах с данными о реальных процессах и явлениях окружающего мира (например, расписание, режим работы), в предметах повседневной жизни (например, ярлык, этикетка);
- структурировать информацию: заполнять простейшие таблицы по образцу;
 - составлять план выполнения учебного задания и следовать ему; выполнять действия по алгоритму;
 - сравнивать математические объекты (находить общее, различное, уникальное);
- выбрать верное решение математической задачи.

К концу обучения в четвертом классе обучающийся научится:

 - читать, записывать, сравнивать, упорядочивать многозначные числа;
- находить число большее/меньшее данного числа на заданное число, в заданное число раз;
- выполнять арифметические действия: сложение и вычитание с многозначными числами письменно (в пределах 100 — устно); умножение и деление многозначного числа на однозначное, двузначное число письменно (в пределах 100 — устно); деление с остатком — письменно (в пределах 1000); —вычислять значение числового выражения (со скобками/без скобок), содержащего действия сложения, вычитания, умножения, деления с многозначными числами;
 - использовать при вычислениях изученные свойства арифметических действий;
 - выполнять прикидку результата вычислений; осуществлять проверку полученного результата по критериям: достоверность(реальность), соответствие правилу/алгоритму, а также с помощью калькулятора;
 - находить долю величины, величину по ее доле;
 - находить неизвестный компонент арифметического действия;
 - использовать единицы величин для при решении задач (длина, масса, время, вместимость, стоимость, площадь, скорость);
- использовать при решении задач единицы длины (миллиметр, сантиметр, дециметр, метр, километр), массы (грамм, килограмм, центнер, тонна), времени (секунда, минута, час; сутки,

- неделя, месяц, год, век), вместимости (литр), стоимости (копейка, рубль), площади (квадратный метр, квадратный дециметр, квадратный сантиметр), скорости (километр в час, метр в секунду);
- использовать при решении текстовых задач и в практических ситуациях соотношения между скоростью, временем и пройденным путем, между производительностью, временем и объёмом работы;
 - определять с помощью цифровых и аналоговых приборов массу предмета, температуру (например, воды, воздуха в помещении), скорость движения транспортного средства; определять с помощью измерительных сосудов вместимость; выполнять прикидку и оценку результата измерений;
 - решать текстовые задачи в 1—3 действия, выполнять преобразование заданных величин, выбирать при решении подходящие способы вычисления, сочетая устные и письменные вычисления и используя, при необходимости, вычислительные устройства, оценивать полученный результат по критериям: достоверность/реальность, соответствие условию;
 - решать практические задачи, связанные с повседневной жизнью (на покупки, движение и т.п.), в том числе, с избыточными данными, находить недостающую информацию (например, из таблиц, схем), находить и оценивать различные способы решения, использовать подходящие способы проверки;
 - различать, называть геометрические фигуры: окружность, круг;
 - изображать с помощью циркуля и линейки окружность заданного радиуса;
 - различать изображения простейших пространственных фигур: шара, куба, цилиндра, конуса, пирамиды; распознавать в простейших случаях проекции предметов окружающего мира на плоскость (пол, стену);
 - выполнять разбиение (показывать на рисунке, чертеже) простейшей составной фигуры на прямоугольники (квадраты), находить периметр и площадь фигур, составленных из двухтрех прямоугольников (квадратов);
 - распознавать верные (истинные) и неверные (ложные) утверждения; приводить пример, контрпример;
 - формулировать утверждение (вывод), строить логические рассуждения (одно-/двухшаговые) с использованием изученных связей;
 - классифицировать объекты по заданным/самостоятельно установленным одному-двум признакам;
 - извлекать и использовать для выполнения заданий и решения задач информацию, представленную в простейших столбчатых диаграммах, таблицах с данными о реальных процессах и явлениях окружающего мира (например, календарь, расписание), в предметах повседневной жизни (например, счет, меню, прайс-лист, объявление);
 - заполнять данными предложенную таблицу, столбчатую диаграмму;
 - использовать формализованные описания последовательности действий (алгоритм, план, схема) в практических и учебных ситуациях; дополнять алгоритм, упорядочивать шаги алгоритма;
 - выбирать рациональное решение;
 - составлять модель текстовой задачи, числовое выражение;
 - конструировать ход решения математической задачи;
 - находить все верные решения задачи из предложенных.

ТЕМАТИЧЕСКОЕ ПЛАНИРОВАНИЕ

1 класс – 165 часов

Числа - 30 часов

Величины – 12 часов

Арифметические действия – 40 часов

Текстовые задачи – 24 часов

Пространственные отношения и геометрические фигуры – 30 часов

Математическая информация – 15 часов

Резерв – 14 часов

2 класс – 170 часов

Числа - 15 часов

Величины – 20 часов

Арифметические действия – 60 часов

Текстовые задачи – 20 часов

Пространственные отношения и геометрические фигуры – 30 часов

Математическая информация – 15 часов

Резерв – 10 часов

3 класс – 170 часов

Числа - 15 часов

Величины – 20 часов

Арифметические действия – 60 часов

Текстовые задачи – 20 часов

Пространственные отношения и геометрические фигуры – 30 часов

Математическая информация – 15 часов

Резерв – 10 часов

4 класс – 170 часов

Числа - 15 часов

Величины – 20 часов

Арифметические действия – 60 часов

Текстовые задачи – 20 часов

Пространственные отношения и геометрические фигуры – 30 часов

Математическая информация – 15 часов

Резерв – 10 часов

2.1.6. Рабочая программа по учебному предмету «Технология»

Программа по учебному предмету «Технология» включает: пояснительную записку, содержание обучения, планируемые результаты освоения программы учебного предмета.

Содержание обучения раскрывается через модули, которые предлагаются для обязательного изучения в каждом классе начальной школы.

В курсе технологии осуществляется реализация широкого спектра межпредметных связей.

Продуктивная предметная деятельность на уроках технологии является основой формирования познавательных способностей школьников, стремления активно знакомиться с историей материальной культуры и семейных традиций своего и других народов и уважительного отношения к ним.

Основной целью предмета является успешная социализация обучающихся, формирование у них функциональной грамотности на базе освоения культурологических и конструкторско-технологических знаний (о рукотворном мире и общих правилах его создания в рамках исторически меняющихся технологий) и соответствующих им практических умений, представленных в содержании учебного предмета.

Для реализации основной цели и концептуальной идеи данного предмета необходимо решение *системы приоритетных задач*: образовательных, развивающих и воспитательных.

Образовательные задачи курса:

- формирование общих представлений о культуре и организации трудовой деятельности как важной части общей культуры человека;
- становление элементарных базовых знаний и представлений о предметном (рукотворном) мире как результате деятельности человека, его взаимодействии с миром природы, правилах и технологиях создания, исторически развивающихся и современных производствах и профессиях;
- формирование основ чертёжно-графической грамотности, умения работать с простейшей технологической документацией (рисунок, чертёж, эскиз, схема);
- формирование элементарных знаний и представлений о различных материалах, технологиях их обработки и соответствующих умений.

Развивающие задачи:

- развитие сенсомоторных процессов, психомоторной координации, глазомера через формирование практических умений;
- расширение культурного кругозора, развитие способности творческого использования полученных знаний и умений в практической деятельности;
- развитие познавательных психических процессов и приёмов умственной деятельности посредством включения мыслительных операций в ходе выполнения практических заданий;
- развитие гибкости и вариативности мышления, способностей к изобретательской деятельности.

Воспитательные задачи:

- воспитание уважительного отношения к людям труда, к культурным традициям, понимания ценности предшествующих культур, отражённых в материальном мире;
- развитие социально ценных личностных качеств: организованности, аккуратности, добросовестного и ответственного отношения к работе, взаимопомощи, волевой саморегуляции, активности и инициативности;
- воспитание интереса и творческого отношения к продуктивной созидательной деятельности, мотивации успеха и достижений, стремления к творческой самореализации;
- становление экологического сознания, внимательного и вдумчивого отношения к окружающей природе, осознание взаимосвязи рукотворного мира с миром природы;
- воспитание положительного отношения к коллективному труду, применение правил культуры общения, проявление уважения к взглядам и мнению других людей.

Согласно требованиям ФГОС общее число часов на изучение курса «Технология» в 1—4 классах — 135 (по 1 часу в неделю): 33 часа в 1 классе и по 34 часа во 2—4 классах.

СОДЕРЖАНИЕ ПРОГРАММЫ

Содержание программы начинается с характеристики основных структурных единиц курса «Технология», которые соответствуют ФГОС НОО и являются общими для каждого года обучения. Вместе с тем их содержательное наполнение развивается и обогащается концентрически от класса к классу. При этом учитывается, что собственная логика данного учебного курса не является столь же жёсткой, как в ряде других учебных курсов, в которых порядок изучения тем и их развития требует строгой и единой последовательности. На уроках технологии этот порядок и конкретное наполнение разделов в определённых пределах могут быть более свободными.

Основные модули курса «Технология»:

1. Технологии, профессии и производства.
2. Технологии ручной обработки материалов:
 - технологии работы с бумагой и картоном;
 - технологии работы с пластичными материалами;
 - технологии работы с природным материалом;
 - технологии работы с текстильными материалами;
 - технологии работы с другими доступными материалами..
3. Конструирование и моделирование:
 - работа с «Конструктором»;
 - конструирование и моделирование из бумаги, картона, пластичных материалов, природных и текстильных материалов;
 - робототехника.
4. Информационно-коммуникативные технологии.

1 КЛАСС (33 ч)

1. Технологии, профессии и производства (6 ч)

Природа как источник сырьевых ресурсов и творчества мастеров. Красота и разнообразие природных форм, их передача в изделиях из различных материалов. Наблюдения природы и фантазия мастера — условия создания изделия. Бережное отношение к природе. Общее понятие об изучаемых материалах, их происхождении, разнообразии. Подготовка к работе. Рабочее место, его организация в зависимости от вида работы. Рациональное размещение на рабочем месте материалов и инструментов; поддержание порядка во время работы; уборка по окончании работы. Рациональное и безопасное использование и хранение инструментов.

Профессии родных и знакомых. Профессии, связанные с изучаемыми материалами и производствами. Профессии сферы обслуживания.

Традиции и праздники народов России, ремёсла, обычаи.

2. Технологии ручной обработки материалов (15 ч)

Бережное, экономное и рациональное использование обрабатываемых материалов. Использование конструктивных особенностей материалов при изготовлении изделий.

Основные технологические операции ручной обработки материалов: разметка деталей, выделение деталей, формообразование деталей, сборка изделия, отделка изделия или его деталей. Общее представление.

Способы разметки деталей: на глаз и от руки, по шаблону, по линейке (как направляющему инструменту без откладывания размеров) с опорой на рисунки, графическую инструкцию, простейшую схему. Чтение условных графических изображений (называние операций, способов и приёмов работы, последовательности изготовления изделий). Правила экономной и аккуратной разметки. Рациональная разметка и вырезание нескольких одинаковых деталей из бумаги. Способы соединения деталей в изделии: с помощью пластилина, клея, скручивание, сшивание и др. Приёмы и правила аккуратной работы с клеем. Отделка изделия или его деталей (окрашивание, вышивка, аппликация и др.).

Подбор соответствующих инструментов и способов обработки материалов в зависимости от их свойств и видов изделий. Инструменты и приспособления (ножницы, линейка, игла, гладилка, стека, шаблон и др.), их правильное, рациональное и безопасное использование.

Пластические массы, их виды (пластилин, пластика и др.). Приёмы изготовления изделий доступной по сложности формы из них: разметка на глаз, отделение части (стекой, отрыванием), придание формы.

Наиболее распространённые виды бумаги. Их общие свойства. Простейшие способы обработки бумаги различных видов: сгибание и складывание, сминание, обрывание, склеивание и др. Резание бумаги ножницами. Правила безопасной работы, передачи и хранения ножниц. Картон.

Виды природных материалов (плоские — листья и объёмные — орехи, шишки, семена, ветки). Приёмы работы с природными материалами: подбор материалов в соответствии с замыслом, составление композиции, соединение деталей (приклеивание, склеивание с помощью прокладки, соединение с помощью пластилина).

Общее представление о тканях (текстиле), их строении и свойствах. Швейные инструменты и приспособления (иглы, булавки и др.). Отмеривание и заправка нитки в иголку, строчка прямого стежка.

Использование дополнительных отделочных материалов.

3. Конструирование и моделирование (10 ч)

Простые и объёмные конструкции из разных материалов (пластические массы, бумага, текстиль и др.) и способы их создания. Общее представление о конструкции изделия; детали и части изделия, их взаимное расположение в общей конструкции. Способы соединения деталей в изделиях из разных материалов. Образец, анализ конструкции образцов изделий, изготовление изделий по образцу, рисунку. Конструирование по модели (на плоскости). Взаимосвязь выполняемого действия и результата. Элементарное прогнозирование порядка действий в зависимости от желаемого/необходимого результата; выбор способа работы в зависимости от требуемого результата/ замысла.

4. Информационно-коммуникативные технологии* (2 ч)

Демонстрация учителем готовых материалов на информационных носителях.

Информация. Виды информации.

Универсальные учебные действия (пропедевтический уровень)

Познавательные УУД:

- ориентироваться в терминах, используемых в технологии (в пределах изученного);
- воспринимать и использовать предложенную инструкцию (устную, графическую);
- анализировать устройство простых изделий по образцу, рисунку, выделять основные и

второстепенные составляющие конструкции;

- сравнивать отдельные изделия (конструкции), находить сходство и различия в их устройстве.

Работа с информацией:

- воспринимать информацию (представленную в объяснении учителя или в учебнике), использовать её в работе;
- понимать и анализировать простейшую знаково-символическую информацию (схема, рисунок) и строить работу в соответствии с ней.

Коммуникативные УУД:

- участвовать в коллективном обсуждении: высказывать собственное мнение, отвечать на вопросы, выполнять правила этики общения: уважительное отношение к одноклассникам, внимание к мнению другого;
- строить несложные высказывания, сообщения в устной форме (по содержанию изученных тем).

Регулятивные УУД:

- принимать и удерживать в процессе деятельности предложенную учебную задачу;
- действовать по плану, предложенному учителем, работать с опорой на графическую инструкцию учебника, принимать участие в коллективном построении простого плана действий;
- понимать и принимать критерии оценки качества работы, руководствоваться ими в процессе анализа и оценки выполненных работ;
- организовывать свою деятельность: производить подготовку к уроку рабочего места, поддерживать на нём порядок в течение урока, производить необходимую уборку по окончании работы;
- выполнять несложные действия контроля и оценки по предложенным критериям.

Совместная деятельность:

- проявлять положительное отношение к включению в совместную работу, к простым видам сотрудничества;
- принимать участие в парных, групповых, коллективных видах работы, в процессе изготовления изделий осуществлять элементарное сотрудничество.

2КЛАСС (34 ч)

1. Технологии, профессии и производства (8 ч)

Рукотворный мир — результат труда человека. Элементарные представления об основном принципе создания мира вещей: прочность конструкции, удобство использования, эстетическая выразительность. Средства художественной выразительности (композиция, цвет, тон и др.). Изготовление изделий с учётом данного принципа. Общее представление о технологическом процессе: анализ устройства и назначения изделия; выстраивание последовательности практических действий и технологических операций; подбор материалов и инструментов; экономная разметка; обработка с целью получения (выделения) деталей, сборка, отделка изделия; проверка изделия в действии, внесение необходимых дополнений и изменений. Изготовление изделий из различных материалов с соблюдением этапов технологического процесса.

Традиции и современность. Новая жизнь древних профессий. Совершенствование их технологических процессов. Мастера и их профессии; правила мастера. Культурные традиции.

Элементарная творческая и проектная деятельность (создание замысла, его детализация и воплощение). Несложные коллективные, групповые проекты.

2. Технологии ручной обработки материалов (14 ч)

Многообразие материалов, их свойств и их практическое применение в жизни. Исследование и сравнение элементарных физических, механических и технологических свойств различных материалов. Выбор материалов по их декоративно-художественным и конструктивным свойствам.

Называние и выполнение основных технологических операций ручной обработки материалов в процессе изготовления изделия: разметка деталей (с помощью линейки (угольника, циркуля),

формообразование деталей (сгибание, складывание тонкого картона и плотных видов бумаги и др.), сборка изделия (сшивание). Подвижное соединение деталей изделия. Использование соответствующих способов обработки материалов в зависимости от вида и назначения изделия.

Виды условных графических изображений: рисунок, простейший чертёж, эскиз, схема. Чертёжные инструменты — линейка (угольник, циркуль). Их функциональное назначение, конструкция. Приёмы безопасной работы колющими (циркуль) инструментами.

Технология обработки бумаги и картона. Назначение линий чертежа (контур, линия разреза, сгиба, выносная, размерная). Чтение условных графических изображений. Построение прямоугольника от двух прямых углов (от одного прямого угла). Разметка деталей с опорой на простейший чертёж, эскиз. Изготовление изделий по рисунку, простейшему чертежу или эскизу, схеме. Использование измерений, вычислений и построений для решения практических задач. Сгибание и складывание тонкого картона и плотных видов бумаги — биговка. Подвижное соединение деталей на проволоку, толстую нитку.

Технология обработки текстильных материалов. Строчение ткани (поперечное и продольное направление нитей). Ткани и нитки растительного происхождения (полученные на основе натурального сырья). Виды ниток (швейные, мулине). Трикотаж, нетканые материалы (общее представление), его строение и основные свойства. Строчка прямого стежка и её варианты (перевивы, наборы) и/или строчка косого стежка и её варианты (крестик, стебельчатая, ёлочка). Лекало. Разметка с помощью лекала (простейшей выкройки). Технологическая последовательность изготовления несложного швейного изделия (разметка деталей, выкраивание деталей, отделка деталей, сшивание деталей).

Использование дополнительных материалов (например, проволока, пряжа, бусины и др.).

3. Конструирование и моделирование (10 ч)

Основные и дополнительные детали. Общее представление о правилах создания гармоничной композиции. Симметрия, способы разметки и конструирования симметричных форм.

Конструирование и моделирование изделий из различных материалов по простейшему чертежу или эскизу. Подвижное соединение деталей конструкции. Внесение элементарных конструктивных изменений и дополнений в изделие.

4. Информационно-коммуникативные технологии (2 ч)

Демонстрация учителем готовых материалов на информационных носителях.

Поиск информации. Интернет как источник информации.

Универсальные учебные действия

Познавательные УУД:

- ориентироваться в терминах, используемых в технологии (в пределах изученного);
- выполнять работу в соответствии с образцом, инструкцией, устной или письменной;
- выполнять действия анализа и синтеза, сравнения, группировки с учётом указанных критериев;
- строить рассуждения, делать умозаключения, проверять их в практической работе;
- воспроизводить порядок действий при решении учебной/ практической задачи;
- осуществлять решение простых задач в умственной и материализованной форме.

Работа с информацией:

- получать информацию из учебника и других дидактических материалов, использовать её в работе;
- понимать и анализировать знаково-символическую информацию (чертёж, эскиз, рисунок, схема) и строить работу в соответствии с ней.

Коммуникативные УУД:

- выполнять правила участия в учебном диалоге: задавать вопросы, дополнять ответы одноклассников, высказывать своё мнение; отвечать на вопросы; проявлять уважительное отношение к одноклассникам, внимание к мнению другого;
- делиться впечатлениями о прослушанном (прочитанном) тексте, рассказе учителя; о выполненной работе, созданном изделии.

Регулятивные УУД:

- понимать и принимать учебную задачу;
- организовывать свою деятельность;
- понимать предлагаемый план действий, действовать по плану;
- прогнозировать необходимые действия для получения практического результата, планировать работу;
- выполнять действия контроля и оценки;
- воспринимать советы, оценку учителя и одноклассников, стараться учитывать их в работе.

Совместная деятельность:

- выполнять элементарную совместную деятельность в процессе изготовления изделий, осуществлять взаимопомощь;
- выполнять правила совместной работы: справедливо распределять работу; договариваться, выполнять ответственно свою часть работы, уважительно относиться к чужому мнению.

ЗКЛАСС (34 ч)

1. Технологии, профессии и производства (8 ч)

Непрерывность процесса деятельностного освоения мира человеком и создания культуры. Материальные и духовные потребности человека как движущие силы прогресса.

Разнообразие творческой трудовой деятельности в современных условиях. Разнообразие предметов рукотворного мира: архитектура, техника, предметы быта и декоративно-прикладного искусства. Современные производства и профессии, связанные с обработкой материалов, аналогичных используемым на уроках технологии.

Общие правила создания предметов рукотворного мира: соответствие формы, размеров, материала и внешнего оформления изделия его назначению. Стилиевая гармония в предметном ансамбле; гармония предметной и окружающей среды (общее представление).

Мир современной техники. Информационно-коммуникационные технологии в жизни современного человека. Решение человеком инженерных задач на основе изучения природных законов — жёсткость конструкции (трубчатые сооружения, треугольник как устойчивая геометрическая форма и др.).

Бережное и внимательное отношение к природе как источнику сырьевых ресурсов и идей для технологий будущего.

Элементарная творческая и проектная деятельность. Коллективные, групповые и индивидуальные проекты в рамках изучаемой тематики. Совместная работа в малых группах, осуществление сотрудничества; распределение работы, выполнение социальных ролей (руководитель/лидер и подчинённый).

2. Технологии ручной обработки материалов (10 ч)

Некоторые (доступные в обработке) виды искусственных и синтетических материалов. Разнообразие технологий и способов обработки материалов в различных видах изделий; сравнительный анализ технологий при использовании того или иного материала (например, аппликация из бумаги и ткани, коллаж и др.). Выбор материалов по их декоративно-художественным и технологическим свойствам, использование соответствующих способов обработки материалов в зависимости от назначения изделия.

Инструменты и приспособления (циркуль, угольник, канцелярский нож, шило и др.); название и выполнение приёмов их рационального и безопасного использования.

Углубление общих представлений о технологическом процессе (анализ устройства и назначения изделия; выстраивание последовательности практических действий и технологических операций; подбор материалов и инструментов; экономная разметка материалов; обработка с целью получения деталей, сборка, отделка изделия; проверка изделия в действии, внесение необходимых дополнений и изменений). Рицовка. Изготовление объёмных изделий из развёрток. Преобразование развёрток несложных форм.

Технология обработки бумаги и картона. Виды картона (гофрированный, толстый, тонкий, цветной и др.). Чтение и построение простого чертежа/эскиза развёртки изделия. Разметка деталей с опорой на простейший чертёж, эскиз. Решение задач на внесение необходимых

дополнений и изменений в схему, чертёж, эскиз. Выполнение измерений, расчётов, несложных построений.

Выполнение рיצовки на картоне с помощью канцелярского ножа, выполнение отверстий шилом.

Технология обработки текстильных материалов. Использование трикотажа и нетканых материалов для изготовления изделий. Использование вариантов строчки косога стежка (крестик, стебельчатая и др.) и/или петельной строчки для соединения деталей изделия и отделки. Пришивание пуговиц (с двумя-четырьмя отверстиями). Изготовление швейных изделий из нескольких деталей.

Использование дополнительных материалов.

3. Конструирование и моделирование (12 ч)

Конструирование и моделирование изделий из различных материалов, в том числе наборов «Конструктор» по заданным условиям (техничко-технологическим, функциональным, декоративно-художественным). Способы подвижного и неподвижного соединения деталей набора «Конструктор», их использование в изделиях; жёсткость и устойчивость конструкции.

Создание простых макетов и моделей архитектурных сооружений, технических устройств, бытовых конструкций. Выполнение заданий на доработку конструкций (отдельных узлов, соединений) с учётом дополнительных условий (требований). Использование измерений и построений для решения практических задач. Решение задач на мысленную трансформацию трёхмерной конструкции в развёртку (и наоборот).

4. Информационно-коммуникативные технологии (4 ч)

Информационная среда, основные источники (органы восприятия) информации, получаемой человеком. Сохранение и передача информации. Информационные технологии. Источники информации, используемые человеком в быту: телевидение, радио, печатные издания, персональный компьютер и др.

Современный информационный мир. Персональный компьютер (ПК) и его назначение. Правила пользования ПК для сохранения здоровья. Назначение основных устройств компьютера для ввода, вывода и обработки информации. Работа с доступной информацией (книги, музеи, беседы (мастер-классы) с мастерами, Интернет, видео, DVD). Работа с текстовым редактором Microsoft Word или другим.

Универсальные учебные действия

Познавательные УУД:

- ориентироваться в терминах, используемых в технологии, использовать их в ответах на вопросы и высказываниях (в пределах изученного);
- осуществлять анализ предложенных образцов с выделением существенных и несущественных признаков;
- выполнять работу в соответствии с инструкцией.
- определять способы доработки конструкций с учётом предложенных условий;
- классифицировать изделия по самостоятельно предложенному существенному признаку (используемый материал, форма, размер, назначение, способ сборки);
- читать и воспроизводить простой чертёж/эскиз развёртки изделия;

— восстанавливать нарушенную последовательность выполнения изделия.

Работа с информацией:

- анализировать и использовать знаково-символические средства представления информации для создания моделей и макетов изучаемых объектов;
- на основе анализа информации производить выбор наиболее эффективных способов работы;
- осуществлять поиск необходимой информации для выполнения учебных заданий с использованием учебной литературы;
- использовать средства информационно-коммуникационных технологий для решения учебных

и практических задач, в том числе Интернет под руководством учителя. *Коммуникативные УУД:*

- строить монологическое высказывание, владеть диалогической формой коммуникации;
- строить рассуждения в форме связи простых суждений об объекте, его строении, свойствах и способах создания;
- описывать предметы рукотворного мира, оценивать их достоинства;
- формулировать собственное мнение, аргументировать выбор вариантов и способов выполнения задания.

Регулятивные УУД:

- принимать и сохранять учебную задачу, осуществлять поиск средств для её решения;
- прогнозировать необходимые действия для получения практического результата, предлагать план действий в соответствии с поставленной задачей, действовать по плану;
- выполнять действия контроля и оценки; выявлять ошибки и недочёты по результатам работы, устанавливать их причины и искать способы устранения;
- проявлять волевую саморегуляцию при выполнении задания. *Совместная деятельность:*
- выбирать себе партнёров по совместной деятельности не только по симпатии, но и по деловым качествам;
- справедливо распределять работу, договариваться, приходить к общему решению, отвечать за общий результат работы;
- выполнять роли лидера, подчинённого, соблюдать равноправие и дружелюбие;
- осуществлять взаимопомощь, проявлять ответственность при выполнении своей части работы.

4КЛАСС (34 ч)

1. Технологии, профессии и производства (12 ч)

Профессии и технологии современного мира. Использование достижений науки в развитии технического прогресса. Изобретение и использование синтетических материалов с определёнными заданными свойствами в различных отраслях и профессиях. Нефть как универсальное сырьё. Материалы, получаемые из нефти (пластик, стеклоткань, пенопласт и др.).

Профессии, связанные с опасностями (пожарные, космонавты, химики и др.).

Информационный мир, его место и влияние на жизнь и деятельность людей. Влияние современных технологий и преобразующей деятельности человека на окружающую среду, способы её защиты.

Сохранение и развитие традиций прошлого в творчестве современных мастеров. Бережное и уважительное отношение людей к культурным традициям. Изготовление изделий с учётом традиционных правил и современных технологий (лепка, вязание, шитьё, вышивка и др.).

Элементарная творческая и проектная деятельность (реализация заданного или собственного замысла, поиск оптимальных конструктивных и технологических решений). Коллективные, групповые и индивидуальные проекты на основе содержания материала, изучаемого в течение учебного года. Использование комбинированных техник создания конструкций по заданным условиям в выполнении учебных проектов.

2. Технологии ручной обработки материалов (6 ч)

Синтетические материалы — ткани, полимеры (пластик, поролон). Их свойства. Создание синтетических материалов с заданными свойствами.

Использование измерений, вычислений и построений для решения практических задач. Внесение дополнений и изменений в условные графические изображения в соответствии с дополнительными/изменёнными требованиями к изделию.

Технология обработки бумаги и картона. Подбор материалов в соответствии с замыслом, особенностями конструкции изделия.

Определение оптимальных способов разметки деталей, сборки изделия. Выбор способов отделки. Комбинирование разных материалов в одном изделии.

Совершенствование умений выполнять разные способы разметки с помощью чертёжных инструментов. Освоение доступных художественных техник.

Технология обработки текстильных материалов. Обобщённое представление о видах тканей (натуральные, искусственные, синтетические), их свойствах и областях использования. Дизайн одежды в зависимости от её назначения, моды, времени. Подбор текстильных материалов в соответствии с замыслом, особенностями конструкции изделия. Раскрой деталей по готовым лекалам (выкройкам), собственным несложным. Строчка петельного стежка и её варианты («тамбур» и др.), её назначение (соединение и отделка деталей) и/или строчки петлеобразного и крестообразного стежков (соединительные и отделочные). Подбор ручных строчек для сшивания и отделки изделий. Простейший ремонт изделий.

Технология обработки синтетических материалов. Пластик, поролон, полиэтилен. Общее знакомство, сравнение свойств. Самостоятельное определение технологий их обработки в сравнении с освоенными материалами.

Комбинированное использование разных материалов.

3. Конструирование и моделирование (10 ч)

Современные требования к техническим устройствам (экологичность, безопасность, эргономичность и др.).

Конструирование и моделирование изделий из различных материалов, в том числе наборов «Конструктор» по проектному заданию или собственному замыслу. Поиск оптимальных и доступных новых решений конструкторско-технологических проблем на всех этапах аналитического и технологического процесса при выполнении индивидуальных творческих и коллективных проектных работ.

Робототехника. Конструктивные, соединительные элементы и основные узлы робота. Инструменты и детали для создания робота. Конструирование робота. Составление алгоритма действий робота. Программирование, тестирование робота. Преобразование конструкции робота. Презентация робота.

4. Информационно-коммуникативные технологии (6 ч)

Работа с доступной информацией в Интернете и на цифровых носителях информации.

Электронные и медиаресурсы в художественно-конструкторской, проектной, предметной преобразующей деятельности. Работа с готовыми цифровыми материалами. Поиск дополнительной информации по тематике творческих и проектных работ, использование рисунков из ресурса компьютера в оформлении изделий и др. Создание презентаций в программе PowerPoint или другой.

Универсальные учебные действия

Познавательные УУД:

- ориентироваться в терминах, используемых в технологии, использовать их в ответах на вопросы и высказываниях (в пределах изученного);
- анализировать конструкции предложенных образцов изделий;
- конструировать и моделировать изделия из различных материалов по образцу, рисунку, простейшему чертежу, эскизу, схеме с использованием общепринятых условных обозначений и по заданным условиям;
- выстраивать последовательность практических действий и технологических операций; подбирать материал и инструменты; выполнять экономную разметку; сборку, отделку изделия;
- решать простые задачи на преобразование конструкции;
- выполнять работу в соответствии с инструкцией, устной или письменной;
- соотносить результат работы с заданным алгоритмом, проверять изделия в действии, вносить необходимые дополнения и изменения;

- классифицировать изделия по самостоятельно предложенному существенному признаку (используемый материал, форма, размер, назначение, способ сборки);
- выполнять действия анализа и синтеза, сравнения, классификации предметов/изделий с учётом указанных критериев;
- анализировать устройство простых изделий по образцу, рисунку, выделять основные и второстепенные составляющие конструкции.

Работа с информацией:

- находить необходимую для выполнения работы информацию, пользуясь различными источниками, анализировать её и отбирать в соответствии с решаемой задачей;
- на основе анализа информации производить выбор наиболее эффективных способов работы;
- использовать знаково-символические средства для решения задач в умственной или материализованной форме, выполнять действия моделирования, работать с моделями;
- осуществлять поиск дополнительной информации по тематике творческих и проектных работ;
- использовать рисунки из ресурса компьютера в оформлении изделий и др.;
- использовать средства информационно-коммуникационных технологий для решения учебных и практических задач, в том числе Интернет под руководством учителя. *Коммуникативные УУД:*
- соблюдать правила участия в диалоге: ставить вопросы, аргументировать и доказывать свою точку зрения, уважительно относиться к чужому мнению;
- описывать факты из истории развития ремёсел на Руси и в России, высказывать своё отношение к предметам декоративно-прикладного искусства разных народов РФ;
- создавать тексты-рассуждения: раскрывать последовательность операций при работе с разными материалами;
- осознавать культурно-исторический смысл и назначение праздников, их роль в жизни каждого человека; ориентироваться в традициях организации и оформления праздников. *Регулятивные УУД:*
- понимать и принимать учебную задачу, самостоятельно определять цели учебно-познавательной деятельности;
- планировать практическую работу в соответствии с поставленной целью и выполнять её в соответствии с планом;
- на основе анализа причинно-следственных связей между действиями и их результатами прогнозировать практические «шаги» для получения необходимого результата;
- выполнять действия контроля/самоконтроля и оценки; процесса и результата деятельности, при необходимости вносить коррективы в выполняемые действия.
- использовать знаково-символические средства для решения задач в умственной или материализованной форме, выполнять действия моделирования, работать с моделями;
- осуществлять поиск дополнительной информации по тематике творческих и проектных работ;
- использовать рисунки из ресурса компьютера в оформлении изделий и др.;
- использовать средства информационно-коммуникационных технологий для решения учебных и практических задач, в том числе Интернет под руководством учителя. *Коммуникативные УУД:*
- соблюдать правила участия в диалоге: ставить вопросы, аргументировать и доказывать свою точку зрения, уважительно относиться к чужому мнению;
- описывать факты из истории развития ремёсел на Руси и в России, высказывать своё отношение к предметам декоративно-прикладного искусства разных народов РФ;
- создавать тексты-рассуждения: раскрывать последовательность операций при работе с разными материалами;
- осознавать культурно-исторический смысл и назначение праздников, их роль в жизни каждого человека; ориентироваться в традициях организации и оформления праздников. *Регулятивные УУД:*
- понимать и принимать учебную задачу, самостоятельно определять цели учебно-познавательной деятельности;

- планировать практическую работу в соответствии с поставленной целью и выполнять её в соответствии с планом;
- на основе анализа причинно-следственных связей между действиями и их результатами прогнозировать практические «шаги» для получения необходимого результата;
- выполнять действия контроля/самоконтроля и оценки;
- проявлять волевую саморегуляцию при выполнении задания.

Совместная деятельность:

- организовывать под руководством учителя совместную работу в группе: распределять роли, выполнять функции руководителя или подчинённого, осуществлять продуктивное сотрудничество, взаимопомощь;
 - проявлять интерес к деятельности своих товарищей и результатам их работы; в доброжелательной форме комментировать и оценивать их достижения;
- в процессе анализа и оценки совместной деятельности высказывать свои предложения и пожелания; выслушивать и принимать к сведению мнение одноклассников, их советы и пожелания.

ПЛАНИРУЕМЫЕ РЕЗУЛЬТАТЫ ОСВОЕНИЯ УЧЕБНОГО ПРЕДМЕТА «ТЕХНОЛОГИЯ»

ЛИЧНОСТНЫЕ РЕЗУЛЬТАТЫ ОБУЧАЮЩЕГОСЯ

В результате изучения предмета «Технология» в начальной школе у обучающегося будут сформированы следующие личностные новообразования:

- первоначальные представления о созидательном и нравственном значении труда в жизни человека и общества; уважительное отношение к труду и творчеству мастеров;
- осознание роли человека и используемых им технологий в сохранении гармонического сосуществования рукотворного мира с миром природы; ответственное отношение к сохранению окружающей среды;
- понимание культурно-исторической ценности традиций, отражённых в предметном мире; чувство сопричастности к культуре своего народа, уважительное отношение к культурным традициям других народов;
- проявление способности к эстетической оценке окружающей предметной среды; эстетические чувства — эмоционально-положительное восприятие и понимание красоты форм и образов природных объектов, образцов мировой и отечественной художественной культуры;
- проявление положительного отношения и интереса к различным видам творческой преобразующей деятельности, стремление к творческой самореализации; мотивация к творческому труду, работе на результат; способность к различным видам практической преобразующей деятельности;
- проявление устойчивых волевых качества и способность к саморегуляции: организованность, аккуратность, трудолюбие, ответственность, умение справляться с доступными проблемами;
- готовность вступать в сотрудничество с другими людьми с учётом этики общения; проявление толерантности и доброжелательности.

МЕТАПРЕДМЕТНЫЕ РЕЗУЛЬТАТЫ ОБУЧАЮЩЕГОСЯ

К концу обучения в начальной школе у обучающегося формируются следующие универсальные учебные действия.

Познавательные УУД:

- ориентироваться в терминах и понятиях, используемых в технологии (в пределах изученного), использовать изученную терминологию в своих устных и письменных высказываниях;
- осуществлять анализ объектов и изделий с выделением существенных и несущественных признаков;
- сравнивать группы объектов/изделий, выделять в них общее и различия;
- делать обобщения (техничко-технологического и декоративно-художественного характера) по изучаемой тематике;
- использовать схемы, модели и простейшие чертежи в собственной практической творческой деятельности;
- комбинировать и использовать освоенные технологии при изготовлении изделий в соответствии с технической, технологической или декоративно-художественной задачей;
- понимать необходимость поиска новых технологий на основе изучения объектов и законов

природы, доступного исторического и современного опыта технологической деятельности.

Работа с информацией:

- осуществлять поиск необходимой для выполнения работы информации в учебнике и других доступных источниках, анализировать её и отбирать в соответствии с решаемой задачей;
- анализировать и использовать знаково-символические средства представления информации для решения задач в умственной и материализованной форме; выполнять действия моделирования, работать с моделями;
- использовать средства информационно-коммуникационных технологий для решения учебных и практических задач (в том числе Интернет с контролируемым выходом), оценивать объективность информации и возможности её использования для решения конкретных учебных задач;
- следовать при выполнении работы инструкциям учителя или представленным в других информационных источниках.

Коммуникативные УУД:

- вступать в диалог, задавать собеседнику вопросы, использовать реплики-уточнения и дополнения; формулировать собственное мнение и идеи, аргументированно их излагать; выслушивать разные мнения, учитывать их в диалоге;
- создавать тексты-описания на основе наблюдений (рассматривания) изделий декоративно-прикладного искусства народов России;
- строить рассуждения о связях природного и предметного мира, простые суждения (небольшие тексты) об объекте, его строении, свойствах и способах создания;
- объяснять последовательность совершаемых действий при создании изделия.

Регулятивные УУД:

- рационально организовывать свою работу (подготовка рабочего места, поддержание и наведение порядка, уборка после работы);
- выполнять правила безопасности труда при выполнении работы;
- планировать работу, соотносить свои действия с поставленной целью;
- устанавливать причинно-следственные связи между выполняемыми действиями и их результатами, прогнозировать действия для получения необходимых результатов;
- выполнять действия контроля и оценки; вносить необходимые коррективы в действие после его завершения на основе его оценки и учёта характера сделанных ошибок;
- проявлять волевою саморегуляцию при выполнении работы.

Совместная деятельность:

- организовывать под руководством учителя и самостоятельно совместную работу в группе: обсуждать задачу, распределять роли, выполнять функции руководителя/лидера и подчинённого; осуществлять продуктивное сотрудничество;
- проявлять интерес к работе товарищей; в доброжелательной форме комментировать и оценивать их достижения, высказывать свои предложения и пожелания; оказывать при необходимости помощь;
- понимать особенности проектной деятельности, выдвигать несложные идеи решений предлагаемых проектных заданий, мысленно создавать конструктивный замысел, осуществлять выбор средств и способов для его практического воплощения; предъявлять аргументы для защиты продукта проектной деятельности.

ПРЕДМЕТНЫЕ РЕЗУЛЬТАТЫ ОСВОЕНИЯ КУРСА «ТЕХНОЛОГИЯ»

1 класс

К концу обучения в первом классе обучающийся научится:

- правильно организовывать свой труд: своевременно подготавливать и убирать рабочее место, поддерживать порядок на нём в процессе труда;
- применять правила безопасной работы ножницами, иглой и аккуратной работы с клеем;
- действовать по предложенному образцу в соответствии с правилами рациональной разметки (разметка на изнаночной стороне материала; экономия материала при разметке);
- определять названия и назначение основных инструментов и приспособлений для ручного труда (линейка, карандаш, ножницы, игла, шаблон, стека и др.), использовать их в практической работе;
- определять наименования отдельных материалов (бумага, картон, фольга, пластилин, природные, текстильные материалы и пр.) и способы их обработки (сгибание, отрывание, сминание, резание, лепка и пр.); выполнять доступные технологические приёмы ручной

- обработки материалов при изготовлении изделий;
- ориентироваться в наименованиях основных технологических операций: разметка деталей, выделение деталей, сборка изделия;
- выполнять разметку деталей сгибанием, по шаблону, на глаз, от руки; выделение деталей способами обрывания, вырезания и др.; сборку изделий с помощью клея, ниток и др.;
- оформлять изделия строчкой прямого стежка;
- понимать смысл понятий «изделие», «деталь изделия», «образец», «заготовка», «материал», «инструмент», «приспособление», «конструирование», «аппликация»;
- выполнять задания с опорой на готовый план;
- обслуживать себя во время работы: соблюдать порядок на рабочем месте, ухаживать за инструментами и правильно хранить их; соблюдать правила гигиены труда;
- рассматривать и анализировать простые по конструкции образцы (по вопросам учителя); анализировать простейшую конструкцию изделия: выделять основные и дополнительные детали, называть их форму, определять взаимное расположение, виды соединения; способы изготовления;
- распознавать изученные виды материалов (природные, пластические, бумага, тонкий картон, текстильные, клей и др.), их свойства (цвет, фактура, форма, гибкость и др.);
- называть ручные инструменты (ножницы, игла, линейка) и приспособления (шаблон, стека, булавки и др.), безопасно хранить и работать ими;
- различать материалы и инструменты по их назначению;
- называть и выполнять последовательность изготовления несложных изделий: разметка, резание, сборка, отделка;
- качественно выполнять операции и приёмы по изготовлению несложных изделий: экономно выполнять разметку деталей на глаз, от руки, по шаблону, по линейке (как направляющему инструменту без откладывания размеров); точно резать ножницами по линиям разметки; придавать форму деталям и изделию сгибанием, складыванием, вытягиванием, отрыванием, сминанием, лепкой и пр.; собирать изделия с помощью клея, пластических масс и др.; эстетично и аккуратно выполнять отделку раскрашиванием, аппликацией, строчкой прямого стежка;
- использовать для сушки плоских изделий пресс;
- с помощью учителя выполнять практическую работу и самоконтроль с опорой на инструкционную карту, образец, шаблон;
- различать разборные и неразборные конструкции несложных изделий;
- понимать простейшие виды технической документации (рисунок, схема), конструировать и моделировать изделия из различных материалов по образцу, рисунку;
- осуществлять элементарное сотрудничество, участвовать в коллективных работах под руководством учителя;
- выполнять несложные коллективные работы проектного характера.

2 класс

К концу обучения во втором классе обучающийся научится:

- понимать смысл понятий «инструкционная» («технологическая») карта, «чертёж», «эскиз», «линии чертежа», «развёртка», «макет», «модель», «технология», «технологические операции», «способы обработки» и использовать их в практической деятельности;
- выполнять задания по самостоятельно составленному плану;
- распознавать элементарные общие правила создания рукотворного мира (прочность, удобство, эстетическая выразительность — симметрия, асимметрия, равновесие); наблюдать гармонию предметов и окружающей среды; называть характерные особенности изученных видов декоративно-прикладного искусства;
- выделять, называть и применять изученные общие правила создания рукотворного мира в своей предметно-творческой деятельности;
- самостоятельно готовить рабочее место в соответствии с видом деятельности, поддерживать порядок во время работы, убирать рабочее место;
- анализировать задание/образец по предложенным вопросам, памятке или инструкции, самостоятельно выполнять доступные задания с опорой на инструкционную (технологическую) карту;
- самостоятельно отбирать материалы и инструменты для работы; исследовать свойства новых изучаемых материалов (толстый картон, натуральные ткани, нитки, проволока и др.);
- читать простейшие чертежи (эскизы), называть линии чертежа (линия контура и надреза, линия выносная и размерная, линия сгиба, линия симметрии);

- выполнять экономную разметку прямоугольника (от двух прямых углов и одного прямого угла) с помощью чертёжных инструментов (линейки, угольника) с опорой на простейший чертёж (эскиз); чертить окружность с помощью циркуля;
- выполнять биговку;
- выполнять построение простейшего лекала (выкройки) правильной геометрической формы и разметку деталей кроя на ткани по нему/ней;
- оформлять изделия и соединять детали освоенными ручными строчками;
- понимать смысл понятия «развёртка» (трёхмерного предмета); соотносить объёмную конструкцию с изображениями её развёртки;
- отличать макет от модели, строить трёхмерный макет из готовой развёртки;
- определять неподвижный и подвижный способ соединения деталей и выполнять подвижное и неподвижное соединения известными способами;
- конструировать и моделировать изделия из различных материалов по модели, простейшему чертежу или эскизу;
- решать несложные конструкторско-технологические задачи;
- применять освоенные знания и практические умения (технологические, графические, конструкторские) в самостоятельной интеллектуальной и практической деятельности;
 - делать выбор, какое мнение принять — своё или другое, высказанное в ходе обсуждения;
- выполнять работу в малых группах, осуществлять сотрудничество;
- понимать особенности проектной деятельности, осуществлять под руководством учителя элементарную проектную деятельность в малых группах: разрабатывать замысел, искать пути его реализации, воплощать его в продукте, демонстрировать готовый продукт;
- называть профессии людей, работающих в сфере обслуживания.

3 класс

К концу обучения в третьем классе обучающийся научится:

- понимать смысл понятий «чертёж развёртки», «канцелярский нож», «шило», «искусственный материал»;
- выделять и называть характерные особенности изученных видов декоративно-прикладного искусства, профессии мастеров прикладного искусства (в рамках изученного);
- узнавать и называть по характерным особенностям образцов или по описанию изученные и распространённые в крае ремёсла;
- называть и описывать свойства наиболее распространённых изучаемых искусственных и синтетических материалов (бумага, металлы, текстиль и др.);
- читать чертёж развёртки и выполнять разметку развёрток с помощью чертёжных инструментов (линейка, угольник, циркуль);
- узнавать и называть линии чертежа (осевая и центровая);
- безопасно пользоваться канцелярским ножом, шилом;
- выполнять рицовку;
- выполнять соединение деталей и отделку изделия освоенными ручными строчками;
- решать простейшие задачи технико-технологического характера по изменению вида и способа соединения деталей: на достраивание, придание новых свойств конструкции в соответствии с новыми/дополненными требованиями; использовать комбинированные техники при изготовлении изделий в соответствии с технической или декоративно-художественной задачей;
- понимать технологический и практический смысл различных видов соединений в технических объектах, простейшие способы достижения прочности конструкций; использовать их при решении простейших конструкторских задач;
- конструировать и моделировать изделия из разных материалов и наборов «Конструктор» по заданным техническим, технологическим и декоративно-художественным условиям;
- изменять конструкцию изделия по заданным условиям;
- выбирать способ соединения и соединительный материал в зависимости от требований конструкции;
- называть несколько видов информационных технологий и соответствующих способов передачи информации (из реального окружения учащихся);
- понимать назначение основных устройств персонального компьютера для ввода, вывода и обработки информации;
- выполнять основные правила безопасной работы на компьютере;
- использовать возможности компьютера и информационно-коммуникационных технологий для поиска необходимой информации при выполнении обучающих, творческих и проектных заданий;
- выполнять проектные задания в соответствии с содержанием изученного материала на основе полученных знаний и умений.

4 класс

К концу обучения в четвёртом классе обучающийся научится:

- формировать общее представление о мире профессий, их социальном значении; о творчестве и творческих профессиях, о мировых достижениях в области техники и искусства (в рамках изученного), о наиболее значимых окружающих производствах;
- на основе анализа задания самостоятельно организовывать рабочее место в зависимости от вида работы, осуществлять планирование трудового процесса;
- самостоятельно планировать и выполнять практическое задание (практическую работу) с опорой на инструкционную (технологическую) карту или творческий замысел; при необходимости вносить коррективы в выполняемые действия;
- понимать элементарные основы бытовой культуры, выполнять доступные действия по самообслуживанию и доступные виды домашнего труда;
- выполнять более сложные виды работ и приёмы обработки различных материалов (например, плетение, шитьё и вышивание, тиснение по фольге и пр.), комбинировать различные способы в зависимости и от поставленной задачи; оформлять изделия и соединять детали освоенными ручными строчками;
- выполнять символические действия моделирования, понимать и создавать простейшие виды технической документации (чертёж развёртки, эскиз, технический рисунок, схему) и выполнять по ней работу;
- решать простейшие задачи рационализаторского характера по изменению конструкции изделия: на достраивание, придание новых свойств конструкции в связи с изменением функционального назначения изделия;
- на основе усвоенных правил дизайна решать простейшие художественно-конструкторские задачи по созданию изделий с заданной функцией;
- создавать небольшие тексты, презентации и печатные публикации с использованием изображений на экране компьютера; оформлять текст (выбор шрифта, размера, цвета шрифта, выравнивание абзаца);
- работать с доступной информацией; работать в программах Word, Power Point;
- решать творческие задачи, мысленно создавать и разрабатывать проектный замысел, осуществлять выбор средств и способов его практического воплощения, аргументированно представлять продукт проектной деятельности;

осуществлять сотрудничество в различных видах совместной деятельности; предлагать идеи для обсуждения, уважительно относиться к мнению товарищей, договариваться, участвовать в распределении ролей.

ТЕМАТИЧЕСКОЕ ПЛАНИРОВАНИЕ

1 класс – 33 часа

Технологии. Профессии. Производства. – 6 часов

Технологии ручной обработки материалов – 15 часов

Конструирование и моделирование – 10 часов

Информационно-коммуникативные технологии – 2 часа

2 класс – 34 часа

Технологии. Профессии. Производства. – 8 часов

Технологии ручной обработки материалов – 14 часов

Конструирование и моделирование – 10 часов

Информационно-коммуникативные технологии – 2 часа

3 класс – 34 часа

Технологии. Профессии. Производства. – 8 часов

Технологии ручной обработки материалов – 10 часов

Конструирование и моделирование – 12 часов

Информационно-коммуникативные технологии – 4 часа

4 класс – 34 часа

Технологии. Профессии. Производства. – 12 часов

Технологии ручной обработки материалов – 6 часов

Конструирование и моделирование – 10 часов

Информационно-коммуникативные технологии – 6 часов

2.1.7. Рабочая программа по учебному предмету «Изобразительное искусство»

Содержание программы распределено по модулям с учётом проверяемых требований к результатам освоения учебного предмета, выносимым на промежуточную аттестацию.

ПОЯСНИТЕЛЬНАЯ ЗАПИСКА

Цель преподавания предмета «Изобразительное искусство» состоит в формировании художественной культуры учащихся, развитии художественно-образного мышления и эстетического отношения к явлениям действительности путём освоения начальных основ художественных знаний, умений, навыков и развития творческого потенциала учащихся.

Преподавание предмета направлено на развитие духовной культуры учащихся, формирование активной эстетической позиции по отношению к действительности и произведениям искусства, понимание роли и значения художественной деятельности в жизни людей.

Содержание предмета охватывает все основные виды визуально-пространственных искусств (собственно изобразительных): начальные основы графики, живописи и скульптуры, декоративно-прикладные и народные виды искусства, архитектуру и дизайн.

Важнейшей задачей является формирование активного, ценностного отношения к истории отечественной культуры, выраженной в её архитектуре, изобразительном искусстве, в национальных образах предметно-материальной и пространственной среды, в понимании красоты человека.

Изучение содержания всех модулей в 1—4 классах обязательно. Общее число часов, отведённых на изучение учебного предмета «Изобразительное искусство», — 135 ч (один час в неделю в каждом классе):

1 класс — 33 ч, 2 класс — 34 ч, 3 класс — 34 ч, 4 класс — 34 ч.

СОДЕРЖАНИЕ УЧЕБНОГО ПРЕДМЕТА «ИЗОБРАЗИТЕЛЬНОЕ ИСКУССТВО»

1 КЛАСС (33 ч)

Модуль «Графика»

Расположение изображения на листе. Выбор вертикального или горизонтального формата листа в зависимости от содержания изображения.

Разные виды линий. Линейный рисунок. Графические материалы для линейного рисунка и их особенности. Приёмы рисования линиями.

Рисование с натуры: разные листья и их форма.

Представление о пропорциях: короткое — длинное. Развитие навыка видения соотношения частей целого (на основе рисунков животных).

Графическое пятно (ахроматическое) и представление о силуэте. Формирование навыка видения целостности. Цельная форма и её части.

Модуль «Живопись»

Цвет как одно из главных средств выражения в изобразительном искусстве. Навыки работы гуашью в условиях урока. Краски «гуашь», кисти, бумага цветная и белая.

Три основных цвета. Ассоциативные представления, связанные с каждым цветом. Навыки смешения красок и получение нового цвета.

Эмоциональная выразительность цвета, способы выражения настроения в изображаемом сюжете.

Живописное изображение разных цветков по представлению и восприятию. Развитие навыков работы гуашью. Эмоциональная выразительность цвета.

Тематическая композиция «Времена года». Контрастные цветовые состояния времён года. Живопись (гуашь), аппликация или смешанная техника.

Техника монотипии. Представления о симметрии. Развитие воображения.

Модуль «Скульптура»

Изображение в объёме. Приёмы работы с пластилином; дощечка, стек, тряпочка.

Лепка зверушек из цельной формы (черепашки, ёжика, зайчика, птички и др.). Приёмы вытягивания, вдавливания, сгибания, скручивания.

Лепка игрушки, характерной для одного из наиболее известных народных художественных промыслов (дымковская или каргопольская игрушка или по выбору учителя с учётом местных промыслов).

Бумажная пластика. Овладение первичными приёмами надрезания, закручивания, складывания.

Объёмная аппликация из бумаги и картона.

Модуль «Декоративно-прикладное искусство»

Узоры в природе. Наблюдение узоров в живой природе (в условиях урока на основе фотографий). Эмоционально-эстетическое восприятие объектов действительности. Ассоциативное сопоставление с орнаментами в предметах декоративно-прикладного искусства.

Узоры и орнаменты, создаваемые людьми, и разнообразие их видов. Орнаменты геометрические и растительные. Декоративная композиция в круге или в полосе.

Представления о симметрии и наблюдение её в природе. Последовательное ведение работы над изображением бабочки по представлению, использование линии симметрии при составлении узора крыльев.

Орнамент, характерный для игрушек одного из наиболее известных народных художественных промыслов: дымковская или каргопольская игрушка (или по выбору учителя с учётом местных промыслов).

Дизайн предмета: изготовление нарядной упаковки путём складывания бумаги и аппликации.

Оригами — создание игрушки для новогодней ёлки. Приёмы складывания бумаги.

Модуль «Архитектура»

Наблюдение разнообразных архитектурных зданий в окружающем мире (по фотографиям), обсуждение особенностей и составных частей зданий.

Освоение приёмов конструирования из бумаги. Складывание объёмных простых геометрических тел. Овладение приёмами склеивания, надрезания и вырезания деталей; использование приёма симметрии.

Макетирование (или аппликация) пространственной среды сказочного города из бумаги, картона или пластилина.

Модуль «Восприятие произведений искусства»

Восприятие произведений детского творчества. Обсуждение сюжетного и эмоционального содержания детских работ.

Художественное наблюдение окружающего мира природы и предметной среды жизни человека в зависимости от поставленной аналитической и эстетической задачи наблюдения (установки).

Рассматривание иллюстраций детской книги на основе содержательных установок учителя в соответствии с изучаемой темой.

Знакомство с картиной, в которой ярко выражено эмоциональное состояние, или с картиной, написанной на сказочный сюжет (произведения В. М. Васнецова, М. А. Врубеля и другие по выбору учителя).

Художник и зритель. Освоение зрительских умений на основе получаемых знаний и творческих практических задач — установок наблюдения. Ассоциации из личного опыта учащихся и оценка эмоционального содержания произведений.

Модуль «Азбука цифровой графики»

Фотографирование мелких деталей природы, выражение ярких зрительных впечатлений.

Обсуждение в условиях урока ученических фотографий, соответствующих изучаемой теме.

2 КЛАСС (34 ч)

Модуль «Графика»

Ритм линий. Выразительность линии. Художественные материалы для линейного рисунка и их свойства. Развитие навыков линейного рисунка.

Пастель и мелки — особенности и выразительные свойства графических материалов, приёмы работы.

Ритм пятен: освоение основ композиции. Расположение пятна на плоскости листа: сгущение, разброс, доминанта, равновесие, спокойствие и движение.

Пропорции — соотношение частей и целого. Развитие аналитических навыков видения пропорций. Выразительные свойства пропорций (на основе рисунков птиц).

Рисунок с натуры простого предмета. Расположение предмета на листе бумаги. Определение формы предмета. Соотношение частей предмета. Светлые и тёмные части предмета, тень под предметом. Штриховка. Умение внимательно рассматривать и анализировать форму натурального предмета.

Графический рисунок животного с активным выражением его характера. Аналитическое рассматривание графических произведений анималистического жанра.

Модуль «Живопись»

Цвета основные и составные. Развитие навыков смешивания красок и получения нового цвета. Приёмы работы гуашью. Разный характер мазков и движений кистью. Пастозное, плотное и прозрачное нанесение краски.

Акварель и её свойства. Акварельные кисти. Приёмы работы акварелью.

Цвет тёплый и холодный — цветовой контраст.

Цвет тёмный и светлый (тональные отношения). Затемнение цвета с помощью тёмной краски и осветление цвета. Эмоциональная выразительность цветовых состояний и отношений.

Цвет открытый — звонкий и приглушённый, тихий. Эмоциональная выразительность цвета.

Изображение природы (моря) в разных контрастных состояниях погоды и соответствующих цветовых состояниях (туман, нежное утро, гроза, буря, ветер — по выбору учителя). Произведения И. К. Айвазовского.

Изображение сказочного персонажа с ярко выраженным характером (образ мужской или женский).

Модуль «Скульптура»

Лепка из пластилины или глины игрушки — сказочного животного по мотивам выбранного художественного народного промысла (филимоновская игрушка, дымковский петух, каргопольский Полкан и другие по выбору учителя с учётом местных промыслов). Способ лепки в соответствии с традициями промысла.

Лепка животных (кошка, собака, медвежонок и др.) с передачей характерной пластики движения. Соблюдение цельности формы, её преобразование и добавление деталей.

Изображение движения и статики в скульптуре: лепка из пластилина тяжёлой, неповоротливой и лёгкой, стремительной формы.

Модуль «Декоративно-прикладное искусство»

Наблюдение узоров в природе (на основе фотографий в условиях урока): снежинки, паутинки, роса на листьях и др. Ассоциативное сопоставление с орнаментами в предметах декоративно-прикладного искусства (кружево, вышивка, ювелирные изделия и др.).

Рисунок геометрического орнамента кружева или вышивки.

Декоративная композиция. Ритм пятен в декоративной аппликации.

Поделки из подручных нехудожественных материалов.

Декоративные изображения животных в игрушках народных промыслов; филимоновские, дымковские, каргопольские игрушки (и другие по выбору учителя с учётом местных художественных промыслов).

Декор одежды человека. Разнообразие украшений. Традиционные народные женские и мужские украшения. Назначение украшений и их роль в жизни людей.

Модуль «Архитектура»

Конструирование из бумаги. Приёмы работы с полосой бумаги, разные варианты складывания, закручивания, надрезания. Макетирование пространства детской площадки.

Построение игрового сказочного города из бумаги (на основе сворачивания геометрических тел — параллелепипедов разной высоты, цилиндров с прорезями и наклейками); завивание, скручивание и складывание полоски бумаги (например, гармошкой).

Образ здания. Памятники отечественной или западноевропейской архитектуры с ярко выраженным характером здания. Рисунок дома для доброго или злого сказочного персонажа (иллюстрация сказки по выбору учителя).

Модуль «Восприятие произведений искусства»

Восприятие произведений детского творчества. Обсуждение сюжетного и эмоционального содержания детских работ.

Художественное наблюдение природы и красивых природных деталей, анализ их конструкции и эмоционального воздействия. Сопоставление их с рукотворными произведениями.

Восприятие орнаментальных произведений прикладного искусства (кружево, шитьё, резьба и роспись и др.).

Восприятие произведений живописи с активным выражением цветового состояния в природе. Произведения И. И. Левитана, А. И. Куинджи, Н. П. Крымова.

Восприятие произведений анималистического жанра в графике (произведения В. В. Ватагина, Е. И. Чарушина и др.) и в скульптуре (произведения В. В. Ватагина). Наблюдение животных с точки зрения их пропорций, характера движения, пластики.

Модуль «Азбука цифровой графики»

Компьютерные средства изображения. Виды линий (в программе Paint или другом графическом редакторе).

Компьютерные средства изображения. Работа с геометрическими фигурами. Трансформация и копирование геометрических фигур в программе Paint.

Освоение инструментов традиционного рисования (карандаш, кисточка, ластик, заливка и др.) в программе Paint на основе простых сюжетов (например, образ дерева).

Освоение инструментов традиционного рисования в программе Paint на основе темы «Тёплый и холодный цвета» (например, «Горящий костёр в синей ночи», «Перо жар-птицы» и др.).

Художественная фотография. Расположение объекта в кадре. Масштаб. Доминанта. Обсуждение в условиях урока ученических фотографий, соответствующих изучаемой теме.

ЗКЛАСС (34 ч)

Модуль «Графика»

Эскизы обложки и иллюстраций к детской книге сказок (сказка по выбору). Рисунок буквы. Макет книги-игрушки. Совмещение изображения и текста. Расположение иллюстраций и текста на развороте книги.

Поздравительная открытка. Открытка-пожелание. Композиция открытки: совмещение текста (шрифта) и изображения. Рисунок открытки или аппликация.

Эскиз плаката или афиши. Совмещение шрифта и изображения. Особенности композиции плаката.

Графические зарисовки карандашами по памяти или на основе наблюдений и фотографий архитектурных достопримечательностей своего города.

Транспорт в городе. Рисунки реальных или фантастических машин.

Изображение лица человека. Строение, пропорции, взаиморасположение частей лица.

Эскиз маски для маскарада: изображение лица — маски персонажа с ярко выраженным характером. Аппликация из цветной бумаги.

Модуль «Живопись»

Создание сюжетной композиции «В цирке», использование гуаши или карандаша и акварели (по памяти и представлению).

Художник в театре: эскиз занавеса (или декораций сцены) для спектакля со сказочным сюжетом (сказка по выбору).

Тематическая композиция «Праздник в городе». Гуашь по цветной бумаге, возможно совмещение с наклейками в виде коллажа или аппликации.

Натюрморт из простых предметов с натуры или по представлению. «Натюрморт-автопортрет» из предметов, характеризующих личность ученика.

Пейзаж в живописи. Передача в пейзаже состояний в природе. Выбор для изображения времени года, времени дня, характера погоды и особенностей ландшафта (лес или поле, река или озеро); количество и состояние неба в изображении.

Портрет человека по памяти и представлению с опорой на натуру. Выражение в портрете (автопортрете) характера человека, особенностей его личности с использованием выразительных возможностей композиционного размещения в плоскости листа, особенностей пропорций и мимики лица, характера цветового решения, сильного или мягкого контраста, включения в композицию дополнительных предметов.

Модуль «Скульптура»

Создание игрушки из подручного нехудожественного материала, придание ей одушевлённого образа (добавления деталей лепных или из бумаги, ниток или других материалов).

Лепка сказочного персонажа на основе сюжета известной сказки или создание этого персонажа путём бумагопластики.

Освоение знаний о видах скульптуры (по назначению) и жанрах скульптуры (по сюжету изображения).

Лепка эскиза парковой скульптуры. Выражение пластики движения в скульптуре. Работа с пластилином или глиной.

Модуль «Декоративно-прикладное искусство»

Приёмы исполнения орнаментов и выполнение эскизов украшения посуды из дерева и глины в традициях народных художественных промыслов Хохломы и Гжели (или в традициях других промыслов по выбору учителя).

Эскизы орнаментов для росписи тканей. Раппорт. Трафарет и создание орнамента при помощи печаток или штампов.

Эскизы орнамента для росписи платка: симметрия или асимметрия построения композиции, статика и динамика узора, ритмические чередования мотивов, наличие композиционного центра, роспись по канве. Рассматривание павловопосадских платков.

Проектирование (эскизы) декоративных украшений в городе: ажурные ограды, украшения фонарей, скамеек, киосков, подставок для цветов и др.

Модуль «Архитектура»

Зарисовки исторических памятников и архитектурных достопримечательностей города или села. Работа по наблюдению и по памяти, на основе использования фотографий и образных представлений.

Проектирование садово-паркового пространства на плоскости (аппликация, коллаж) или в виде макета с использованием бумаги, картона, пенопласта и других подручных материалов.

Графический рисунок (индивидуально) или тематическое панно «Образ моего города» (села) в виде коллективной работы (композиционная склейка-аппликация рисунков зданий и других элементов городского пространства, выполненных индивидуально).

Модуль «Восприятие произведений искусства»

Иллюстрации в детских книгах и дизайн детской книги. Рассматривание и обсуждение иллюстраций известных российских иллюстраторов детских книг.

Восприятие объектов окружающего мира — архитектура, улицы города или села. Памятники архитектуры и архитектурные достопримечательности (по выбору учителя), их значение в современном мире.

Виртуальное путешествие: памятники архитектуры в Москве и Санкт-Петербурге (обзор памятников по выбору учителя).

Художественные музеи. Виртуальные путешествия в художественные музеи: Государственная Третьяковская галерея, Государственный Эрмитаж, Государственный Русский музей, Государственный музей изобразительных искусств имени А. С. Пушкина. Экскурсии в местные художественные музеи и галереи. Виртуальные экскурсии в знаменитые зарубежные художественные музеи (выбор музеев — за учителем). Осознание значимости и увлекательности

посещения музеев; посещение знаменитого музея как событие; интерес к коллекции музея и искусству в целом.

Знания о видах пространственных искусств: виды определяются по назначению произведений в жизни людей.

Жанры в изобразительном искусстве — в живописи, графике, скульптуре — определяются предметом изображения; классификация и сравнение содержания произведений сходного сюжета (портреты, пейзажи и др.).

Представления о произведениях крупнейших отечественных художников-пейзажистов: И. И. Шишкина, И. И. Левитана, А. К. Саврасова, В. Д. Поленова, А. И. Куинджи, И. К. Айвазовского и др.

Представления о произведениях крупнейших отечественных портретистов: В. И. Сурикова, И. Е. Репина, В. А. Серова и др.

Модуль «Азбука цифровой графики»

Построение в графическом редакторе различных по эмоциональному восприятию ритмов расположения пятен на плоскости: покой (статика), разные направления и ритмы движения (собрались, разбежались, догоняют, улетают и т. д.). Вместо пятен (геометрических фигур) могут быть простые силуэты машинок, птичек, облаков и др.

В графическом редакторе создание рисунка элемента орнамента (паттерна), его копирование, многократное повторение, в том числе с поворотами вокруг оси рисунка, и создание орнамента, в основе которого раппорт. Вариативное создание орнаментов на основе одного и того же элемента.

Изображение и изучение мимики лица в программе Paint (или другом графическом редакторе).

Совмещение с помощью графического редактора векторного изображения, фотографии и шрифта для создания плаката или поздравительной открытки.

Редактирование фотографий в программе Picture Manager: изменение яркости, контраста, насыщенности цвета; обрезка, поворот, отражение.

Виртуальные путешествия в главные художественные музеи и музеи местные (по выбору учителя).

4КЛАСС (34 ч)

Модуль «Графика»

Правила линейной и воздушной перспективы: уменьшение размера изображения по мере удаления от первого плана, смягчения цветового и тонального контрастов.

Рисунок фигуры человека: основные пропорции и взаимоотношение частей фигуры, передача движения фигуры на плоскости листа: бег, ходьба, сидящая и стоящая фигуры.

Графическое изображение героев былин, древних легенд, сказок и сказаний разных народов.

Изображение города — тематическая графическая композиция; использование карандаша, мелков, фломастеров (смешанная техника).

Модуль «Живопись»

Красота природы разных климатических зон, создание пейзажных композиций (горный, степной, среднерусский ландшафт).

Портретные изображения человека по представлению и наблюдению с разным содержанием: женский или мужской портрет, двойной портрет матери и ребёнка, портрет пожилого человека, детский портрет или автопортрет, портрет персонажа по представлению (из выбранной культурной эпохи).

Тематические многофигурные композиции: коллективно созданные панно-аппликации из индивидуальных рисунков и вырезанных персонажей на темы праздников народов мира или в качестве иллюстраций к сказкам и легендам.

Модуль «Скульптура»

Знакомство со скульптурными памятниками героям и мемориальными комплексами.

Создание эскиза памятника народному герою. Работа с пластилином или глиной. Выражение значительности, трагизма и победительной силы.

Модуль «Декоративно-прикладное искусство»

Орнаменты разных народов. Подчинённость орнамента форме и назначению предмета, в художественной обработке которого он применяется. Особенности символов и изобразительных мотивов в орнаментах разных народов. Орнаменты в архитектуре, на тканях, одежде, предметах быта и др.

Мотивы и назначение русских народных орнаментов. Деревянная резьба и роспись, украшение наличников и других элементов избы, вышивка, декор головных уборов и др.

Орнаментальное украшение каменной архитектуры в памятниках русской культуры, каменная резьба, росписи стен, изразцы.

Народный костюм. Русский народный праздничный костюм, символы и обереги в его декоре. Головные уборы. Особенности мужской одежды разных сословий, связь украшения костюма мужчины с родом его занятий.

Женский и мужской костюмы в традициях разных народов. Своеобразие одежды разных эпох и культур.

Модуль «Архитектура»

Конструкция традиционных народных жилищ, их связь с окружающей природой: дома из дерева, глины, камня; юрта и её устройство (каркасный дом); изображение традиционных жилищ.

Деревянная изба, её конструкция и декор. Моделирование избы из бумаги или изображение на плоскости в технике аппликации её фасада и традиционного декора. Понимание тесной связи красоты и пользы, функционального и декоративного в архитектуре традиционного жилого деревянного дома. Разные виды изб и надворных построек.

Конструкция и изображение здания каменного собора: свод, нефы, закомары, глава, купол. Роль собора в организации жизни древнего города, собор как архитектурная доминанта.

Традиции архитектурной конструкции храмовых построек разных народов. Изображение типичной конструкции зданий: древнегреческий храм, готический или романский собор, мечеть, пагода.

Освоение образа и структуры архитектурного пространства древнерусского города. Крепостные стены и башни, торг, посад, главный собор. Красота и мудрость в организации города, жизнь в городе.

Понимание значения для современных людей сохранения культурного наследия.

Модуль «Восприятие произведений искусства»

Произведения В. М. Васнецова, Б. М. Кустодиева, А. М. Васнецова, В. И. Сурикова, К. А. Коровина, А. Г. Венецианова, А. П. Рябушкина, И. Я. Билибина на темы истории и традиций русской отечественной культуры.

Примеры произведений великих европейских художников: Леонардо да Винчи, Рафаэля, Рембрандта, Пикассо (и других по выбору учителя).

Памятники древнерусского каменного зодчества: Московский Кремль, Новгородский детинец, Псковский кремль, Казанский кремль (и другие с учётом местных архитектурных комплексов, в том числе монастырских). Памятники русского деревянного зодчества. Архитектурный комплекс на острове Кижи.

Художественная культура разных эпох и народов. Представления об архитектурных, декоративных и изобразительных произведениях в культуре Древней Греции, других культур Древнего мира. Архитектурные памятники Западной Европы Средних веков и эпохи Возрождения. Произведения предметно-пространственной культуры, составляющие истоки, основания национальных культур в современном мире.

Памятники национальным героям. Памятник К. Минину и Д. Пожарскому скульптора И. П. Мартоса в Москве. Мемориальные ансамбли: Могила Неизвестного Солдата в Москве; памятник-ансамбль «Героям Сталинградской битвы» на Мамаевом кургане (и другие по выбору учителя).

Модуль «Азбука цифровой графики»

Изображение и освоение в программе Paint правил линейной и воздушной перспективы: изображение линии горизонта и точки схода, перспективных сокращений, цветовых и тональных изменений.

Моделирование в графическом редакторе с помощью инструментов геометрических фигур конструкции традиционного крестьянского деревянного дома (избы) и различных вариантов его устройства. Моделирование конструкции разных видов традиционных жилищ разных народов (юрта, каркасный дом и др., в том числе с учётом местных традиций).

Моделирование в графическом редакторе с помощью инструментов геометрических фигур конструкций храмовых зданий разных культур: каменный православный собор, готический или романский собор, пагода, мечеть.

Построение в графическом редакторе с помощью геометрических фигур или на линейной основе пропорций фигуры человека, изображение различных фаз движения.

Создание анимации схематического движения человека (при соответствующих технических условиях).

Анимация простого движения нарисованной фигурки: загрузить две фазы движения фигурки в виртуальный редактор GIF-анимации и сохранить простое повторяющееся движение своего рисунка.

Создание компьютерной презентации в программе PowerPoint на тему архитектуры, декоративного и изобразительного искусства выбранной эпохи или национальной культуры.

Виртуальные тематические путешествия по художественным музеям мира.

ПЛАНИРУЕМЫЕ РЕЗУЛЬТАТЫ ОСВОЕНИЯ

УЧЕБНОГО ПРЕДМЕТА «ИЗОБРАЗИТЕЛЬНОЕ ИСКУССТВО»

ЛИЧНОСТНЫЕ РЕЗУЛЬТАТЫ

В центре примерной программы по изобразительному искусству в соответствии с ФГОС начального образования находится личностное развитие обучающихся, приобщение их к российским традиционным духовным ценностям, а также социализация личности.

Программа призвана обеспечить достижение обучающимися личностных результатов:

уважения и ценностного отношения к своей Родине — России;

ценностно-смысловые ориентации и установки, отражающие индивидуально-личностные позиции и социально значимые личностные качества;

духовно-нравственное развитие обучающихся;

мотивацию к познанию и обучению, готовность к саморазвитию и активному участию в социально-значимой деятельности;

позитивный опыт участия в творческой деятельности;

интерес к произведениям искусства и литературы, построенным на принципах нравственности и гуманизма, уважительного отношения и интереса к культурным традициям и творчеству своего и других народов.

Патриотическое воспитание осуществляется через освоение школьниками содержания традиций отечественной культуры, выраженной в её архитектуре, народном, декоративно-прикладном и изобразительном искусстве. Урок искусства воспитывает патриотизм не в декларативной форме, а в процессе восприятия и освоения в личной художественной деятельности конкретных знаний о красоте и мудрости, заложенных в культурных традициях.

Гражданское воспитание формируется через развитие чувства личной причастности к жизни общества и созидующих качеств личности, приобщение обучающихся к ценностям отечественной и мировой культуры. Учебный предмет способствует пониманию особенностей жизни разных народов и красоты национальных эстетических идеалов. Коллективные творческие работы создают условия для разных форм художественно-творческой деятельности, способствуют пониманию другого человека, становлению чувства личной ответственности.

Духовно-нравственное воспитание является стержнем художественного развития обучающегося, приобщения его к искусству как сфере, концентрирующей в себе духовно-нравственного поиск человечества. Учебные задания направлены на развитие внутреннего мира

обучающегося и воспитание его эмоционально-образной, чувственной сферы. Занятия искусством помогают школьнику обрести социально значимые знания. Развитие творческих способностей способствует росту самосознания, осознания себя как личности и члена общества.

Эстетическое воспитание — важнейший компонент и условие развития социально значимых отношений обучающихся, формирования представлений о прекрасном и безобразном, о высоком и низком. Эстетическое воспитание способствует формированию ценностных ориентаций школьников в отношении к окружающим людям, в стремлении к их пониманию, а также в отношении к семье, природе, труду, искусству, культурному наследию.

Ценности познавательной деятельности воспитываются как эмоционально окрашенный интерес к жизни людей и природы. Происходит это в процессе развития навыков восприятия и художественной рефлексии своих наблюдений в художественно-творческой деятельности. Навыки исследовательской деятельности развиваются при выполнении заданий культурно-исторической направленности.

Экологическое воспитание происходит в процессе художественно-эстетического наблюдения природы и её образа в произведениях искусства. Формирование эстетических чувств способствует активному неприятию действий, приносящих вред окружающей среде.

Трудовое воспитание осуществляется в процессе личной художественно-творческой работы по освоению художественных материалов и удовлетворения от создания реального, практического продукта. Воспитываются стремление достичь результат, упорство, творческая инициатива, понимание эстетики трудовой деятельности. Важны также умения сотрудничать с одноклассниками, работать в команде, выполнять коллективную работу — обязательные требования к определённым заданиям по программе.

МЕТАПРЕДМЕТНЫЕ РЕЗУЛЬТАТЫ

1. Овладение универсальными познавательными действиями

Пространственные представления и сенсорные способности:

- характеризовать форму предмета, конструкции;
- выявлять доминантные черты (характерные особенности) в визуальном образе;
- сравнивать плоскостные и пространственные объекты по заданным основаниям;
- находить ассоциативные связи между визуальными образами разных форм и предметов;
- сопоставлять части и целое в видимом образе, предмете, конструкции;
- анализировать пропорциональные отношения частей внутри целого и предметов между собой;
- обобщать форму составной конструкции;

выявлять и анализировать ритмические отношения в пространстве и в изображении (визуальном образе) на установленных основаниях;

абстрагировать образ реальности при построении плоской композиции;

соотносить тональные отношения (тёмное — светлое) в пространственных и плоскостных объектах;

выявлять и анализировать эмоциональное воздействие цветовых отношений в пространственной среде и плоскостном изображении.

Базовые логические и исследовательские действия:

проявлять исследовательские, экспериментальные действия в процессе освоения выразительных свойств различных художественных материалов;

проявлять творческие экспериментальные действия в процессе самостоятельного выполнения художественных заданий;

проявлять исследовательские и аналитические действия на основе определённых учебных установок в процессе восприятия произведений изобразительного искусства, архитектуры и продуктов детского художественного творчества;

использовать наблюдения для получения информации об особенностях объектов и состояния природы, предметного мира человека, городской среды;

анализировать и оценивать с позиций эстетических категорий явления природы и предметно-пространственную среду жизни человека;

формулировать выводы, соответствующие эстетическим, аналитическим и другим учебным установкам по результатам проведённого наблюдения;

использовать знаково-символические средства для составления орнаментов и декоративных композиций;

классифицировать произведения искусства по видам и, соответственно, по назначению в жизни людей;

классифицировать произведения изобразительного искусства по жанрам в качестве инструмента анализа содержания произведений;

ставить и использовать вопросы как исследовательский инструмент познания.

Работа с информацией:

использовать электронные образовательные ресурсы; уметь работать с электронными учебниками и учебными пособиями;

выбирать источник для получения информации: поисковые системы Интернета, цифровые электронные средства, справочники, художественные альбомы и детские книги;

анализировать, интерпретировать, обобщать и систематизировать информацию, представленную в произведениях искусства, текстах, таблицах и схемах;

самостоятельно готовить информацию на заданную или выбранную тему и представлять её в различных видах: рисунках и эскизах, электронных презентациях;

осуществлять виртуальные путешествия по архитектурным памятникам, в отечественные художественные музеи и зарубежные художественные музеи (галереи) на основе установок и квестов, предложенных учителем;

соблюдать правила информационной безопасности при работе в сети Интернет.

2. Овладение универсальными коммуникативными действиями

Обучающиеся должны овладеть следующими действиями: понимать искусство в качестве особого языка общения — межличностного (автор — зритель), между поколениями, между народами;

вести диалог и участвовать в дискуссии, проявляя уважительное отношение к оппонентам, сопоставлять свои суждения с суждениями участников общения, выявляя и корректно отстаивая свои позиции в оценке и понимании обсуждаемого явления;

находить общее решение и разрешать конфликты на основе общих позиций и учёта интересов в процессе совместной художественной деятельности;

демонстрировать и объяснять результаты своего творческого, художественного или исследовательского опыта;

анализировать произведения детского художественного творчества с позиций их содержания и в соответствии с учебной задачей, поставленной учителем;

признавать своё и чужое право на ошибку, развивать свои способности сопереживать, понимать намерения и переживания свои и других людей;

взаимодействовать, сотрудничать в процессе коллективной работы, принимать цель совместной деятельности и строить действия по её достижению, договариваться, выполнять поручения, подчиняться, ответственно относиться к своей задаче по достижению общего результата.

3. Овладение универсальными регулятивными действиями

Обучающиеся должны овладеть следующими действиями: внимательно относиться и выполнять учебные задачи, поставленные учителем;

соблюдать последовательность учебных действий при выполнении задания;

уметь организовывать своё рабочее место для практической работы, сохраняя порядок в окружающем пространстве и бережно относясь к используемым материалам;

соотносить свои действия с планируемыми результатами, осуществлять контроль своей деятельности в процессе достижения результата.

ПРЕДМЕТНЫЕ РЕЗУЛЬТАТЫ

Предметные результаты сформулированы по годам обучения на основе модульного построения содержания в соответствии с Приложением № 8 к Федеральному государственному

образовательному стандарту начального общего образования, утверждённому приказом Министерства просвещения Российской Федерации.

КЛАСС

Модуль «Графика»

Осваивать навыки применения свойств простых графических материалов в самостоятельной творческой работе в условиях урока.

Приобретать первичный опыт в создании графического рисунка на основе знакомства со средствами изобразительного языка.

Приобретать опыт аналитического наблюдения формы предмета, опыт обобщения и геометризации наблюдаемой формы как основы обучения рисунку.

Приобретать опыт создания рисунка простого (плоского) предмета с натуры.

Учиться анализировать соотношения пропорций, визуально сравнивать пространственные величины.

Приобретать первичные знания и навыки композиционного расположения изображения на листе.

Уметь выбирать вертикальный или горизонтальный формат листа для выполнения соответствующих задач рисунка.

Воспринимать учебную задачу, поставленную учителем, и решать её в своей практической художественной деятельности.

Уметь обсуждать результаты своей практической работы и работы товарищей с позиций соответствия их поставленной учебной задаче, с позиций выраженного в рисунке содержания и графических средств его выражения (в рамках программного материала).

Модуль «Живопись»

Осваивать навыки работы красками «гуашь» в условиях урока.

Знать три основных цвета; обсуждать и называть ассоциативные представления, которые рождает каждый цвет.

Осознавать эмоциональное звучание цвета и уметь формулировать своё мнение с опорой на опыт жизненных ассоциаций.

Приобретать опыт экспериментирования, исследования результатов смешения красок и получения нового цвета.

Вести творческую работу на заданную тему с опорой на зрительные впечатления, организованные педагогом.

Модуль «Скульптура»

Приобретать опыт аналитического наблюдения, поиска выразительных образных объёмных форм в природе (облака, камни, коряги, формы плодов и др.).

Осваивать первичные приёмы лепки из пластилина, приобретать представления о целостной форме в объёмном изображении.

Овладевать первичными навыками бумагопластики — создания объёмных форм из бумаги путём её складывания, надрезания, закручивания и др.

Модуль «Декоративно-прикладное искусство»

Уметь рассматривать и эстетически характеризовать различные примеры узоров в природе (в условиях урока на основе фотографий); приводить примеры, сопоставлять и искать ассоциации с орнаментами в произведениях декоративно-прикладного искусства.

Различать виды орнаментов по изобразительным мотивам: растительные, геометрические, анималистические.

Учиться использовать правила симметрии в своей художественной деятельности.

Приобретать опыт создания орнаментальной декоративной композиции (стилизованной: декоративный цветок или птица).

Приобретать знания о значении и назначении украшений в жизни людей.

Приобретать представления о глиняных игрушках отечественных народных художественных промыслов (дымковская, каргопольская игрушки или по выбору учителя с учётом местных

промыслов) и опыт практической художественной деятельности по мотивам игрушки выбранного промысла.

Иметь опыт и соответствующие возрасту навыки подготовки и оформления общего праздника.
Модуль «Архитектура»

Рассматривать различные произведения архитектуры в окружающем мире (по фотографиям в условиях урока); анализировать и характеризовать особенности и составные части рассматриваемых зданий.

Осваивать приёмы конструирования из бумаги, складывания объёмных простых геометрических тел.

Приобретать опыт пространственного макетирования (сказочный город) в форме коллективной игровой деятельности.

Приобретать представления о конструктивной основе любого предмета и первичные навыки анализа его строения.

Модуль «Восприятие произведений искусства»

Приобретать умения рассматривать, анализировать детские рисунки с позиций их содержания и сюжета, настроения, композиции (расположения на листе), цвета, а также соответствия учебной задаче, поставленной учителем.

Приобретать опыт эстетического наблюдения природы на основе эмоциональных впечатлений с учётом учебных задач и визуальной установки учителя.

Приобретать опыт художественного наблюдения предметной среды жизни человека в зависимости от поставленной аналитической и эстетической задачи (установки).

Осваивать опыт эстетического восприятия и аналитического наблюдения архитектурных построек.

Осваивать опыт эстетического, эмоционального общения со станковой картиной, понимать значение зрительских умений и специальных знаний; приобретать опыт восприятия картин со сказочным сюжетом (В. М. Васнецова, М. А. Врубеля и других художников по выбору учителя), а также произведений с ярко выраженным эмоциональным настроением (например, натюрморты В. Ван Гога или А. Матисса).

Осваивать новый опыт восприятия художественных иллюстраций в детских книгах и отношения к ним в соответствии с учебной установкой.

Модуль «Азбука цифровой графики»

Приобретать опыт создания фотографий с целью эстетического и целенаправленного наблюдения природы.

Приобретать опыт обсуждения фотографий с точки зрения того, с какой целью сделан снимок, насколько значимо его содержание и какова композиция в кадре.

2КЛАСС

Модуль «Графика»

Осваивать особенности и приёмы работы новыми графическими художественными материалами; осваивать выразительные свойства твёрдых, сухих, мягких и жидких графических материалов.

Приобретать навыки изображения на основе разной по характеру и способу наложения линии.

Овладевать понятием «ритм» и навыками ритмической организации изображения как необходимой композиционной основы выражения содержания.

Осваивать навык визуального сравнения пространственных величин, приобретать умения соотносить пропорции в рисунках птиц и животных (с опорой на зрительские впечатления и анализ).

Приобретать умение вести рисунок с натуры, видеть пропорции объекта, расположение его в пространстве; располагать изображение на листе, соблюдая этапы ведения рисунка, осваивая навык штриховки.

Модуль «Живопись»

Осваивать навыки работы цветом, навыки смешения красок, пастозное плотное и прозрачное нанесение краски; осваивать разный характер мазков и движений кистью, навыки создания выразительной фактуры и кроющие качества гуаши.

Приобретать опыт работы акварельной краской и понимать особенности работы прозрачной краской.

Знать названия основных и составных цветов и способы получения разных оттенков составного цвета.

Различать и сравнивать тёмные и светлые оттенки цвета; осваивать смешение цветных красок с белой и чёрной (для изменения их тона).

Знать о делении цветов на тёплые и холодные; уметь различать и сравнивать тёплые и холодные оттенки цвета.

Осваивать эмоциональную выразительность цвета: цвет звонкий и яркий, радостный; цвет мягкий, «глухой» и мрачный и др.

Приобретать опыт создания пейзажей, передающих разные состояния погоды (туман, грозу и др.) на основе изменения тонального звучания цвета; приобретать опыт передачи разного цветового состояния моря.

Уметь в изображении сказочных персонажей выразить их характер (герои сказок добрые и злые, нежные и грозные); обсуждать, объяснять, какими художественными средствами удалось показать характер сказочных персонажей.

Модуль «Скульптура»

Познакомиться с традиционными игрушками одного из народных художественных промыслов; освоить приёмы и последовательность лепки игрушки в традициях выбранного промысла; выполнить в технике лепки фигурку сказочного зверя по мотивам традиций выбранного промысла (по выбору: фили-моновская, абашевская, каргопольская, дымковская игрушки или с учётом местных промыслов).

Знать об изменениях скульптурного образа при осмотре произведения с разных сторон.

Приобретать в процессе лепки из пластилина опыт передачи движения цельной лепной формы и разного характера движения этой формы (изображения зверушки).

Модуль «Декоративно-прикладное искусство»

Рассматривать, анализировать и эстетически оценивать разнообразие форм в природе, воспринимаемых как узоры.

Сравнивать, сопоставлять природные явления — узоры (капли, снежинки, паутинки, роса на листьях, серёжки во время цветения деревьев и др.) — с рукотворными произведениями декоративного искусства (кружево, шитьё, ювелирные изделия и др.).

Приобретать опыт выполнения эскиза геометрического орнамента кружева или вышивки на основе природных мотивов.

Осваивать приёмы орнаментального оформления сказочных глиняных зверушек, созданных по мотивам народного художественного промысла (по выбору: филимоновская, абашевская, каргопольская, дымковская игрушки или с учётом местных промыслов).

Приобретать опыт преобразования бытовых подручных нехудожественных материалов в художественные изображения и поделки.

Рассматривать, анализировать, сравнивать украшения человека на примерах иллюстраций к народным сказкам лучших художников-иллюстраторов (например, И. Я. Билибина), когда украшения не только соответствуют народным традициям, но и выражают характер персонажа; учиться понимать, что украшения человека рассказывают о нём, выявляют особенности его характера, его представления о красоте.

Приобретать опыт выполнения красками рисунков украшений народных былинных персонажей.

Модуль «Архитектура»

Осваивать приёмы создания объёмных предметов из бумаги и объёмного декорирования предметов из бумаги.

Участвовать в коллективной работе по построению из бумаги пространственного макета сказочного города или детской площадки.

Рассматривать, характеризовать конструкцию архитектурных строений (по фотографиям в условиях урока), указывая составные части и их пропорциональные соотношения.

Осваивать понимание образа здания, то есть его эмоционального воздействия.

Рассматривать, приводить примеры и обсуждать вид разных жилищ, домиков сказочных героев в иллюстрациях известных художников детской книги, развивая фантазию и внимание к архитектурным постройкам.

Приобретать опыт сочинения и изображения жилья для разных по своему характеру героев литературных и народных сказок.

Модуль «Восприятие произведений искусства»

Обсуждать примеры детского художественного творчества с точки зрения выражения в них содержания, настроения, расположения изображения в листе, цвета и других средств художественной выразительности, а также ответа на поставленную учебную задачу.

Осваивать и развивать умения вести эстетическое наблюдение явлений природы, а также потребность в таком наблюдении.

Приобретать опыт эстетического наблюдения и художественного анализа произведений декоративного искусства и их орнаментальной организации (кружево, шитьё, резьба и роспись по дереву и ткани, чеканка и др.).

Приобретать опыт восприятия, эстетического анализа произведений отечественных художников-пейзажистов (И. И. Левитана, И. И. Шишкина, И. К. Айвазовского, А. И. Куинджи, Н. П. Крымова и других по выбору учителя), а также художников-анималистов (В. В. Ватагина, Е. И. Чарушина и других по выбору учителя).

Приобретать опыт восприятия, эстетического анализа произведений живописи западноевропейских художников с активным, ярким выражением настроения (В. Ван Гог, К. Моне, А. Матисса и других по выбору учителя).

Знать имена и узнавать наиболее известные произведения художников И. И. Левитана, И. И. Шишкина, И. К. Айвазовского, В. М. Васнецова, В. В. Ватагина, Е. И. Чарушина (и других по выбору учителя).

Модуль «Азбука цифровой графики»

Осваивать возможности изображения с помощью разных видов линий в программе Paint (или другом графическом редакторе).

Осваивать приёмы трансформации и копирования геометрических фигур в программе Paint, а также построения из них простых рисунков или орнаментов.

Осваивать в компьютерном редакторе (например, Paint) инструменты и техники — карандаш, кисточка, ластик, заливка и др. — и создавать простые рисунки или композиции (например, образ дерева).

Осваивать композиционное построение кадра при фотографировании: расположение объекта в кадре, масштаб, доминанта.

Участвовать в обсуждении композиционного построения кадра в фотографии.

ЗКЛАСС

Модуль «Графика»

Приобретать представление о художественном оформлении книги, о дизайне книги, многообразии форм детских книг, о работе художников-иллюстраторов.

Получать опыт создания эскиза книжки-игрушки на выбранный сюжет: рисунок обложки с соединением шрифта (текста) и изображения, рисунок заглавной буквы, создание иллюстраций, размещение текста и иллюстраций на развороте.

Узнавать об искусстве шрифта и образных (изобразительных) возможностях надписи, о работе художника над шрифтовой композицией.

Создавать практическую творческую работу — поздравительную открытку, совмещающую в ней шрифт и изображение.

Узнавать о работе художников над плакатами и афишами.

Выполнять творческую композицию — эскиз афиши к выбранному спектаклю или фильму.

Узнавать основные пропорции лица человека, взаимное расположение частей лица.

Приобретать опыт рисования портрета (лица) человека.

Создавать маску сказочного персонажа с ярко выраженным характером лица (для карнавала или спектакля).

Модуль «Живопись»

Осваивать приёмы создания живописной композиции (натюрморта) по наблюдению природы или по представлению.

Рассматривать, эстетически анализировать сюжет и композицию, эмоциональное настроение в натюрмортах известных отечественных художников.

Приобретать опыт создания творческой живописной работы — натюрморта с ярко выраженным настроением или «натюрморта-автопортрета».

Изображать красками портрет человека с опорой на природу или по представлению.

Создавать пейзаж, передавая в нём активное состояние природы.

Приобрести представление о деятельности художника в театре.

Создать красками эскиз занавеса или эскиз декораций к выбранному сюжету.

Познакомиться с работой художников по оформлению праздников.

Выполнить тематическую композицию «Праздник в городе» на основе наблюдений, по памяти и по представлению.

Модуль «Скульптура»

Приобрести опыт творческой работы: лепка сказочного персонажа на основе сюжета известной сказки (или создание этого персонажа в технике бумагопластики, по выбору учителя).

Учиться создавать игрушку из подручного нехудожественного материала путём добавления к ней необходимых деталей и тем самым «одушевления образа».

Узнавать о видах скульптуры: скульптурные памятники, парковая скульптура, мелкая пластика, рельеф (виды рельефа).

Приобретать опыт лепки эскиза парковой скульптуры.

Модуль «Декоративно-прикладное искусство»

Узнавать о создании глиняной и деревянной посуды: народные художественные промыслы Гжель и Хохлома.

Знакомиться с приёмами исполнения традиционных орнаментов, украшающих посуду Гжели и Хохломы; осваивать простые кистевые приёмы, свойственные этим промыслам; выполнить эскизы орнаментов, украшающих посуду (по мотивам выбранного художественного промысла).

Узнать о сетчатых видах орнаментов и их применении в росписи тканей, стен и др.; уметь рассуждать с опорой на зрительный материал о видах симметрии в сетчатом орнаменте.

Осваивать навыки создания орнаментов при помощи штампов и трафаретов. Получить опыт создания композиции орнамента в квадрате (в качестве эскиза росписи женского платка).

Модуль «Архитектура»

Выполнить зарисовки или творческие рисунки по памяти и по представлению на тему исторических памятников или архитектурных достопримечательностей своего города.

Создать эскиз макета паркового пространства или участвовать в коллективной работе по созданию такого макета.

Создать в виде рисунков или объёмных аппликаций из цветной бумаги эскизы разнообразных малых архитектурных форм, наполняющих городское пространство.

Придумать и нарисовать (или выполнить в технике бумагопластики) транспортное средство.

Выполнить творческий рисунок — создать образ своего города или села или участвовать в коллективной работе по созданию образа своего города или села (в виде коллажа).

Модуль «Восприятие произведений искусства»

Рассматривать и обсуждать содержание работы художника, ценностно и эстетически относиться к иллюстрациям известных отечественных художников детских книг, получая

различную визуально-образную информацию; знать имена нескольких художников детской книги.

Рассматривать и анализировать архитектурные постройки своего города (села), характерные особенности улиц и площадей, выделять центральные по архитектуре здания и обсуждать их архитектурные особенности; приобретать представления, аналитический и эмоциональный опыт восприятия наиболее известных памятников архитектуры Москвы и Санкт-Петербурга (для жителей регионов на основе фотографий, телепередач и виртуальных путешествий), уметь обсуждать увиденные памятники.

Знать и уметь объяснять назначение основных видов пространственных искусств: изобразительных видов искусства — живописи, графики, скульптуры; архитектуры, дизайна, декоративно-прикладных видов искусства, а также деятельности художника в кино, в театре, на празднике.

Знать и уметь называть основные жанры живописи, графики и скульптуры, определяемые предметом изображения.

Знать имена крупнейших отечественных художников-пейзажистов: И. И. Шишкина, И. И. Левитана, А. К. Саврасова, В. Д. Поленова, А. И. Куинджи, И. К. Айвазовского и других (по выбору учителя), приобретать представления об их произведениях.

Осуществлять виртуальные интерактивные путешествия в художественные музеи, участвовать в исследовательских квестах, в обсуждении впечатлений от виртуальных путешествий.

Знать имена крупнейших отечественных портретистов: В. И. Сурикова, И. Е. Репина, В. А. Серова и других (по выбору учителя), приобретать представления об их произведениях.

Понимать значение музеев и называть, указывать, где находятся и чему посвящены их коллекции: Государственная Третьяковская галерея, Государственный Эрмитаж, Государственный Русский музей, Государственный музей изобразительных искусств имени А. С. Пушкина.

Знать, что в России много замечательных художественных музеев, иметь представление о коллекциях своих региональных музеев.

Модуль «Азбука цифровой графики»

Осваивать приёмы работы в графическом редакторе с линиями, геометрическими фигурами, инструментами традиционного рисования.

Применять получаемые навыки для усвоения определённых учебных тем, например: исследования свойств ритма и построения ритмических композиций, составления орнаментов путём различных повторений рисунка узора, простого повторения (раппорт), экспериментируя на свойствах симметрии; создание паттернов.

Осваивать с помощью создания схемы лица человека его конструкцию и пропорции; осваивать с помощью графического редактора схематическое изменение мимики лица.

Осваивать приёмы соединения шрифта и векторного изображения при создании поздравительных открыток, афиши и др.

Осваивать приёмы редактирования цифровых фотографий с помощью компьютерной программы Picture Manager (или другой): изменение яркости, контраста и насыщенности цвета; обрезка изображения, поворот, отражение.

Осуществлять виртуальные путешествия в отечественные художественные музеи и, возможно, знаменитые зарубежные художественные музеи на основе установок и квестов, предложенных учителем.

4КЛАСС

Модуль «Графика»

Осваивать правила линейной и воздушной перспективы и применять их в своей практической творческой деятельности.

Изучать основные пропорции фигуры человека, пропорциональные отношения отдельных частей фигуры и учиться применять эти знания в своих рисунках.

Приобретать представление о традиционных одеждах разных народов и представление о красоте человека в разных культурах; применять эти знания в изображении персонажей сказаний и легенд или просто представителей народов разных культур.

Создавать зарисовки памятников отечественной и мировой архитектуры.

Модуль «Живопись»

Выполнять живописное изображение пейзажей разных климатических зон (пейзаж гор, пейзаж степной или пустынной зоны, пейзаж, типичный для среднерусской природы).

Передавать в изображении народные представления о красоте человека, создавать образ женщины в русском народном костюме и образ мужчины в народном костюме.

Приобретать опыт создания портретов женских и мужских, портрета пожилого человека, детского портрета или автопортрета, портрета персонажа (по представлению из выбранной культурной эпохи).

Создавать двойной портрет (например, портрет матери и ребёнка).

Приобретать опыт создания композиции на тему «Древнерусский город».

Участвовать в коллективной творческой работе по созданию композиционного панно (аппликации из индивидуальных ри-

сунков) на темы народных праздников (русского народного праздника и традиционных праздников у разных народов), в которых выражается обобщённый образ национальной культуры.

Модуль «Скульптура»

Лепка из пластилина эскиза памятника выбранному герою или участие в коллективной разработке проекта макета мемориального комплекса (работа выполняется после освоения собранного материала о мемориальных комплексах, существующих в нашей стране).

Модуль «Декоративно-прикладное искусство»

Исследовать и делать зарисовки особенностей, характерных для орнаментов разных народов или исторических эпох (особенности символов и стилизованных мотивов); показать в рисунках традиции использования орнаментов в архитектуре, одежде, оформлении предметов быта у разных народов, в разные эпохи.

Изучить и показать в практической творческой работе орнаменты, традиционные мотивы и символы русской народной культуры (в деревянной резьбе и росписи по дереву, вышивке, декоре головных уборов, орнаментах, которые характерны для предметов быта).

Получить представления о красоте русского народного костюма и головных женских уборов, особенностях мужской одежды разных сословий, а также о связи украшения костюма мужчины с родом его занятий и положением в обществе.

Познакомиться с женским и мужским костюмами в традициях разных народов, со своеобразием одежды в разных культурах и в разные эпохи.

Модуль «Архитектура»

Получить представление о конструкции традиционных жилищ у разных народов, об их связи с окружающей природой.

Познакомиться с конструкцией избы — традиционного деревянного жилого дома — и надворных построек; уметь строить из бумаги или изображать конструкцию избы; понимать и уметь объяснять тесную связь декора (украшений) избы с функциональным значением тех же деталей: единство красоты и пользы.

Иметь представления о конструктивных особенностях переносного жилища — юрты.

Иметь знания, уметь объяснять и изображать традиционную конструкцию здания каменного древнерусского храма; знать примеры наиболее значительных древнерусских соборов и где они находятся; иметь представление о красоте и конструктивных особенностях памятников русского деревянного зодчества.

Иметь представления об устройстве и красоте древнерусского города, его архитектурном устройстве и жизни в нём людей.

Знать основные конструктивные черты древнегреческого храма, уметь его изобразить; иметь общее, целостное образное представление о древнегреческой культуре.

Иметь представление об основных характерных чертах храмовых сооружений, характерных для разных культур: готический (романский) собор в европейских городах, буддийская пагода, мусульманская мечеть; уметь изображать их.

Понимать и уметь объяснять, в чём заключается значимость для современных людей сохранения архитектурных памятников и исторического образа своей и мировой культуры. Модуль «Восприятие произведений искусства»

Формировать восприятие произведений искусства на темы истории и традиций русской отечественной культуры (произведения В. М. Васнецова, А. М. Васнецова, Б. М. Кустодиева, В. И. Сурикова, К. А. Коровина, А. Г. Венецианова, А. П. Рябушкина, И. Я. Билибина и других по выбору учителя).

Иметь образные представления о каменном древнерусском зодчестве (Московский Кремль, Новгородский детинец, Псковский кремль, Казанский кремль и другие с учётом местных архитектурных комплексов, в том числе монастырских), о памятниках русского деревянного зодчества (архитектурный комплекс на острове Кижи).

Узнавать соборы Московского Кремля, Софийский собор в Великом Новгороде, храм Покрова на Нерли.

Уметь называть и объяснять содержание памятника К. Минину и Д. Пожарскому скульптора И. П. Мартоса в Москве.

Знать и узнавать основные памятники наиболее значимых мемориальных ансамблей и уметь объяснять их особое значение в жизни людей (мемориальные ансамбли: Могила Неизвестного Солдата в Москве; памятник-ансамбль «Героям Сталинградской битвы» на Мамаевом кургане; «Воин-освободитель» в берлинском Трептов-парке; Пискаревский мемориал в Санкт-Петербурге и другие по выбору учителя); знать о правилах поведения при посещении мемориальных памятников.

Иметь представления об архитектурных, декоративных и изобразительных произведениях в культуре Древней Греции, других культурах Древнего мира, в том числе Древнего Востока; уметь обсуждать эти произведения.

Узнавать, различать общий вид и представлять основные компоненты конструкции готических (романских) соборов; знать особенности архитектурного устройства мусульманских мечетей; иметь представление об архитектурном своеобразии здания буддийской пагоды.

Приводить примеры произведений великих европейских художников: Леонардо да Винчи, Рафаэля, Рембрандта, Пикассо и других (по выбору учителя).

Модуль «Азбука цифровой графики»

Осваивать правила линейной и воздушной перспективы с помощью графических изображений и их варьирования в компьютерной программе Paint: изображение линии горизонта и точки схода, перспективных сокращений, цветовых и тональных изменений.

Моделировать в графическом редакторе с помощью инструментов геометрических фигур конструкцию традиционного крестьянского деревянного дома (избы) и различные варианты его устройства.

Использовать поисковую систему для знакомства с разными видами деревянного дома на основе избы и традициями и её украшений.

Осваивать строение юрты, моделируя её конструкцию в графическом редакторе с помощью инструментов геометрических фигур, находить в поисковой системе разнообразные модели юрты, её украшения, внешний и внутренний вид юрты.

Моделировать в графическом редакторе с помощью инструментов геометрических фигур конструкции храмовых зданий разных культур (каменный православный собор с закомарами, со сводами-нефами, главой, куполом; готический или романский собор; пагода; мечеть).

Построить пропорции фигуры человека в графическом редакторе с помощью геометрических фигур или на линейной основе; изобразить различные фазы движения, двигая части фигуры (при соответствующих технических условиях создать анимацию схематического движения человека).

Освоить анимацию простого повторяющегося движения изображения в виртуальном редакторе GIF-анимации.

Освоить и проводить компьютерные презентации в программе PowerPoint по темам изучаемого материала, собирая в поисковых системах нужный материал, или на основе собственных фотографий и фотографий своих рисунков; делать шрифтовые надписи наиболее важных определений, названий, положений, которые надо помнить и знать.

Совершать виртуальные тематические путешествия по художественным музеям мира.

ТЕМАТИЧЕСКОЕ ПЛАНИРОВАНИЕ

1 класс – 33 часа

Модуль «Восприятие произведений искусства» - 2 часа

Модуль «Графика» - 5 часов

Модуль «Живопись» - 5 часов

Модуль «Скульптура» - 5 часов

Модуль «Декоративно-прикладное искусство» - 6 часов

Модуль «Архитектура» - 5 часов

Модуль «Азбука цифровой графики» - 5 часов

2 класс – 34 часа

Модуль «Восприятие произведений искусства» - 1 час

Модуль «Графика» - 5 часов

Модуль «Живопись» - 5 часов

Модуль «Скульптура» - 5 часов

Модуль «Декоративно-прикладное искусство» - 7 часов

Модуль «Архитектура» - 5 часов

Модуль «Азбука цифровой графики» - 6 часов

3 класс – 34 часа

Модуль «Восприятие произведений искусства» - 1 час

Модуль «Графика» - 5 часов

Модуль «Живопись» - 5 часов

Модуль «Скульптура» - 5 часов

Модуль «Декоративно-прикладное искусство» - 6 часов

Модуль «Архитектура» - 5 часов

Модуль «Азбука цифровой графики» - 7 часов

4 класс – 34 часа

Модуль «Восприятие произведений искусства» - 1 час

Модуль «Графика» - 4 часа

Модуль «Живопись» - 4 часа

Модуль «Скульптура» - 4 часа

Модуль «Декоративно-прикладное искусство» - 10 часов

Модуль «Архитектура» - 4 часа

Модуль «Азбука цифровой графики» - 7 часов

2.1.8. Рабочая программа по учебному предмету «Музыка» **ПОЯСНИТЕЛЬНАЯ ЗАПИСКА**

Музыка является неотъемлемой частью культурного наследия, универсальным способом коммуникации. Особенно важна музыка для становления личности младшего школьника — как способ, форма и опыт самовыражения и естественного радостного мировосприятия. В течение периода начального общего музыкального образования необходимо заложить основы будущей музыкальной культуры личности, сформировать представления о многообразии проявлений музыкального искусства в жизни современного человека и общества.

Основная цель реализации программы — воспитание музыкальной культуры как части всей духовной культуры обучающихся. Основным содержанием музыкального обучения и вос-

питания является личный и коллективный опыт проживания и осознания специфического комплекса эмоций, чувств, образов, идей, порождаемых ситуациями эстетического восприятия (постижение мира через переживание, самовыражение через творчество, духовно-нравственное становление, воспитание чуткости к внутреннему миру другого человека через опыт сотворчества и сопереживания)

В процессе конкретизации учебных целей их реализация осуществляется по следующим направлениям:

1) становление системы ценностей обучающихся в единстве эмоциональной и познавательной сферы;

2) развитие потребности в общении с произведениями искусства, осознание значения музыкального искусства как универсального языка общения, художественного отражения многообразия жизни;

3) формирование творческих способностей ребёнка, развитие внутренней мотивации к музицированию

Важнейшими задачами в начальной школе являются:

1 . Формирование эмоционально-ценностной отзывчивости на прекрасное в жизни и в искусстве

2 . Формирование позитивного взгляда на окружающий мир, гармонизация взаимодействия с природой, обществом, самим собой через доступные формы музицирования .

3 . Формирование культуры осознанного восприятия музыкальных образов . Приобщение к общечеловеческим духовным ценностям через собственный внутренний опыт эмоционального переживания

4 . Развитие эмоционального интеллекта в единстве с другими познавательными и регулятивными универсальными учебными действиями . Развитие ассоциативного мышления и продуктивного воображения

5 . Овладение предметными умениями и навыками в различных видах практического музицирования . Введение ребёнка в искусство через разнообразие видов музыкальной деятельности, в том числе:

а) Слушание (воспитание грамотного слушателя);

б) Исполнение (пение, игра на доступных музыкальных инструментах);

в) Сочинение (элементы импровизации, композиции, аранжировки

г) Музыкальное движение (пластическое интонирование, танец, двигательное моделирование и др);

д) Исследовательские и творческие проекты

6 . Изучение закономерностей музыкального искусства: интонационная и жанровая природа музыки, основные выразительные средства, элементы музыкального языка

7 . Воспитание уважения к цивилизационному наследию России; присвоение интонационно-образного строя отечественной музыкальной культуры

8 . Расширение кругозора, воспитание любознательности, интереса к музыкальной культуре других стран, культур, времён и народов .

Общее количество часов предмета — не менее 135 часов (33 часа в 1 классе и по 34 часа в год во 2—4 классах) .

СОДЕРЖАНИЕ УЧЕБНОГО ПРЕДМЕТА «МУЗЫКА»

Модуль № 1 «Музыкальная грамота»

Данный модуль является вспомогательным и не может изучаться в отрыве от других модулей. Освоение музыкальной грамоты не является самоцелью и всегда подчиняется задачам освоения исполнительского, в первую очередь певческого репертуара, а также задачам воспитания грамотного слушателя. Распределение ключевых тем модуля в рамках календарно-тематического планирования возможно по арочному принципу либо на регулярной основе по 5—10 минут на каждом уроке. Новые понятия и навыки после их освоения не исключаются из учебной деятельности, а используются в качестве актуального знания, практического багажа при организации работы над следующим музыкальным материалом.

Звуки музыкальные и шумовые. Свойства звука: высота, громкость, длительность, тембр.
Нотный стан, скрипичный ключ.
Ноты первой октавы.
Выразительные и изобразительные интонации.
Звуки длинные и короткие (восьмые и четвертные длительности), такт, тактовая черта
Паузы. Ритмические рисунки. Ритмическая партитура
Равномерная пульсация. Сильные и слабые доли. Размеры 2/4, 3/4, 4/4
Темп, тембр. Динамика (форте, пиано, крещендо, диминуэндо и др.). Штрихи (стаккато, легато, акцент и др.)
Регистры. Ноты певческого диапазона. Расположение нот на клавиатуре. Знаки альтерации (диезы, бемоли, бекары)
Мотив, музыкальная фраза. Поступенное, плавное движение мелодии, скачки. Мелодический рисунок
Аккомпанемент.
Остинато.
Вступление, заключение, проигрыш
Куплетная форма. Запев, припев
Понятие лада. Семиступенные лады мажор и минор. Краска звучания. Ступеневый состав
Пентатоника — пятиступенный лад, распространённый у многих народов
Ноты второй и малой октавы. Басовый ключ
Реприза, фермата, вольта, украшения (трели, форшлагги)
Размер 6/8.
Нота с точкой. Шестнадцатые. Пунктирный ритм
Тоника, тональность. Знаки при ключе. Мажорные и минорные тональности (до 2—3 знаков при ключе)
Понятие музыкального интервала. Тон, полутон. Консонансы: терция, кварта, квинта, секста, октава. Диссонансы: секунда, септима
Аккорд. Трезвучие мажорное и минорное. Понятие фактуры. Фактуры аккомпанемента бас-аккорд, аккордовая, арпеджио
Контраст и повтор как принципы строения музыкального произведения. Двухчастная, трёхчастная и трёхчастная репризная форма. Рондо: рефрен и эпизоды
Варьирование как принцип развития. Тема. Вариации

Модуль № 2 «Народная музыка России»

Данный модуль является одним из наиболее значимых. Цели воспитания национальной и гражданской идентичности, а также принцип «вхождения в музыку от родного порога» предполагают, что отправной точкой для освоения всего богатства и разнообразия музыки должна быть музыкальная культура родного края, своего народа, других народов нашей страны. Необходимо обеспечить глубокое и содержательное освоение основ традиционного фольклора, отталкиваясь в первую очередь от материнского и детского фольклора, календарных обрядов и праздников. Особое внимание необходимо уделить подлинному, аутентичному звучанию народной музыки, научить детей отличать настоящую народную музыку от эстрадных шоу-программ, эксплуатирующих фольклорный колорит.

Музыкальные традиции малой Родины. Песни, обряды, музыкальные инструменты

Русские народные песни (трудовые, солдатские, хороводные и др.). Детский фольклор (игровые, заклички, потешки, считалки, прибаутки)

Народные музыкальные инструменты (балалайка, рожок, свирель, гусли, гармонь, ложки). Инструментальные наигрыши.

Плясовые мелодии

Русские народные песни (трудовые, солдатские, хороводные и др.). Детский фольклор (игровые, заклички, потешки, считалки, прибаутки)

Народные музыкальные инструменты (балалайка, рожок, свирель, гусли, гармонь, ложки). Инструментальные наигрыши.

Плясовые мелодии
Традиционные музыкальные инструменты
Обряды, игры, хороводы, праздничная символика — на примере одного или нескольких народных праздников

Скоморохи. Ярмарочный балаган. Вертеп

Музыкальные традиции, особенности народной музыки республик Российской Федерации³.
Жанры, интонации, музыкальные инструменты, музыканты-исполнители

Собиратели фольклора

Народные мелодии в обработке композиторов. Народные жанры как основа для композиторского творчества

Модуль № 3 «Музыка народов мира»

Данный модуль является продолжением и дополнением модуля «Народная музыка России». «Между музыкой моего народа и музыкой других народов нет непреходимых границ» — тезис, выдвинутый

Д. Б. Кабалевским во второй половине XX века, остаётся по-прежнему актуальным.

Интонационная и жанровая близость русского, украинского и белорусского фольклора, межнациональные семьи с кавказскими, среднеазиатскими корнями — это реальная картина культурного разнообразия, сохраняющегося в современной России.

Не менее важным фактором является принципиальная многомерность современной культуры, вбирающей в себя национальные традиции и стили народов всего мира. Изучение данного модуля в начальной школе соответствует не только современному облику музыкального искусства, но и принципиальным установкам концепции базовых национальных ценностей. Понимание и принятие через освоение произведений искусства — наиболее эффективный способ предупреждения этнических и расовых предрассудков, воспитания уважения к представителям других народов и религий.

Фольклор и музыкальные традиции Белоруссии, Украины, Прибалтики (песни, танцы, обычаи, музыкальные инструменты)

Музыкальные традиции и праздники, народные инструменты и жанры. Композиторы и музыканты-исполнители Грузии, Армении, Азербайджана. Близость музыкальной культуры этих стран с российскими республиками Северного Кавказа

Танцевальный и песенный фольклор европейских народов⁸. Канон. Странствующие музыканты. Карнавал

Фламенко. Искусство игры на гитаре, кастаньеты, латиноамериканские ударные инструменты. Танцевальные жанры. Профессиональные композиторы и исполнители

Смешение традиций и культур в музыке Северной Америки. Африканские ритмы, трудовые песни негров. Спиричуэле. Джаз. Творчество Дж. Гершвина

Древние истоки музыкальной культуры стран Юго-Восточной Азии. Императорские церемонии, музыкальные инструменты. Пентатоника

Музыкальные традиции и праздники, народные инструменты и современные исполнители Казахстана, Киргизии, и других стран региона

Интонации народной музыки в творчестве зарубежных композиторов — ярких представителей национального музыкального стиля своей страны⁷

Культурные связи между музыкантами разных стран

Образы, интонации фольклора других народов и стран в музыке отечественных и зарубежных композиторов (в том числе образы других культур в музыке русских композиторов и русские музыкальные цитаты в творчестве зарубежных композиторов)

Модуль № 4 «Духовная музыка»

Музыкальная культура Европы и России на протяжении нескольких столетий была представлена тремя главными направлениями — музыкой народной, духовной и светской. В рамках религиозной культуры были созданы подлинные шедевры музыкального искусства. Изучение данного модуля поддерживает баланс, позволяет в рамках календарно-тематического планирования представить обучающимся максимально широкую сферу бытования музыкального

искусства (варианты № 1, 3). Однако знакомство с отдельными произведениями, шедеврами духовной музыки возможно и в рамках изучения других модулей (вариант № 2). Колокола. Колокольные звоны (благовест, трезвон и др.).

Звонарские приговорки. Колокольность в музыке русских композиторов

Молитва, хорал, песнопение, духовный стих. Образы духовной музыки в творчестве композиторов-классиков

Орган и его роль в богослужении. Творчество И. С. Баха

Музыка в православном храме. Традиции исполнения, жанры (тропарь, стихира, величание и др.). Музыка и живопись, посвящённые святым. Образы Христа, Богородицы

Праздничная служба, вокальная (в том числе хоровая) музыка религиозного содержания

Модуль № 5 «Классическая музыка»

Данный модуль является одним из важнейших. Шедевры мировой музыкальной классики составляют золотой фонд музыкальной культуры. Проверенные временем образцы камерных и симфонических сочинений позволяют раскрыть перед обучающимися богатую палитру мыслей и чувств, воплощённую в звуках музыкальным гением великих композиторов, воспитывать их музыкальный вкус на подлинно художественных произведениях. Кого называют композитором, исполнителем? Нужно ли учиться слушать музыку? Что значит «уметь слушать музыку»?

Концерт, концертный зал.

Правила поведения в концертном зале

Детская музыка П. И. Чайковского, С. С. Прокофьева, Д. Б. Кабалевского и др.

Понятие жанра. Песня, танец, марш

Оркестр — большой коллектив музыкантов. Дирижёр, партитура, репетиция. Жанр концерта — музыкальное соревнование солиста с оркестром

Рояль и пианино. История изобретения фортепиано, «секрет» названия инструмента (форте + пиано). «Предки» и «наследники» фортепиано (клавесин, синтезат

Предки современной флейты. Легенда о нимфе Сирикс. Музыка для флейты соло, флейты в сопровождении фортепиано, оркестра

Певучесть тембров струнных смычковых инструментов. Композиторы, сочинившие скрипичную музыку.

Знаменитые исполнители. Мастера, изготовившие инструменты.

Человеческий голос. Бережное отношение к своему голосу. Известные певцы. Жанры вокальной музыки: песни, вокализы, романсы, арии из опер. Кантата. Песня, романс, вокализ, кантата

Жанры камерной инструментальной музыки: этюд, пьеса. Альбом. Цикл. Сюита. Соната. Квартет

Программная музыка. Программное название, известный сюжет, литературный эпиграф

Симфонический оркестр. Тембры, группы инструментов. Симфония, симфоническая картина

Творчество выдающихся отечественных композиторов

Творчество выдающихся зарубежных композиторов

Творчество выдающихся исполнителей — певцов, инструменталистов, дирижёров. Консерватория, филармония, Конкурс имени П. И. Чайковского

Модуль № 6 «Современная музыкальная культура»

Наряду с важнейшими сферами музыкальной культуры (музыка народная, духовная и светская), сформировавшимися в прошлые столетия, правомерно выделить в отдельный пласт современную музыку. Объективной сложностью в данном случае является вычленение явлений, персоналий и произведений, действительно достойных внимания, тех, которые не забудутся через несколько лет как случайное веяние моды. В понятие «современная музыка» входит широкий круг явлений (от академического авангарда до фри-джаза, от эмбиента до рэпа и т. д.), для восприятия которых требуется специфический и разнообразный музыкальный опыт. Поэтому в начальной школе необходимо заложить основы для последующего развития в данном направлении. Помимо указанных в модуле тематических блоков, существенным вкладом в такую подготовку является разучивание и исполнение песен современных композиторов, написанных

современным музыкальным языком. При этом необходимо удерживать баланс между современностью песни и её доступностью детскому восприятию, соблюдать критерии отбора материала с учётом требований художественного вкуса, эстетичного вокально-хорового звучания.

Понятие обработки, творчество современных композиторов и исполнителей, обрабатывающих Классическую музыку. Проблемная ситуация: зачем музыканты делают обработки классики?

Особенности джаза: импровизационность, ритм (синкопы, триоли, свинг). Музыкальные инструменты джаза, особые приёмы игры на них.

Творчество джазовых музыкантов

Творчество одного или нескольких исполнителей современной музыки, популярных у молодёжи.

Современные «двойники» классических музыкальных инструментов: синтезатор, скрипка, гитара, барабаны и т. д. Виртуальные музыкальные инструменты в компьютерных программах

Модуль № 7 «Музыка театра и кино»

Модуль «Музыка театра и кино» тесно переплетается с модулем «Классическая музыка», может стыковаться по ряду произведений с модулями «Современная музыка» (мюзикл), «Музыка в жизни человека» (музыкальные портреты, музыка о войне).

Для данного модуля особенно актуально сочетание различных видов урочной и внеурочной деятельности, таких как театрализованные постановки силами обучающихся, посещение музыкальных театров, коллективный просмотр фильмов.

Характеры персонажей, отражённые в музыке. Тембр голоса. Соло. Хор, ансамбль

Особенности музыкальных спектаклей. Балет. Опера. Солисты, хор, оркестр, дирижёр в музыкальном спектакле

Сольные номера и массовые сцены. Фрагменты, отдельные номера.

Ария, хор, сцена, увертюра, оркестровое вступление.

Отдельные номера из опер русских и зарубежных композиторов

Либретто. Развитие музыки в соответствии с сюжетом.

Действия и сцены в опере и балете. Контрастные образы, лейтмотивы

История возникновения и особенности жанра. Отдельные номера из оперетт И. Штрауса, И. Кальмана, Р. Роджерса, Ф. Лоу и др.

Профессии музыкального театра: дирижёр, режиссёр, оперные певцы, балерины и танцовщицы, художники и т. д.

История создания, значение музыкально-сценических и произведений, посвящённых нашему народу, его истории, теме служения Отечеству. Фрагменты, отдельные номера из опер, балетов, музыки к фильмам.

Модуль № 8 «Музыка в жизни человека»

Главное содержание данного модуля сосредоточено вокруг рефлексивного исследования обучающимися психологической связи музыкального искусства и внутреннего мира человека. Основным результатом его освоения является развитие эмоционального интеллекта школьников, расширение спектра переживаемых чувств и их оттенков, осознание собственных душевных движений, способность к сопереживанию как при восприятии произведений искусства, так и в непосредственном общении с другими людьми. Формы бытования музыки, типичный комплекс выразительных средств музыкальных жанров выступают как обобщённые жизненные ситуации, порождающие различные чувства и настроения. Сверхзадача модуля — воспитание чувства прекрасного, пробуждение и развитие эстетических потребностей.

Стремление человека к красоте. Особое состояние — вдохновение. Музыка — возможность вместе переживать вдохновение, наслаждаться красотой. Музыкальное единство людей — хор, хоровод

Образы природы в музыке. Настроение музыкальных пейзажей. Чувства человека, любующегося природой. Музыка — выражение глубоких чувств, тонких оттенков настроения, которые трудно передать словами.

Музыка, передающая образ человека, его походку, движения, характер, манеру речи.

«Портреты», выраженные в музыкальных интонациях. Музыка, создающая настроение праздника. Музыка в цирке, на уличном шествии, спортивном празднике. Танец — искусство и радость движения. Примеры популярных танцев

Военная тема в музыкальном искусстве. Военные песни, марши, интонации, ритмы, тембры (призывная кварта, пунктирный ритм, тембры малого барабана, трубы и т.

Гимн России — главный музыкальный символ нашей страны. Традиции исполнения Гимна России. Другие гимны. Музыка — временное искусство. Погружение в поток музыкального звучания движения, изменения и развития. Музыкальные образы

Слушание, исполнение музыкальных произведений, передающих образ непрерывного движения.

Наблюдение за своими телесными реакциями (дыхание, пульс, мышечный тонус) при восприятии музыки. Проблемная ситуация: как музыка воздействует на человека?

На выбор или факультативно:

Программная ритмическая или инструментальная импровизация «Поезд», «Космический корабль»

ПЛАНИРУЕМЫЕ РЕЗУЛЬТАТЫ ОСВОЕНИЯ УЧЕБНОГО ПРЕДМЕТА «МУЗЫКА»

Специфика эстетического содержания предмета «Музыка» обуславливает тесное взаимодействие, смысловое единство трёх групп результатов: личностных, метапредметных и предметных.

ЛИЧНОСТНЫЕ РЕЗУЛЬТАТЫ

Личностные результаты освоения рабочей программы по музыке для начального общего образования достигаются во взаимодействии учебной и воспитательной работы, урочной и внеурочной деятельности. Они должны отражать готовность обучающихся руководствоваться системой позитивных ценностных ориентаций, в том числе в части:

Гражданско-патриотического воспитания:

осознание российской гражданской идентичности; знание Гимна России и традиций его исполнения, уважение музыкальных символов и традиций республик Российской Федерации; проявление интереса к освоению музыкальных традиций своего края, музыкальной культуры народов России; уважение к достижениям отечественных мастеров культуры; стремление участвовать в творческой жизни своей школы, города, республики.

Духовно-нравственного воспитания:

признание индивидуальности каждого человека; проявление сопереживания, уважения и доброжелательности; готовность придерживаться принципов взаимопомощи и творческого сотрудничества в процессе непосредственной музыкальной и учебной деятельности.

Эстетического воспитания:

восприимчивость к различным видам искусства, музыкальным традициям и творчеству своего и других народов; умение видеть прекрасное в жизни, наслаждаться красотой; стремление к самовыражению в разных видах искусства.

Ценности научного познания:

первоначальные представления о единстве и особенностях художественной и научной картины мира; познавательные интересы, активность, инициативность, любознательность и самостоятельность в познании.

Физического воспитания, формирования культуры здоровья и эмоционального благополучия:

соблюдение правил здорового и безопасного (для себя и других людей) образа жизни в окружающей среде; бережное отношение к физиологическим системам организма, задействованным в музыкально-исполнительской деятельности (дыхание, артикуляция, музыкальный слух, голос); профилактика умственного и физического утомления с использованием возможностей музыкотерапии.

Трудового воспитания:

установка на посильное активное участие в практической деятельности; трудолюбие в учёбе, настойчивость в достижении поставленных целей; интерес к практическому изучению профессий в сфере культуры и искусства; уважение к труду и результатам трудовой деятельности.

Экологического воспитания:

бережное отношение к природе; неприятие действий, приносящих ей вред.

МЕТАПРЕДМЕТНЫЕ РЕЗУЛЬТАТЫ

Метапредметные результаты освоения основной образовательной программы, формируемые при изучении предмета «Музыка»:

1. Овладение универсальными познавательными действиями

Базовые логические действия:

- сравнивать музыкальные звуки, звуковые сочетания, произведения, жанры; устанавливать основания для сравнения, объединять элементы музыкального звучания по определённым признакам;
- определять существенный признак для классификации, классифицировать предложенные объекты (музыкальные инструменты, элементы музыкального языка, произведения, исполнительские составы и др.);
- находить закономерности и противоречия в рассматриваемых явлениях музыкального искусства, сведениях и наблюдениях за звучащим музыкальным материалом на основе предложенного учителем алгоритма;
- выявлять недостаток информации, в том числе слуховой, акустической для решения учебной (практической) задачи на основе предложенного алгоритма;
- устанавливать причинно-следственные связи в ситуациях музыкального восприятия и исполнения, делать выводы.

Базовые исследовательские действия:

- на основе предложенных учителем вопросов определять разрыв между реальным и желательным состоянием музыкальных явлений, в том числе в отношении собственных музыкально-исполнительских навыков;
- с помощью учителя формулировать цель выполнения вокальных и слуховых упражнений, планировать изменения результатов своей музыкальной деятельности, ситуации совместного музицирования;
- сравнивать несколько вариантов решения творческой, исполнительской задачи, выбирать наиболее подходящий (на основе предложенных критериев);
- проводить по предложенному плану опыт, несложное исследование по установлению особенностей предмета изучения и связей между музыкальными объектами и явлениями (часть — целое, причина — следствие);
- формулировать выводы и подкреплять их доказательствами на основе результатов проведённого наблюдения (в том числе в форме двигательного моделирования, звукового эксперимента, классификации, сравнения, исследования); — прогнозировать возможное развитие музыкального процесса, эволюции культурных явлений в различных условиях

Работа с информацией:

- выбирать источник получения информации;
- согласно заданному алгоритму находить в предложенном источнике информацию, представленную в явном виде; — распознавать достоверную и недостоверную информацию самостоятельно или на основании предложенного учителем способа её проверки;
- соблюдать с помощью взрослых (учителей, родителей (законных представителей) обучающихся) правила информационной безопасности при поиске информации в сети Интернет;
- анализировать текстовую, видео-, графическую, звуковую, информацию в соответствии с учебной задачей;
- анализировать музыкальные тексты (акустические и нотные) по предложенному учителем алгоритму;
- самостоятельно создавать схемы, таблицы для представления информации

2. Овладение универсальными коммуникативными действиями

Невербальная коммуникация:

- воспринимать музыку как специфическую форму общения людей, стремиться понять

- эмоционально-образное содержание музыкального высказывания;
- выступать перед публикой в качестве исполнителя музыки (соло или в коллективе);
- передавать в собственном исполнении музыки художественное содержание, выражать настроение, чувства, личное отношение к исполняемому произведению;
- осознанно пользоваться интонационной выразительностью в обыденной речи, понимать культурные нормы и значение интонации в повседневном общении

Вербальная коммуникация:

- воспринимать и формулировать суждения, выражать эмоции в соответствии с целями и условиями общения в знакомой среде;
 - проявлять уважительное отношение к собеседнику, соблюдать правила ведения диалога и дискуссии;
 - признавать возможность существования разных точек зрения;
 - корректно и аргументированно высказывать своё мнение; — строить речевое высказывание в соответствии с поставленной задачей;
 - создавать устные и письменные тексты (описание, рассуждение, повествование);
 - готовить небольшие публичные выступления;
 - подбирать иллюстративный материал (рисунки, фото, плакаты) к тексту выступления
- #### Совместная деятельность (сотрудничество):
- стремиться к объединению усилий, эмоциональной эмпатии в ситуациях совместного восприятия, исполнения музыки;
 - переключаться между различными формами коллективной, групповой и индивидуальной работы при решении проблемы, выбирать наиболее эффективные формы взаимодействия при решении поставленной задачи;
 - формулировать краткосрочные и долгосрочные цели (индивидуальные с учётом участия в коллективных задачах) в стандартной (типовой) ситуации на основе предложенного формата планирования, распределения промежуточных шагов и сроков;
 - принимать цель совместной деятельности, коллективно строить действия по её достижению: распределять роли, договариваться, обсуждать процесс и результат совместной работы; проявлять готовность руководить, выполнять поручения, подчиняться;
 - ответственно выполнять свою часть работы; оценивать свой вклад в общий результат;
 - выполнять совместные проектные, творческие задания с опорой на предложенные образцы

3. Овладение универсальными регулятивными действиями

Самоорганизация:

- планировать действия по решению учебной задачи для получения результата;
- выстраивать последовательность выбранных действий Самоконтроль:
- устанавливать причины успеха/неудач учебной деятельности;
- корректировать свои учебные действия для преодоления ошибок

Овладение системой универсальных учебных регулятивных действий обеспечивает формирование смысловых установок личности (внутренняя позиция личности) и жизненных навыков личности (управления собой, самодисциплины, устойчивого поведения, эмоционального душевного равновесия и т.д.)

ПРЕДМЕТНЫЕ РЕЗУЛЬТАТЫ

Предметные результаты характеризуют начальный этап формирования у обучающихся основ музыкальной культуры и проявляются в способности к музыкальной деятельности, потребности в регулярном общении с музыкальным искусством, позитивном ценностном отношении к музыке как важному элементу своей жизни

Обучающиеся, освоившие основную образовательную программу по предмету «Музыка»:

- с интересом занимаются музыкой, любят петь, играть на доступных музыкальных инструментах, умеют слушать серьёзную музыку, знают правила поведения в театре, концертном зале;
- сознательно стремятся к развитию своих музыкальных способностей;

- осознают разнообразие форм и направлений музыкального искусства, могут назвать музыкальные произведения, композиторов, исполнителей, которые им нравятся, аргументировать свой выбор;
- имеют опыт восприятия, исполнения музыки разных жанров, творческой деятельности в различных смежных видах искусства;
- с уважением относятся к достижениям отечественной музыкальной культуры;
- стремятся к расширению своего музыкального кругозора

Предметные результаты, формируемые в ходе изучения предмета «Музыка», сгруппированы по учебным модулям и должны отражать сформированность умений:

Модуль № 1 «Музыкальная грамота»:

- классифицировать звуки: шумовые и музыкальные, длинные, короткие, тихие, громкие, низкие, высокие;
- различать элементы музыкального языка (темп, тембр, регистр, динамика, ритм, мелодия, аккомпанемент и др.), уметь объяснить значение соответствующих терминов;
- различать изобразительные и выразительные интонации, находить признаки сходства и различия музыкальных и речевых интонаций;
- различать на слух принципы развития: повтор, контраст, варьирование;
- понимать значение термина «музыкальная форма», определять на слух простые музыкальные формы — двухчастную, трёхчастную и трёхчастную репризную, рондо, вариации;
- ориентироваться в нотной записи в пределах певческого диапазона;
 - исполнять и создавать различные ритмические рисунки;

Модуль № 2 «Народная музыка России»:

- определять принадлежность музыкальных интонаций, изученных произведений к родному фольклору, русской музыке, народной музыке различных регионов России;
- определять на слух и называть знакомые народные музыкальные инструменты;
- группировать народные музыкальные инструменты по принципу звукоизвлечения: духовые, ударные, струнные;
- определять принадлежность музыкальных произведений и их фрагментов к композиторскому или народному творчеству;
- различать манеру пения, инструментального исполнения, типы солистов и коллективов — народных и академических;
- создавать ритмический аккомпанемент на ударных инструментах при исполнении народной песни;
- исполнять народные произведения различных жанров с сопровождением и без сопровождения;
- участвовать в коллективной игре/импровизации (вокальной, инструментальной, танцевальной) на основе освоенных фольклорных жанров

Модуль № 3 «Музыка народов мира»:

- различать на слух и исполнять произведения народной и композиторской музыки других стран;
- определять на слух принадлежность народных музыкальных инструментов к группам духовых, струнных, ударно-шумовых инструментов;
- различать на слух и называть фольклорные элементы музыки разных народов мира в сочинениях профессиональных композиторов (из числа изученных культурно-национальных традиций и жанров);
- различать и характеризовать фольклорные жанры музыки (песенные, танцевальные), вычленять и называть типичные жанровые признаки

Модуль № 4 «Духовная музыка»:

- определять характер, настроение музыкальных произведений духовной музыки, характеризовать её жизненное предназначение;
- исполнять доступные образцы духовной музыки;

—уметь рассказывать об особенностях исполнения, традициях звучания духовной музыки Русской православной церкви (вариативно: других конфессий согласно региональной религиозной традиции) .

Модуль № 5 «Классическая музыка»:

- различать на слух произведения классической музыки, называть автора и произведение, исполнительский состав;
- различать и характеризовать простейшие жанры музыки (песня, танец, марш), вычленять и называть типичные жанровые признаки песни, танца и марша в сочинениях композиторов-классиков;
- различать концертные жанры по особенностям исполнения (камерные и симфонические, вокальные и инструментальные), знать их разновидности, приводить примеры;
- исполнять (в том числе фрагментарно, отдельными темами) сочинения композиторов-классиков;
- воспринимать музыку в соответствии с её настроением, характером, осознавать эмоции и чувства, вызванные музыкальным звучанием, уметь кратко описать свои впечатления от музыкального восприятия;
- характеризовать выразительные средства, использованные композитором для создания музыкального образа;
- соотносить музыкальные произведения с произведениями живописи, литературы на основе сходства настроения, характера, комплекса выразительных средств.

Модуль № 6 «Современная музыкальная культура»:

- иметь представление о разнообразии современной музыкальной культуры, стремиться к расширению музыкального кругозора;
- различать и определять на слух принадлежность музыкальных произведений, исполнительского стиля к различным направлениям современной музыки (в том числе эстрады, мюзикла, джаза и др.);
- анализировать, называть музыкально-выразительные средства определяющие основной характер, настроение музыки, сознательно пользоваться музыкально-выразительными средствами при исполнении;
- исполнять современные музыкальные произведения, соблюдая певческую культуру звука.

Модуль № 7 «Музыка театра и кино»:

- знать жанров (опера, балет, оперетта, мюзикл);
- различать отдельные номера музыкального спектакля (ария, хор, увертюра и т.д.), узнавать на слух и называть освоенные музыкальные произведения (фрагменты) и их авторов;
- различать виды музыкальных коллективов (ансамблей, оркестров, хоров), тембры человеческих голосов и музыкальных инструментов, уметь определять их на слух; отличать черты профессий, связанных с созданием музыкального спектакля, и их роли в творческом процессе: композитор, музыкант, дирижёр, сценарист, режиссёр, хореограф, певец, художник и др.

Модуль № 8 «Музыка в жизни человека»:

- исполнять Гимн Российской Федерации, Гимн своей республики, школы, исполнять песни, посвящённые Великой Отечественной войне, песни, воспевающие красоту родной природы, выражающие разнообразные эмоции, чувства и настроения;
- воспринимать музыкальное искусство как отражение многообразия жизни, различать обобщённые жанровые сферы: напевность (лирика), танцевальность и маршевость (связь с движением), декламационность, эпос (связь со словом);
- осознавать собственные чувства и мысли, эстетические переживания, замечать прекрасное в окружающем мире и в человеке, стремиться к развитию и удовлетворению эстетических потребностей

Каждый модуль состоит из нескольких тематических блоков, с указанием примерного количества учебного времени. Для удобства вариативного распределения в рамках календарно-тематического планирования они имеют буквенную маркировку (А, Б, В, Г). Модульный

принцип допускает перестановку блоков (например: А, В, Б, Г); перераспределение количества учебных часов между блоками

Вариативная компоновка тематических блоков позволяет существенно расширить формы и виды деятельности за счёт внеурочных и внеклассных мероприятий — посещений театров, музеев, концертных залов, творческими проектами. В таком случае количество часов, отводимых на изучение данной темы, увеличивается за счёт внеурочной деятельности в рамках часов, предусмотренных эстетическим направлением плана внеурочной деятельности образовательной организации.

ТЕМАТИЧЕСКОЕ ПЛАНИРОВАНИЕ

1 класс – 33 часа

Модуль «Музыкальная грамота» - 2 часа

Модуль «Народная музыка России» - 4 часа

Модуль «Музыка народов мира» - 5 часов

Модуль «Духовная музыка» - 3 часа

Модуль «Классическая музыка» - 3 часа

Модуль «Современная музыкальная культура» - 6 часов

Модуль «Музыка театра и кино» - 4 часа

Модуль «Музыка в жизни человека» - 6 часов

2 класс – 34 часа

Модуль «Музыкальная грамота» - 1 час

Модуль «Народная музыка России» - 4 часа

Модуль «Музыка народов мира» - 5 часов

Модуль «Духовная музыка» - 4 часа

Модуль «Классическая музыка» - 3 часа

Модуль «Современная музыкальная культура» - 6 часов

Модуль «Музыка театра и кино» - 5 часов

Модуль «Музыка в жизни человека» - 6 часов

3 класс – 34 часа

Модуль «Музыкальная грамота» - 1 час

Модуль «Народная музыка России» - 4 часа

Модуль «Музыка народов мира» - 5 часов

Модуль «Духовная музыка» - 4 часа

Модуль «Классическая музыка» - 3 часа

Модуль «Современная музыкальная культура» - 6 часов

Модуль «Музыка театра и кино» - 5 часов

Модуль «Музыка в жизни человека» - 6 часов

4 класс – 34 часа

Модуль «Музыкальная грамота» - 1 час

Модуль «Народная музыка России» - 4 часа

Модуль «Музыка народов мира» - 5 часов

Модуль «Духовная музыка» - 4 часа

Модуль «Классическая музыка» - 3 часа

Модуль «Современная музыкальная культура» - 6 часов

Модуль «Музыка театра и кино» - 5 часов

Модуль «Музыка в жизни человека» - 6 часов

2.1.9. Рабочая программа по учебному предмету «Основы религиозных культур и светской этики»

Целью ОРКСЭ является формирование у обучающегося мотивации к осознанному нравственному поведению, основанному на знании и уважении культурных и религиозных традиций многонационального народа России, а также к диалогу с представителями других культур и мировоззрений.

Основными задачами ОРКСЭ являются:

- знакомство обучающихся с основами православной, мусульманской, буддийской, иудейской культур, основами мировых религиозных культур и светской этики по выбору родителей (законных представителей);
- развитие представлений обучающихся о значении нравственных норм и ценностей в жизни личности, семьи, общества;
- обобщение знаний, понятий и представлений о духовной культуре и морали, ранее полученных в начальной школе, формирование ценностно-смысловой сферы личности с учётом мировоззренческих и культурных особенностей и потребностей семьи;
- развитие способностей обучающихся к общению в полиэтничной, разномировоззренческой и многоконфессиональной среде на основе взаимного уважения и диалога.

СОДЕРЖАНИЕ ПРЕДМЕТНОЙ ОБЛАСТИ

«ОСНОВЫ РЕЛИГИОЗНЫХ КУЛЬТУР И СВЕТСКОЙ ЭТИКИ»

Модуль «Основы православной культуры»

Россия — наша Родина. Введение в православную традицию. Культура и религия. Во что верят православные христиане. Добро и зло в православной традиции. Золотое правило нравственности. Любовь к ближнему. Отношение к труду. Долг и ответственность. Милосердие и сострадание. Православие в России. Православный храм и другие святыни. Символический язык православной культуры: христианское искусство (иконы, фрески, церковное пение, прикладное искусство), православный календарь. Праздники. Христианская семья и её ценности.

Любовь и уважение к Отечеству. Патриотизм многонационального и многоконфессионального народа России.

Модуль «Основы исламской культуры»

Россия — наша Родина. Введение в исламскую традицию. Культура и религия. Пророк Мухаммад — образец человека и учитель нравственности в исламской традиции. Во что верят мусульмане. Добро и зло в исламской традиции. Нравственные основы ислама. Любовь к ближнему. Отношение к труду. Долг и ответственность. Милосердие и сострадание. Столпы ислама. Обязанности мусульман. Для чего построена и как устроена мечеть. Мусульманское летоисчисление и календарь. Ислам в России. Семья в исламе. Праздники исламских народов России: их происхождение и особенности проведения. Искусство ислама.

Любовь и уважение к Отечеству. Патриотизм многонационального и многоконфессионального народа России.

Модуль «Основы буддийской культуры»

Россия — наша Родина. Введение в буддийскую духовную традицию. Культура и религия. Будда и его учение. Буддийские святыни. Будды и бодхисатвы. Семья в буддийской культуре и её ценности. Буддизм в России. Человек в буддийской картине мира. Буддийские символы. Буддийские ритуалы. Буддийские святыни. Буддийские священные сооружения.

Буддийский храм. Буддийский календарь. Праздники в буддийской культуре. Искусство в буддийской культуре.

Любовь и уважение к Отечеству. Патриотизм многонационального и многоконфессионального народа России.

Модуль «Основы иудейской культуры»

Россия — наша Родина. Введение в иудейскую духовную традицию. Культура и религия. Тора — главная книга иудаизма. Классические тексты иудаизма. Патриархи еврейского народа. Пророки и праведники в иудейской культуре. Храм в жизни иудеев. Назначение синагоги и её устройство. Суббота (Шабат) в иудейской традиции. Иудаизм в России. Традиции иудаизма в повседневной жизни евреев. Ответственное принятие заповедей. Еврейский дом. Еврейский календарь: его устройство и особенности. Еврейские праздники: их история и традиции. Ценности семейной жизни в иудейской традиции.

Любовь и уважение к Отечеству. Патриотизм многонационального и многоконфессионального народа России.

Модуль «Основы религиозных культур народов России»

Россия — наша Родина. Культура и религия. Религиозная культура народов России. Мировые религии и иудаизм. Их основатели. Священные книги христианства, ислама, иудаизма, буддизма. Хранители предания в религиях. Человек в религиозных традициях народов России. Добро и зло. Священные сооружения. Искусство в религиозной культуре. Религия и мораль. Нравственные заповеди христианства, ислама, иудаизма, буддизма. Обычай и обряды. Праздники и календари в религиях. Семья, семейные ценности. Долг, свобода, ответственность, труд. Милосердие, забота о слабых, взаимопомощь, социальные проблемы общества и отношение к ним разных религий.

Любовь и уважение к Отечеству. Патриотизм многонационального и многоконфессионального народа России.

Модуль «Основы светской этики»

Россия — наша Родина. Этика и её значение в жизни человека. Праздники как одна из форм исторической памяти. Образцы нравственности в культуре Отечества, в культурах разных народов России. Государство и мораль гражданина, основной закон (Конституция) государства как источник российской светской (гражданской) этики.

Трудовая мораль. Нравственные традиции предпринимательства. Что значит быть нравственным в наше время. Нравственные ценности, идеалы, принципы морали. Нормы морали. Семейные ценности и этика семейных отношений. Этикет. Образование как нравственная норма. Методы нравственного самосовершенствования.

Любовь и уважение к Отечеству. Патриотизм многонационального и многоконфессионального народа России.

ПЛАНИРУЕМЫЕ РЕЗУЛЬТАТЫ ОСВОЕНИЯ УЧЕБНОГО ПРЕДМЕТА «ОСНОВЫ РЕЛИГИОЗНЫХ КУЛЬТУР И СВЕТСКОЙ ЭТИКИ»

В результате изучения предмета «Основы религиозных культур и светской этики» в 4 классе у обучающегося будут сформированы:

ЛИЧНОСТНЫЕ РЕЗУЛЬТАТЫ:

- В результате изучения предмета «Основы религиозных культур и светской этики» в 4 классе у обучающегося будут сформированы следующие личностные результаты:
- понимать основы российской гражданской идентичности, испытывать чувство гордости за свою Родину;
 - формировать национальную и гражданскую самоидентичность, осознавать свою этническую и национальную принадлежность;
 - понимать значение гуманистических и демократических ценностных ориентаций; осознавать ценность человеческой жизни;
 - понимать значение нравственных норм и ценностей как условия жизни личности, семьи, общества;
 - осознавать право гражданина РФ исповедовать любую традиционную религию или не исповедовать никакой религии;
 - строить своё общение, совместную деятельность на основе правил коммуникации: умения договариваться, мирно разрешать конфликты, уважать другое мнение, независимо от принадлежности собеседников к религии или к атеизму;
 - соотносить свои поступки с нравственными ценностями, принятыми в российском обществе, проявлять уважение к духовным традициям народов России, терпимость к представителям разного вероисповедания;
 - строить своё поведение с учётом нравственных норм и правил; проявлять в повседневной жизни доброту, справедливость, доброжелательность в общении, желание при необходимости прийти на помощь;
 - понимать необходимость обогащать свои знания о духовнонравственной культуре, стремиться анализировать своё поведение, избегать негативных поступков и действий, оскорбляющих других людей;
 - понимать необходимость бережного отношения к материальным и духовным ценностям

МЕТАПРЕДМЕТНЫЕ РЕЗУЛЬТАТЫ:

- овладевать способностью понимания и сохранения целей и задач учебной деятельности, поиска оптимальных средств их достижения;
- формировать умения планировать, контролировать и оценивать учебные действия в соответствии с поставленной задачей и условиями её реализации, определять и находить наиболее эффективные способы достижения результата, вносить соответствующие коррективы в процесс их реализации на основе оценки и учёта характера ошибок, понимать причины успеха/неуспеха учебной деятельности;
- совершенствовать умения в различных видах речевой деятельности и коммуникативных ситуациях; адекватное использование речевых средств и средств информационно-коммуникационных технологий для решения различных коммуникативных и познавательных задач;
- совершенствовать умения в области работы с информацией, осуществления информационного поиска для выполнения учебных заданий;
- овладевать навыками смыслового чтения текстов различных стилей и жанров, осознанного построения речевых высказываний в соответствии с задачами коммуникации;
- овладевать логическими действиями анализа, синтеза, сравнения, обобщения, классификации, установления аналогий и причинно-следственных связей, построения рассуждений, отнесения к известным понятиям;
- формировать готовность слушать собеседника и вести диалог, признавать возможность существования различных точек зрения и право каждого иметь свою собственную, уметь излагать своё мнение и аргументировать свою точку зрения и оценку событий;
- совершенствовать организационные умения в области коллективной деятельности, умения определять общую цель и пути её достижения, уметь договариваться о распределении ролей в совместной деятельности, адекватно оценивать собственное поведение и поведение окружающих

Универсальные учебные действия Познавательные УУД:

- ориентироваться в понятиях, отражающих нравственные ценности общества — мораль, этика, этикет, справедливость, гуманизм, благотворительность, а также используемых в разных религиях (в пределах изученного);
- использовать разные методы получения знаний о традиционных религиях и светской этике (наблюдение, чтение, сравнение, вычисление);
- применять логические действия и операции для решения учебных задач: сравнивать, анализировать, обобщать, делать выводы на основе изучаемого фактического материала;
- признавать возможность существования разных точек зрения; обосновывать свои суждения, приводить убедительные доказательства;
- выполнять совместные проектные задания с опорой на предложенные образцы

Работа с информацией:

- воспроизводить прослушанную (прочитанную) информацию, подчёркивать её принадлежность к определённой религии и/или к гражданской этике;
- использовать разные средства для получения информации в соответствии с поставленной учебной задачей (текстовую, графическую, видео);
- находить дополнительную информацию к основному учебному материалу в разных информационных источниках, в том числе в Интернете (в условиях контролируемого входа);
- анализировать, сравнивать информацию, представленную в разных источниках, с помощью учителя, оценивать её объективность и правильность

Коммуникативные УУД:

- использовать смысловое чтение для выделения главной мысли религиозных притч, сказаний, произведений фольклора и художественной литературы, анализа и оценки жизненных ситуаций, раскрывающих проблемы нравственности, этики, речевого этикета;
- соблюдать правила ведения диалога и дискуссии; корректно задавать вопросы и высказывать своё мнение; проявлять уважительное отношение к собеседнику с учётом особенностей участников общения;
- создавать небольшие тексты-описания, тексты-рассуждения для воссоздания, анализа и оценки нравственно-этических идей, представленных в религиозных учениях и светской этике

Регулятивные УУД:

- проявлять самостоятельность, инициативность, организованность в осуществлении учебной деятельности и в конкретных жизненных ситуациях; контролировать состояние своего здоровья и эмоционального благополучия, предвидеть опасные для здоровья и жизни ситуации и способы их предупреждения;
- проявлять готовность изменять себя, оценивать свои поступки, ориентируясь на нравственные правила и нормы современного российского общества; проявлять способность к сознательному самоограничению в поведении;
- анализировать ситуации, отражающие примеры положительного и негативного отношения к окружающему миру (природе, людям, предметам трудовой деятельности);
- выражать своё отношение к анализируемым событиям, поступкам, действиям: одобрять нравственные нормы поведения; осуждать проявление несправедливости, жадности, нечестности, зла;
- проявлять высокий уровень познавательной мотивации, интерес к предмету, желание больше узнать о других религиях и правилах светской этики и этикета

Совместная деятельность:

- выбирать партнёра не только по личным симпатиям, но и по деловым качествам, корректно высказывать свои пожелания к работе, спокойно принимать замечания к своей работе, объективно их оценивать;
- владеть умениями совместной деятельности: подчиняться, договариваться, руководить; терпеливо и спокойно разрешать возникающие конфликты;
- готовить индивидуально, в парах, в группах сообщения по изученному и дополнительному материалу с иллюстративным материалом и видеопрезентацией

ПРЕДМЕТНЫЕ РЕЗУЛЬТАТЫ

Модуль «Основы православной культуры»

Предметные результаты обучения по модулю «Основы православной культуры» должны обеспечивать следующие достижения обучающегося:

- выражать своими словами первоначальное понимание сущности духовного развития как осознания и усвоения человеком значимых для жизни представлений о себе, людях, окружающей действительности;
- выражать своими словами понимание значимости нравственного совершенствования и роли в этом личных усилий человека, приводить примеры;
- выражать понимание и принятие значения российских традиционных духовных и нравственных ценностей, духовнонравственной культуры народов России, российского общества как источника и основы духовного развития, нравственного совершенствования;
- рассказывать о нравственных заповедях, нормах христианской морали, их значении в выстраивании отношений в семье, между людьми, в общении и деятельности;
- раскрывать основное содержание нравственных категорий в православной культуре, традиции (любовь, вера, милосердие, прощение, покаяние, сострадание, ответственность, послушание, грех как нарушение заповедей, борьба с грехом, спасение), основное содержание и соотношение ветхозаветных Десяти заповедей и Евангельских заповедей Блаженств, христианского нравственного идеала; объяснять «золотое правило нравственности» в православной христианской традиции;
- первоначальный опыт осмысления и нравственной оценки поступков, поведения (своих и других людей) с позиций православной этики;
- раскрывать своими словами первоначальные представления о мировоззрении (картине мира) в православии, вероучении о Боге-Троице, Творении, человеке, Богочеловеке Иисусе Христе как Спасителе, Церкви;
- рассказывать о Священном Писании Церкви — Библии (Ветхий Завет, Новый Завет, Евангелия и евангелисты), апостолах, святых и житиях святых, священнослужителях, богослужениях, молитвах, Таинствах (общее число Таинств, смысл Таинств Крещения, Причастия, Венчания, Исповеди), монашестве и монастырях в православной традиции;

- рассказывать о назначении и устройстве православного храма (собственно храм, притвор, алтарь, иконы, иконостас), нормах поведения в храме, общения с мирянами и священнослужителями;
- рассказывать о православных праздниках (не менее трёх, включая Воскресение Христово и Рождество Христово), православных постах, назначении поста;
- раскрывать основное содержание норм отношений в православной семье, обязанностей и ответственности членов семьи, отношении детей к отцу, матери, братьям и сёстрам, старшим по возрасту, предкам; православных семейных ценностей;
- распознавать христианскую символику, объяснять своими словами её смысл (православный крест) и значение в православной культуре;
- рассказывать о художественной культуре в православной традиции, об иконописи; выделять и объяснять особенности икон в сравнении с картинами;
 - излагать основные исторические сведения о возникновении православной религиозной традиции в России (Крещение Руси), своими словами объяснять роль православия в становлении культуры народов России, российской культуры и государственности;
 - первоначальный опыт поисковой, проектной деятельности по изучению православного исторического и культурного наследия в своей местности, регионе (храмы, монастыри, святыни, памятные и святые места), оформлению и представлению её результатов;
 - приводить примеры нравственных поступков, совершаемых с опорой на этические нормы религиозной культуры и внутреннюю установку личности, поступать согласно своей совести;
 - выражать своими словами понимание свободы мировоззренческого выбора, отношения человека, людей в обществе к религии, свободы вероисповедания; понимание российского общества как многоэтнического и многорелигиозного (приводить примеры), понимание российского общенародного (общенационального, гражданского) патриотизма, любви к Отечеству, нашей общей Родине — России; приводить примеры сотрудничества последователей традиционных религий;
- называть традиционные религии в России (не менее трёх, кроме изучаемой), народы России, для которых традиционными религиями исторически являются православие, ислам, буддизм, иудаизм;
 - выражать своими словами понимание человеческого достоинства, ценности человеческой жизни в православной духовно-нравственной культуре, традиции

Модуль «Основы исламской культуры»

Предметные результаты освоения образовательной программы модуля «Основы исламской культуры» должны отражать

сформированность умений:

- выражать своими словами первоначальное понимание сущности духовного развития как осознания и усвоения человеком значимых для жизни представлений о себе, людях, окружающей действительности;
- выражать своими словами понимание значимости нравственного совершенствования и роли в этом личных усилий человека, приводить примеры;
- выражать понимание и принятие значения российских традиционных духовных и нравственных ценностей, духовнонравственной культуры народов России, российского общества общества как источника и основы духовного развития, нравственного совершенствования;
- рассказывать о нравственных заповедях, нормах исламской религиозной морали, их значении в выстраивании отношений в семье, между людьми, в общении и деятельности;
- раскрывать основное содержание нравственных категорий в исламской культуре, традиции (вера, искренность, милосердие, ответственность, справедливость, честность, великодушие, скромность, верность, терпение, выдержка, достойное поведение, стремление к знаниям);
- первоначальный опыт осмысления и нравственной оценки поступков, поведения (своих и других людей) с позиций исламской этики;
- раскрывать своими словами первоначальные представления о мировоззрении (картине мира) в исламской культуре, единобожии, вере и её основах;
- рассказывать о Священном Коране и сунне — примерах из жизни пророка Мухаммада; о праведных предках, о ритуальной практике в исламе (намаз, хадж, пост, закят, дуа, зикр);

- рассказывать о назначении и устройстве мечети (минбар, михраб), нормах поведения в мечети, общения с верующими и служителями ислама;
- рассказывать о праздниках в исламе (Ураза-байрам, Курбан-байрам, Маулид);
- раскрывать основное содержание норм отношений в исламской семье, обязанностей и ответственности членов семьи; норм отношений детей к отцу, матери, братьям и сёстрам, старшим по возрасту, предкам; норм отношений с дальними родственниками, соседями; исламских семейных ценностей;
- распознавать исламскую символику, объяснять своими словами её смысл и охарактеризовать назначение исламского орнамента;
- рассказывать о художественной культуре в исламской традиции, религиозных напевах, каллиграфии, архитектуре, книжной миниатюре, религиозной атрибутике, одежде;
- излагать основные исторические сведения о возникновении исламской религиозной традиции в России, своими словами объяснять роль ислама в становлении культуры народов России, российской культуры и государственности;
 - первоначальный опыт поисковой, проектной деятельности по изучению исламского исторического и культурного наследия в своей местности, регионе (мечети, медресе, памятные и святые места), оформлению и представлению её результатов;
- приводить примеры нравственных поступков, совершаемых с опорой на этические нормы религиозной культуры и внутреннюю установку личности поступать согласно своей совести;
 - выражать своими словами понимание свободы мировоззренческого выбора, отношения человека, людей в обществе к религии, свободы вероисповедания; понимание российского общества как многоэтничного и многорелигиозного (приводить примеры), понимание российского общенародного (общенационального, гражданского) патриотизма, любви к Отечеству, нашей общей Родине — России; приводить примеры сотрудничества последователей традиционных религий;
- называть традиционные религии в России (не менее трёх, кроме изучаемой), народы России, для которых традиционными религиями исторически являются православие, ислам, буддизм, иудаизм;
 - выражать своими словами понимание человеческого достоинства, ценности человеческой жизни в исламской духовнонравственной культуре, традиции

Предметные результаты освоения образовательной программы модуля «Основы буддийской культуры» должны отражать

- сформированность умений:
 - выражать своими словами первоначальное понимание сущности духовного развития как осознания и усвоения человеком значимых для жизни представлений о себе, людях, окружающей действительности;
 - выражать своими словами понимание значимости нравственного самосовершенствования и роли в этом личных усилий человека, приводить примеры;
- выражать понимание и принятие значения российских традиционных духовных и нравственных ценностей, духовнонравственной культуры народов России, российского общества как источника и основы духовного развития, нравственного совершенствования;
- рассказывать о нравственных заповедях, нормах буддийской религиозной морали, их значении в выстраивании отношений в семье, между людьми, в общении и деятельности;
- раскрывать основное содержание нравственных категорий в буддийской культуре, традиции (сострадание, милосердие, любовь, ответственность, благие и неблагие деяния, освобождение, борьба с неведением, уверенность в себе, постоянство перемен, внимательность); основных идей (учения) Будды о сущности человеческой жизни, цикличности и значения сансары; понимание личности как совокупности всех поступков; значение понятий «правильное воззрение» и «правильное действие»;
- первоначальный опыт осмысления и нравственной оценки поступков, поведения (своих и других людей) с позиций буддийской этики;
- раскрывать своими словами первоначальные представления о мировоззрении (картине мира) в буддийской культуре, учении о Будде (буддах), бодхисаттвах, Вселенной, человеке, обществе,

- сангхе, сансаре и нирване; понимание ценности любой формы жизни как связанной с ценностью человеческой жизни и бытия;
- рассказывать о буддийских писаниях, ламах, службах; смысле принятия, восьмеричном пути и карме;
 - рассказывать о назначении и устройстве буддийского храма, нормах поведения в храме, общения с мирскими последователями и ламами;
 - рассказывать о праздниках в буддизме, аскезе;
 - раскрывать основное содержание норм отношений в буддийской семье, обязанностей и ответственности членов семьи, отношении детей к отцу, матери, братьям и сёстрам, старшим по возрасту, предкам; буддийских семейных ценностей;
 - распознавать буддийскую символику, объяснять своими словами её смысл и значение в буддийской культуре;
 - рассказывать о художественной культуре в буддийской традиции;
 - излагать основные исторические сведения о возникновении буддийской религиозной традиции в истории и в России, своими словами объяснять роль буддизма в становлении культуры народов России, российской культуры и государственности;
 - первоначальный опыт поисковой, проектной деятельности по изучению буддийского исторического и культурного наследия в своей местности, регионе (храмы, монастыри, святыни, памятные и святые места), оформлению и представлению её результатов;
 - приводить примеры нравственных поступков, совершаемых с опорой на этические нормы религиозной культуры и вну внутреннюю установку личности, поступать согласно своей совести;
 - выражать своими словами понимание свободы мировоззренческого выбора, отношения человека, людей в обществе к религии, свободы вероисповедания; понимание российского общества как многоэтнического и многорелигиозного (приводить примеры), понимание российского общенационального (общенационального, гражданского) патриотизма, любви к Отечеству, нашей общей Родине — России; приводить примеры сотрудничества последователей традиционных религий;
 - называть традиционные религии в России (не менее трёх, кроме изучаемой), народы России, для которых традиционными религиями исторически являются православие, ислам, буддизм, иудаизм;
 - выражать своими словами понимание человеческого достоинства, ценности человеческой жизни в буддийской духовно-нравственной культуре, традиции

Модуль «Основы иудейской культуры»

Предметные результаты освоения образовательной программы модуля «Основы иудейской культуры» должны отражать

сформированность умений:

- выражать своими словами первоначальное понимание сущности духовного развития как осознания и усвоения человеком значимых для жизни представлений о себе, людях, окружающей действительности;
- выражать своими словами понимание значимости нравственного совершенствования и роли в этом личных усилий человека, приводить примеры;
- выражать понимание и принятие значения российских традиционных духовных и нравственных ценностей, духовнонравственной культуры народов России, российского общества как источника и основы духовного развития, нравственного совершенствования;
- рассказывать о нравственных заповедях, нормах иудейской морали, их значении в выстраивании отношений в семье, между людьми, в общении и деятельности;
- раскрывать основное содержание нравственных категорий в иудейской культуре, традиции (любовь, вера, милосердие, прощение, покаяние, сострадание, ответственность, послушание, исполнение заповедей, борьба с грехом и спасение), основное содержание и место заповедей (прежде всего, Десяти заповедей) в жизни человека; объяснять «золотое правило нравственности» в иудейской религиозной традиции;
- первоначальный опыт осмысления и нравственной оценки поступков, поведения (своих и других людей) с позиций иудейской этики;

- раскрывать своими словами первоначальные представления о мировоззрении (картине мира) в иудаизме, учение о единобожии, об основных принципах иудаизма;
 - рассказывать о священных текстах иудаизма — Торе и Танахе, о Талмуде, произведениях выдающихся деятелей иудаизма, богослужениях, молитвах;
 - рассказывать о назначении и устройстве синагоги, о раввинах, нормах поведения в синагоге, общения с мирянами и раввинами;
 - рассказывать об иудейских праздниках (не менее четырёх, включая Рош-а-Шана, Йом-Киппур, Суккот, Песах), постах, назначении поста;
 - раскрывать основное содержание норм отношений в еврейской семье, обязанностей и ответственности членов семьи, отношений детей к отцу, матери, братьям и сёстрам, старшим по возрасту, предкам; иудейских традиционных семейных ценностей;
 - распознавать иудейскую символику, объяснять своими словами её смысл (магендовид) и значение в еврейской культуре;
 - рассказывать о художественной культуре в иудейской традиции, каллиграфии, религиозных напевах, архитектуре, книжной миниатюре, религиозной атрибутике, одежде;
 - излагать основные исторические сведения о появлении иудаизма на территории России, своими словами объяснять роль иудаизма в становлении культуры народов России, российской культуры и государственности;
 - первоначальный опыт поисковой, проектной деятельности по изучению иудейского исторического и культурного наследия в своей местности, регионе (синагоги, кладбища, памятные и святые места), оформлению и представлению её результатов;
 - приводить примеры нравственных поступков, совершаемых с опорой на этические нормы религиозной культуры и внутреннюю установку личности, поступать согласно своей совести;
 - выражать своими словами понимание свободы мировоззренческого выбора, отношения человека, людей в обществе к религии, свободы вероисповедания; понимание российского общества как многоэтнического и многорелигиозного (приводить примеры), понимание российского общенационального (общенационального, гражданского) патриотизма, любви к Отечеству, нашей общей Родине — России; приводить примеры сотрудничества последователей традиционных религий;
 - называть традиционные религии в России (не менее трёх, кроме изучаемой), народы России, для которых традиционными религиями исторически являются православие, ислам, буддизм, иудаизм;
 - выражать своими словами понимание человеческого достоинства, ценности человеческой жизни в иудейской духовнонравственной культуре, традиции
- Модуль «Основы религиозных культур народов России»
- Предметные результаты освоения образовательной программы модуля «Основы религиозных культур народов России» должны отражать сформированность умений:
- выражать своими словами первоначальное понимание сущности духовного развития как осознания и усвоения человеком значимых для жизни представлений о себе, людях, окружающей действительности;
 - выражать своими словами понимание значимости нравственного самосовершенствования и роли в этом личных усилий человека, приводить примеры;
 - выражать понимание и принятие значения российских традиционных духовных и нравственных ценностей, духовнонравственной культуры народов России, российского общества как источника и основы духовного развития, нравственного совершенствования;
 - рассказывать о нравственных заповедях, нормах морали в традиционных религиях России (православие, ислам, буддизм, иудаизм), их значении в выстраивании отношений в семье, между людьми;
 - раскрывать основное содержание нравственных категорий (долг, свобода, ответственность, милосердие, забота о слабых, взаимопомощь) в религиозной культуре народов России (православии, исламе, буддизме, иудаизме); объяснять «золотое правило нравственности» в религиозных традициях;
 - соотносить нравственные формы поведения с нравственными нормами, заповедями в традиционных религиях народов России;
 - раскрывать своими словами первоначальные представления о мировоззрении (картине мира) в

- вероучении православия, ислама, буддизма, иудаизма; об основателях религий;
- рассказывать о священных писаниях традиционных религий народов России (Библия, Коран, Трипитака (Ганджур), Танах), хранителях предания и служителях религиозного культа (священники, муллы, ламы, раввины), религиозных обрядах, ритуалах, обычаях (1—2 примера);
- рассказывать о назначении и устройстве священных сооружений (храмов) традиционных религий народов России, основных нормах поведения в храмах, общения с верующими;
- рассказывать о религиозных календарях и праздниках традиционных религий народов России (православия, ислама, буддизма, иудаизма, не менее одного религиозного праздника каждой традиции);
- раскрывать основное содержание норм отношений в религиозной семье (православие, ислам, буддизм, иудаизм), общее представление о семейных ценностях в традиционных религиях народов России; понимание отношения к труду, учению в традиционных религиях народов России;
- распознавать религиозную символику традиционных религий народов России (православия, ислама, буддизма, иудаизма минимально по одному символу), объяснять своими словами её значение в религиозной культуре;
- рассказывать о художественной культуре традиционных религий народов России (православные иконы, исламская каллиграфия, буддийская танкопись); главных особенностях религиозного искусства православия, ислама, буддизма, иудаизма (архитектура, изобразительное искусство, язык и поэтика религиозных текстов, музыки или звуковой среды);
- излагать основные исторические сведения о роли традиционных религий в становлении культуры народов России, российского общества, российской государственности;
- первоначальный опыт поисковой, проектной деятельности по изучению исторического и культурного наследия традиционных религий народов России в своей местности, регионе (храмы, монастыри, святыни, памятные и святые места), оформлению и представлению её результатов;
- приводить примеры нравственных поступков, совершаемых с опорой на этические нормы религиозной культуры и внутреннюю установку личности поступать согласно своей совести;
- выражать своими словами понимание свободы мировоззренческого выбора, отношения человека, людей в обществе к религии, свободы вероисповедания; понимание российского общества как многоэтнического и многорелигиозного (приводить примеры), понимание российского общенационального (общенационального, гражданского) патриотизма, любви к Отечеству, нашей общей Родине — России; приводить примеры сотрудничества последователей традиционных религий;
- называть традиционные религии в России, народы России, для которых традиционными религиями исторически являются православие, ислам, буддизм, иудаизм;
- выражать своими словами понимание человеческого достоинства, ценности человеческой жизни в традиционных религиях народов России

Модуль «Основы светской этики»

Предметные результаты освоения образовательной программы модуля «Основы светской этики» должны отражать сфор- мированность умений:

- выражать своими словами первоначальное понимание сущности духовного развития как осознания и усвоения человеком значимых для жизни представлений о себе, людях, окружающей действительности;
- выражать своими словами понимание значимости нравственного самосовершенствования и роли в этом личных усилий человека, приводить примеры;
- выражать понимание и принятие значения российских традиционных духовных и нравственных ценностей, духовнонравственной культуры народов России, российского общества как источника и основы духовного развития, нравственного совершенствования; рассказывать о российской светской (гражданской) этике как общепринятых в российском обществе нормах морали, отношении и поведения людей, основанных на российских тра-

- диционных духовных ценностях, конституционных правах, свободах и обязанностях человека и гражданина в России;
- раскрывать основное содержание нравственных категорий российской светской этики (справедливость, совесть, ответственность, сострадание, ценность и достоинство человеческой жизни, взаимоуважение, вера в добро, человеколюбие, милосердие, добродетели, патриотизм, труд) в отношениях между людьми в российском обществе; объяснять «золотое правило нравственности»;
 - высказывать суждения оценочного характера о значении нравственности в жизни человека, семьи, народа, общества и государства; умение различать нравственные нормы и нормы этикета, приводить примеры;
 - первоначальный опыт осмысления и нравственной оценки поступков, поведения (своих и других людей) с позиций российской светской (гражданской) этики;
 - раскрывать своими словами первоначальные представления об основных нормах российской светской (гражданской) этики: любовь к Родине, российский патриотизм и гражданственность, защита Отечества; уважение памяти предков, исторического и культурного наследия и особенностей народов России, российского общества; уважение чести, достоинства, доброго имени любого человека; любовь к природе, забота о животных, охрана окружающей среды;
 - рассказывать о праздниках как одной из форм исторической памяти народа, общества; российских праздниках (государственные, народные, религиозные, семейные праздники); российских государственных праздниках, их истории и традициях (не менее трёх), религиозных праздниках (не менее двух разных традиционных религий народов России), праздниках в своём регионе (не менее одного), о роли семейных праздников в жизни человека, семьи;
 - раскрывать основное содержание понимания семьи, отношений в семье на основе российских традиционных духовных ценностей (семья — союз мужчины и женщины на основе взаимной любви для совместной жизни, рождения и воспитания детей; любовь и забота родителей о детях; любовь и забота детей о нуждающихся в помощи родителях; уважение старших по возрасту, предков); российских традиционных семейных ценностей;
 - распознавать российскую государственную символику, символику своего региона, объяснять её значение; выражать уважение российской государственности, законов в российском обществе, законных интересов и прав людей, сограждан;
 - рассказывать о трудовой морали, нравственных традициях трудовой деятельности, предпринимательства в России; выражать нравственную ориентацию на трудолюбие, честный труд, уважение к труду, трудящимся, результатам труда;
 - рассказывать о российских культурных и природных памятниках, о культурных и природных достопримечательностях своего региона;
 - раскрывать основное содержание российской светской (гражданской) этики на примерах образцов нравственности, российской гражданственности и патриотизма в истории России;
 - объяснять своими словами роль светской (гражданской) этики в становлении российской государственности;
 - первоначальный опыт поисковой, проектной деятельности по изучению исторического и культурного наследия народов России, российского общества в своей местности, регионе, оформлению и представлению её результатов;
 - приводить примеры нравственных поступков, совершаемых с опорой на этические нормы российской светской (гражданской) этики и внутреннюю установку личности поступать согласно своей совести;
 - выражать своими словами понимание свободы мировоззренческого выбора, отношения человека, людей в обществе к религии, свободы вероисповедания; понимание российского общества как многоэтнического и многорелигиозного (приводить примеры), понимание российского общенародного (общенационального, гражданского) патриотизма, любви к Отечеству, нашей общей Родине — России; приводить примеры сотрудничества последователей традиционных религий;
 - называть традиционные религии в России, народы России, для которых традиционными религиями исторически являются православие, ислам, буддизм, иудаизм;

—выражать своими словами понимание человеческого достоинства, ценности человеческой жизни в российской светской (гражданской) этике.

2.1.10. Рабочая программа по учебному предмету «Физическая культура» ПОЯСНИТЕЛЬНАЯ ЗАПИСКА

Целью образования по физической культуре в начальной школе является формирование у учащихся основ здорового образа жизни, активной творческой самостоятельности в проведении разнообразных форм занятий физическими упражнениями. Достижение данной цели обеспечивается ориентацией учебного предмета на укрепление и сохранение здоровья школьников, приобретение ими знаний и способов самостоятельной деятельности, развитие физических качеств и освоение физических упражнений оздоровительной, спортивной и прикладно-ориентированной направленности.

Воспитывающее значение учебного предмета раскрывается в приобщении обучающихся к истории и традициям физической культуры и спорта народов России, формировании интереса к регулярным занятиям физической культурой и спортом, осознании роли занятий физической культурой в укреплении здоровья, организации активного отдыха и досуга. В процессе обучения у обучающихся активно формируются положительные навыки и способы поведения, общения и взаимодействия со сверстниками и учителями, оценивания своих действий и поступков в процессе совместной коллективной деятельности.

СОДЕРЖАНИЕ УЧЕБНОГО ПРЕДМЕТА «ФИЗИЧЕСКАЯ КУЛЬТУРА»

1КЛАСС

Знания о физической культуре. Понятие «физическая культура» как занятия физическими упражнениями и спортом по укреплению здоровья, физическому развитию и физической подготовке. Связь физических упражнений с движениями животных и трудовыми действиями древних людей.

Способы самостоятельной деятельности. Режим дня и правила его составления и соблюдения.

Физическое совершенствование. Оздоровительная физическая культура. Гигиена человека и требования к проведению гигиенических процедур. Осанка и комплексы упражнений для правильного её развития. Физические упражнения для физкультминуток и утренней зарядки

Спортивно-оздоровительная физическая культура. Правила поведения на уроках физической культуры, подбора одежды для занятий в спортивном зале и на открытом воздухе

Гимнастика с основами акробатики. Исходные положения в физических упражнениях: стойки, упоры, седы, положения лёжа. Строевые упражнения: построение и перестроение в одну и две шеренги, стоя на месте; повороты направо и налево; передвижение в колонне по одному с равномерной скоростью

Гимнастические упражнения: стилизованные способы передвижения ходьбой и бегом; упражнения с гимнастическим мячом и гимнастической скакалкой; стилизованные гимнастические прыжки

Акробатические упражнения: подъём туловища из положения лёжа на спине и животе; подъём ног из положения лёжа на животе; сгибание рук в положении упор лёжа; прыжки в группировке, толчком двумя ногами; прыжки в упоре на руки, толчком двумя ногами

Лыжная подготовка. Переноска лыж к месту занятия. Основная стойка лыжника. Передвижение на лыжах ступающим шагом (без палок). Передвижение на лыжах скользящим шагом (без палок).

Лёгкая атлетика. Равномерная ходьба и равномерный бег. Прыжки в длину и высоту с места толчком двумя ногами, в высоту с прямого разбега

Подвижные и спортивные игры. Считалки для самостоятельной организации подвижных игр.

Прикладно-ориентированная физическая культура. Развитие основных физических качеств средствами спортивных и подвижных игр. Подготовка к выполнению нормативных требований комплекса ГТО.

2КЛАСС

Знания о физической культуре. Из истории возникновения физических упражнений и первых соревнований. Зарождение Олимпийских игр древности

Способы самостоятельной деятельности. Физическое развитие и его измерение. Физические качества человека: сила, быстрота, выносливость, гибкость, координация и способы их измерения. Составление дневника наблюдений по физической культуре

Физическое совершенствование. *Оздоровительная физическая культура.* Закаливание организма обливанием Составление комплекса утренней зарядки и физкультурминутки для занятий в домашних условиях .

Спортивно-оздоровительная физическая культура. Гимнастика с основами акробатики Правила поведения на занятиях гимнастикой и акробатикой Строевые команды в построении и перестроении в одну шеренгу и колонну по одному; при поворотах направо и налево, стоя на месте и в движении Передвижение в колонне по одному с равномерной и изменяющейся скоростью движения

Упражнения разминки перед выполнением гимнастических упражнений . Прыжки со скакалкой на двух ногах и поочерёдно на правой и левой ноге на месте Упражнения с гимнастическим мячом: подбрасывание, перекаты и наклоны с мячом в руках Танцевальный хороводный шаг, танец галоп

Лыжная подготовка . Правила поведения на занятиях лыжной подготовкой Упражнения на лыжах: передвижение двух- шажным попеременным ходом; спуск с небольшого склона в основной стойке; торможение лыжными палками на учебной трассе и падением на бок во время спуска

Лёгкая атлетика . Правила поведения на занятиях лёгкой атлетикой . Броски малого мяча в неподвижную мишень разными способами из положения стоя, сидя и лёжа Разнообразные сложно-координированные прыжки толчком одной ногой и двумя ногами с места, в движении в разных направлениях, с разной амплитудой и траекторией полёта . Прыжок в высоту с прямого разбега . Ходьба по гимнастической скамейке с изменением скорости и направления движения . Беговые сложно-координационные упражнения: ускорения из разных исходных положений; змейкой; по кругу; обеганием предметов; с преодолением небольших препятствий .

Подвижные игры Подвижные игры с техническими приёмами спортивных игр (баскетбол, футбол) .

Прикладно-ориентированная физическая культура. Подготовка к соревнованиям по комплексу ГТО . Развитие основных физических качеств средствами подвижных и спортивных игр

ЗКЛАСС

Знания о физической культуре. Из истории развития физической культуры у древних народов, населявших территорию России . История появления современного спорта .

Способы самостоятельной деятельности. Виды физических упражнений, используемых на уроках физической культуры: общеразвивающие, подготовительные, соревновательные, их отличительные признаки и предназначение . Способы измерения пульса на занятиях физической культурой (наложение руки под грудь) . Дозировка нагрузки при развитии физических качеств на уроках физической культуры Дозирование физических упражнений для комплексов физкультурминутки и утренней зарядки Составление графика занятий по развитию физических качеств на учебный год

Физическое совершенствование. *Оздоровительная физическая культура.* Закаливание организма при помощи обливания под душем . Упражнения дыхательной и зрительной гимнастики, их влияние на восстановление организма после умственной и физической нагрузки

Спортивно-оздоровительная физическая культура. Гимнастика с основами акробатики Строевые упражнения в движении противоходом; перестроении из колонны по одному в колонну по три, стоя на месте и в движении Упражнения в лазании по канату в три приёма Упражнения на гимнастической скамейке в передвижении стилизованными способами ходьбы: вперёд, назад, с высоким подниманием колен и изменением положения рук, приставным шагом правым и левым боком . Передвижения по наклонной гимнастической скамейке: равномерной ходьбой с поворотом в разные стороны и движением руками; приставным шагом правым и левым боком

Упражнения в передвижении по гимнастической стенке: ходьба приставным шагом правым и левым боком по нижней жерди; лазанье разноимённым способом Прыжки через скакалку с изменяющейся скоростью вращения на двух ногах и поочерёдно на правой и левой ноге; прыжки через скакалку назад с равномерной скоростью . Ритмическая гимнастика: стилизованные наклоны и повороты туловища с изменением положения рук; стилизованные шаги на месте в сочетании с движением рук, ног и туловища . Упражнения в танцах галоп и полька

Лёгкая атлетика . Прыжок в длину с разбега, способом согнув ноги . Броски набивного мяча из-за головы в положении сидя и стоя на месте Беговые упражнения скоростной и координационной направленности: челночный бег; бег с преодолением препятствий; с ускорением и торможением; максимальной скоростью на дистанции 30 м .

Лыжная подготовка Передвижение одновременным двух- шажным ходом Упражнения в поворотах на лыжах переступанием стоя на месте и в движении . Торможение плугом .

Плавательная подготовка Правила поведения в бассейне Виды современного спортивного плавания: кроль на груди и спине; брас Упражнения ознакомительного плавания: передвижение по дну ходьбой и

прыжками; погружение в воду и всплытие; скольжение на воде Упражнения в плавании кролем на груди

Подвижные и спортивные игры Подвижные игры на точность движений с приёмами спортивных игр и лыжной подготовки Баскетбол: ведение баскетбольного мяча; ловля и передача баскетбольного мяча Волейбол: прямая нижняя подача; приём и передача мяча снизу двумя руками на месте и в движении . Футбол: ведение футбольного мяча; удар по неподвижному футбольному мячу

Прикладно-ориентированная физическая культура. Развитие основных физических качеств средствами базовых видов спорта Подготовка к выполнению нормативных требований комплекса ГТО . **4КЛАСС**

Знания о физической культуре. Из истории развития физической культуры в России Развитие национальных видов спорта в России

Способы самостоятельной деятельности. Физическая подготовка . Влияние занятий физической подготовкой на работу организма . Регулирование физической нагрузки по пульсу на самостоятельных занятиях физической подготовкой Определение тяжести нагрузки на самостоятельных занятиях физической подготовкой по внешним признакам и самочувствию . Определение возрастных особенностей физического развития и физической подготовленности посредством регулярного наблюдения . Оказание первой помощи при травмах во время самостоятельных занятий физической культурой

Физическое совершенствование. *Оздоровительная физическая культура.* Оценка состояния осанки, упражнения для профилактики её нарушения (на расслабление мышц спины и профилактику сутулости). Упражнения для снижения массы тела за счёт упражнений с высокой активностью работы больших мышечных групп . Закаливающие процедуры: купание в естественных водоёмах; солнечные и воздушные процедуры

Спортивно-оздоровительная физическая культура. Гимнастика с основами акробатики Предупреждение травматизма при выполнении гимнастических и акробатических упражнений . Акробатические комбинации из хорошо освоенных упражнений Опорный прыжок через гимнастического козла с разбега способом напрыгивания Упражнения на низкой гимнастической перекладине: висы и упоры, подъём переворотом . Упражнения в танце «Летка-енка».

Лёгкая атлетика. Предупреждение травматизма во время выполнения легкоатлетических упражнений Прыжок в высоту с разбега перешагиванием . Технические действия при беге по легкоатлетической дистанции: низкий старт; стартовое ускорение, финиширование . Метание малого мяча на дальность стоя на месте

Лыжная подготовка Предупреждение травматизма во время занятий лыжной подготовкой Упражнения в передвижении на лыжах одновременным одношажным ходом

Плавательная подготовка Предупреждение травматизма во время занятий плавательной подготовкой Упражнения в плавании кролем на груди; ознакомительные упражнения в плавании кролем на спине

Подвижные и спортивные игры Предупреждение травматизма на занятиях подвижными играми Подвижные игры общефизической подготовки . Волейбол: нижняя боковая подача; приём и передача мяча сверху; выполнение освоенных технических действий в условиях игровой деятельности . Баскетбол: бросок мяча двумя руками от груди с места, выполнение освоенных технических действий в условиях игровой деятельности . Футбол: остановки катящегося мяча внутренней стороной стопы; выполнение освоенных технических действий в условиях игровой деятельности

Прикладно-ориентированная физическая культура. Упражнения физической подготовки на развитие основных физических качеств

ПЛАНИРУЕМЫЕ РЕЗУЛЬТАТЫ ОСВОЕНИЯ УЧЕБНОГО ПРЕДМЕТА «ФИЗИЧЕСКАЯ КУЛЬТУРА» НА УРОВНЕ

ЛИЧНОСТНЫЕ РЕЗУЛЬТАТЫ

Личностные результаты освоения учебного предмета «Физическая культура» на уровне начального общего образования достигаются в единстве учебной и воспитательной деятельности организации в соответствии с традиционными российскими социокультурными и духовно-нравственными ценностями, принятыми в обществе правилами и нормами поведения и способствуют процессам самопознания, самовоспитания и саморазвития, формирования внутренней позиции личности

Личностные результаты должны отражать готовность обучающихся руководствоваться ценностями и приобретение первоначального опыта деятельности на их основе:

- становление ценностного отношения к истории и развитию физической культуры народов России, осознание её связи с трудовой деятельностью и укреплением здоровья человека;
- формирование нравственно-этических норм поведения и правил межличностного общения во время подвижных игр и спортивных соревнований, выполнения совместных учебных заданий;
- проявление уважительного отношения к соперникам во время соревновательной деятельности, стремление оказывать первую помощь при травмах и ушибах;
- уважительное отношение к содержанию национальных подвижных игр, этнокультурным формам и видам соревновательной деятельности;
- стремление к формированию культуры здоровья, соблюдению правил здорового образа жизни;
- проявление интереса к исследованию индивидуальных особенностей физического развития и физической подготовленности, влияния занятий физической культурой и спортом на их показатели

МЕТАПРЕДМЕТНЫЕ РЕЗУЛЬТАТЫ

Метапредметные результаты отражают достижения учащихся в овладении познавательными, коммуникативными и регулятивными универсальными учебными действиями, умения их использовать в практической деятельности. Метапредметные результаты формируются на протяжении каждого года обучения.

По окончании **первого года обучения** учащиеся научатся: *познавательные УУД*:

- находить общие и отличительные признаки в передвижениях человека и животных;
- устанавливать связь между бытовыми движениями древних людей и физическими упражнениями из современных видов спорта;
- сравнивать способы передвижения ходьбой и бегом, находить между ними общие и отличительные признаки;
- выявлять признаки правильной и неправильной осанки, приводить возможные причины её нарушений; *коммуникативные УУД*:
- воспроизводить названия разучиваемых физических упражнений и их исходные положения;
- высказывать мнение о положительном влиянии занятий физической культурой, оценивать влияние гигиенических процедур на укрепление здоровья;
- управлять эмоциями во время занятий физической культурой и проведения подвижных игр, соблюдать правила поведения и положительно относиться к замечаниям других учащихся и учителя;
- обсуждать правила проведения подвижных игр, обосновывать объективность определения победителей; *регулятивные УУД*:
- выполнять комплексы физкультминуток, утренней зарядки, упражнений по профилактике нарушения и коррекции осанки;
- выполнять учебные задания по обучению новым физическим упражнениям и развитию физических качеств;
- проявлять уважительное отношение к участникам совместной игровой и соревновательной деятельности

По окончании **второго года обучения** учащиеся научатся: *познавательные УУД*:

- характеризовать понятие «физические качества», называть физические качества и определять их отличительные признаки;
- понимать связь между закалывающими процедурами и укреплением здоровья;
- выявлять отличительные признаки упражнений на развитие разных физических качеств, приводить примеры и демонстрировать их выполнение;
- обобщать знания, полученные в практической деятельности, составлять индивидуальные комплексы упражнений физкультминуток и утренней зарядки, упражнений на профилактику нарушения осанки;
- вести наблюдения за изменениями показателей физического развития и физических качеств, проводить процедуры их измерения; *коммуникативные УУД*:
- объяснять назначение упражнений утренней зарядки, приводить соответствующие примеры её положительного влияния на организм школьников (в пределах изученного);
- исполнять роль капитана и судьи в подвижных играх, аргументированно высказывать суждения о своих действиях и принятых решениях;
- делать небольшие сообщения по истории возникновения подвижных игр и спортивных соревнований, планированию режима дня, способам измерения показателей физического развития и физической подготовленности; *регулятивные УУД*:

- соблюдать правила поведения на уроках физической культуры с учётом их учебного содержания, находить в них различия (легкоатлетические, гимнастические и игровые уроки, занятия лыжной и плавательной подготовкой);
- выполнять учебные задания по освоению новых физических упражнений и развитию физических качеств в соответствии с указаниями и замечаниями учителя;
- взаимодействовать со сверстниками в процессе выполнения учебных заданий, соблюдать культуру общения и уважительного обращения к другим учащимся;
- контролировать соответствие двигательных действий правилам подвижных игр, проявлять эмоциональную сдержанность при возникновении ошибок

По окончании **третьего года обучения** учащиеся научатся: *познавательные УУД*:

- понимать историческую связь развития физических упражнений с трудовыми действиями, приводить примеры упражнений древних людей в современных спортивных соревнованиях;
- объяснять понятие «дозировка нагрузки», правильно применять способы её регулирования на занятиях физической культурой;
- понимать влияние дыхательной и зрительной гимнастики на предупреждение развития утомления при выполнении физических и умственных нагрузок;
- обобщать знания, полученные в практической деятельности, выполнять правила поведения на уроках физической культуры, проводить закаливающие процедуры, занятия по предупреждению нарушения осанки;
- вести наблюдения за динамикой показателей физического развития и физических качеств в течение учебного года, определять их приросты по учебным четвертям (триместрам); коммуникативные УУД:
- организовывать совместные подвижные игры, принимать в них активное участие с соблюдением правил и норм этического поведения;
- правильно использовать строевые команды, названия упражнений и способов деятельности во время совместного выполнения учебных заданий;
- активно участвовать в обсуждении учебных заданий, анализе выполнения физических упражнений и технических действий из осваиваемых видов спорта;
- делать небольшие сообщения по результатам выполнения учебных заданий, организации и проведения самостоятельных занятий физической культурой; регулятивные УУД:
- контролировать выполнение физических упражнений, корректировать их на основе сравнения с заданными образцами;
- взаимодействовать со сверстниками в процессе учебной и игровой деятельности, контролировать соответствие выполнения игровых действий правилам подвижных игр;
- оценивать сложность возникающих игровых задач, предлагать их совместное коллективное решение

По окончании **четвёртого года обучения** учащиеся научатся: *познавательные УУД*:

- сравнивать показатели индивидуального физического развития и физической подготовленности с возрастными стандартами, находить общие и отличительные особенности;
- выявлять отставание в развитии физических качеств от возрастных стандартов, приводить примеры физических упражнений по их устранению;
- объединять физические упражнения по их целевому предназначению: на профилактику нарушения осанки, развитие силы, быстроты и выносливости; коммуникативные УУД:
- взаимодействовать с учителем и учащимися, воспроизводить ранее изученный материал и отвечать на вопросы в процессе учебного диалога;
- использовать специальные термины и понятия в общении с учителем и учащимися, применять термины при обучении новым физическим упражнениям, развитии физических качеств;
- оказывать посильную первую помощь во время занятий физической культурой; регулятивные УУД:
- выполнять указания учителя, проявлять активность и самостоятельность при выполнении учебных заданий;
- самостоятельно проводить занятия на основе изученного материала и с учётом собственных интересов;
- оценивать свои успехи в занятиях физической культурой, проявлять стремление к развитию физических качеств, выполнению нормативных требований комплекса ГТО .

ПРЕДМЕТНЫЕ РЕЗУЛЬТАТЫ

Предметные результаты отражают достижения учащихся в овладении основами содержания учебного предмета «Физическая культура»: системой знаний, способами самостоятельной деятельности, физическими упражнениями и техническими действиями из базовых видов спорта. Предметные результаты формируются на протяжении каждого года обучения.

1 класс

К концу обучения в первом классе обучающийся научится:

- приводить примеры основных дневных дел и их распределение в индивидуальном режиме дня;
- соблюдать правила поведения на уроках физической культурой, приводить примеры подбора одежды для самостоятельных занятий;
- выполнять упражнения утренней зарядки и физкультминуток;
- анализировать причины нарушения осанки и демонстрировать упражнения по профилактике её нарушения;
- демонстрировать построение и перестроение из одной шеренги в две и в колонну по одному; выполнять ходьбу и бег с равномерной и изменяющейся скоростью передвижения;
- демонстрировать передвижения стилизованным гимнастическим шагом и бегом, прыжки на месте с поворотами в разные стороны и в длину толчком двумя ногами;
- передвигаться на лыжах ступающим и скользящим шагом (без палок);
- играть в подвижные игры с общеразвивающей направленностью

2 класс

К концу обучения во втором классе обучающийся научится:

- демонстрировать примеры основных физических качеств и высказывать своё суждение об их связи с укреплением здоровья и физическим развитием;
- измерять показатели длины и массы тела, физических качеств с помощью специальных тестовых упражнений, вести наблюдения за их изменениями;
- выполнять броски малого (теннисного) мяча в мишень из разных исходных положений и разными способами, демонстрировать упражнения в подбрасывании гимнастического мяча правой и левой рукой, перебрасывании его с руки на руку, перекачиванию;
- демонстрировать танцевальный хороводный шаг в совместном передвижении;
- выполнять прыжки по разметкам на разное расстояние и с разной амплитудой; в высоту с прямого разбега;
- передвигаться на лыжах двухшажным переменным ходом; спускаться с пологого склона и тормозить падением;
- организовывать и играть в подвижные игры на развитие основных физических качеств, с использованием технических приёмов из спортивных игр;
- выполнять упражнения на развитие физических качеств

3 класс

К концу обучения в третьем классе обучающийся научится:

- соблюдать правила во время выполнения гимнастических и акробатических упражнений; легкоатлетической, лыжной, игровой и плавательной подготовки;
- демонстрировать примеры упражнений общеразвивающей, подготовительной и соревновательной направленности, раскрывать их целевое предназначение на занятиях физической культурой;
- измерять частоту пульса и определять физическую нагрузку по её значениям с помощью таблицы стандартных нагрузок;
- выполнять упражнения дыхательной и зрительной гимнастики, объяснять их связь с предупреждением появления утомления;
- выполнять движение противходом в колонне по одному, перестраиваться из колонны по одному в колонну по три на месте и в движении;
- выполнять ходьбу по гимнастической скамейке с высоким подниманием колен и изменением положения рук, поворотами в правую и левую сторону; двигаться приставным шагом левым и правым боком, спиной вперёд;
- передвигаться по нижней жерди гимнастической стенки приставным шагом в правую и левую сторону; лазать разноимённым способом;
- демонстрировать прыжки через скакалку на двух ногах и попеременно на правой и левой ноге;
- демонстрировать упражнения ритмической гимнастики, движения танцев галоп и полька;
- выполнять бег с преодолением небольших препятствий с разной скоростью, прыжки в длину с разбега способом согнув ноги, броски набивного мяча из положения сидя и стоя;
- передвигаться на лыжах одновременным двухшажным ходом, спускаться с пологого склона в стойке лыжника и тормозить плугом;
- выполнять технические действия спортивных игр: баскетбол (ведение баскетбольного мяча на

месте и движении); волейбол (приём мяча снизу и нижняя передача в парах); футбол (ведение футбольного мяча змейкой)

■ выполнять упражнения на развитие физических качеств, демонстрировать приросты в их показателях

4 класс

К концу обучения в четвёртом классе обучающийся научится:

- объяснять назначение комплекса ГТО и выявлять его связь с подготовкой к труду и защите Родины;
- осознавать положительное влияние занятий физической подготовкой на укрепление здоровья, развитие сердечно-сосудистой и дыхательной систем;
- приводить примеры регулирования физической нагрузки по пульсу при развитии физических качеств: силы, быстроты, выносливости и гибкости;
- приводить примеры оказания первой помощи при травмах во время самостоятельных занятий физической культурой и спортом; характеризовать причины их появления на занятиях гимнастикой и лёгкой атлетикой, лыжной и плавательной подготовкой;
- проявлять готовность оказать первую помощь в случае необходимости;
- демонстрировать акробатические комбинации из 5—7 хорошо освоенных упражнений (с помощью учителя);
- демонстрировать опорный прыжок через гимнастического козла с разбега способом напрыгивания;
- демонстрировать движения танца «Летка-енка» в групповом исполнении под музыкальное сопровождение;
- выполнять прыжок в высоту с разбега перешагиванием;
- выполнять метание малого (теннисного) мяча на дальность;
- демонстрировать проплывание учебной дистанции кролем на груди или кролем на спине (по выбору учащегося);
- выполнять освоенные технические действия спортивных игр баскетбол, волейбол и футбол в условиях игровой деятельности;

ТЕМАТИЧЕСКОЕ ПЛАНИРОВАНИЕ

1 класс – 66 часов

Знания о физической культуре – 6 часов

Способы физкультурной деятельности – 8 часов

Физическое совершенствование – 36 часов

Физкультурно-оздоровительная деятельность – 12 часов

Спортивно-оздоровительная деятельность – 4 часа

2 класс – 68 часов

Знания о физической культуре – 6 часов

Способы физкультурной деятельности – 8 часов

Физическое совершенствование – 36 часов

Физкультурно-оздоровительная деятельность – 12 часов

Спортивно-оздоровительная деятельность – 6 часов

3 класс – 68 часов

Знания о физической культуре – 6 часов

Способы физкультурной деятельности – 8 часов

Физическое совершенствование – 36 часов

Физкультурно-оздоровительная деятельность – 12 часов

Спортивно-оздоровительная деятельность – 6 часов

4 класс – 68 часов

Знания о физической культуре – 6 часов

Способы физкультурной деятельности – 8 часов

Физическое совершенствование – 36 часов

Физкультурно-оздоровительная деятельность – 12 часов

Спортивно-оздоровительная деятельность – 6 часов

2.1.11. Рабочая программа курса внеурочной деятельности

«Разговоры о важном»

Ценностное наполнение внеурочных занятий

В основе определения тематики внеурочных занятий лежат два принципа:

- 1) соответствие датам календаря;
- 2) значимость для обучающегося события (даты), которое отмечается в календаре в текущем году.

Даты календаря можно объединить в две группы:

1. Даты, связанные с событиями, которые отмечаются в постоянные числа ежегодно (государственные и профессиональные праздники, даты исторических событий). Например, День народного единства, День защитника Отечества, Рождество, День учителя, День российской науки и т.д.
2. Юбилейные даты выдающихся деятелей науки, литературы, искусства.

В программе предлагается несколько тем внеурочных занятий, которые не связаны с текущими датами календаря, но являются важными в воспитании школьника. К примеру: «Мы разные, мы вместе», «Забота о каждом: цифровая безопасность и гигиена школьника» и др.

Следует отметить, что внеурочные занятия входят в общую систему воспитательной работы МБОУ «СОШ № 5», поэтому тематика и содержание должны обеспечить реализацию их назначения и целей: становление у обучающихся гражданско-патриотических чувств. Исходя из этого, в планируемых результатах каждого сценария внеурочного занятия выделяются *нравственные ценности*, которые являются предметом обсуждения. Основные ценности характеризуются следующим образом.

1. Историческая память

- Историческая память — обязательная часть культуры народа и каждого гражданина;
- историческая память соединяет прошлое, настоящее, позволяя сохранить и продолжить достижения, мудрость, опыт, традиции прошлых поколений;
- историческая память есть культура целого народа, которая складывается из объединения индивидуальных переживаний и включает важнейшие нравственные качества: благодарность, уважение, гордость потомков за жизнь и подвиги предков.

Осознание этой нравственной ценности базируется на конкретном содержании занятия. Например, тема «День народного единства» рассматривается на известных исторических фактах — единение людей, когда Родина нуждается в защите в 1612 г.

2. Преемственность поколений

- Каждое следующее поколение учится у предыдущего: осваивает, воссоздаёт, продолжает его достижения, традиции;
- семья построена на сохранении преемственности поколений. Память о предыдущих поколениях бережно хранится в предметах, фотографиях, вещах и заключается в гуманном отношении к старшим поколениям.

Например, тема: «Мы разные, мы вместе». Обсуждается проблема: каждое поколение связано с предыдущими и последующими общей культурой, историей, средой обитания, языком общения. Каждый человек должен воспитывать в себе качества, которые были характерны для наших предков, людей далёких поколений: любовь к родной земле, малой родине, Отечеству.

3. Патриотизм — любовь к Родине

- Патриотизм (любовь к Родине) — самое главное качества гражданина;
- любовь к своему Отечеству начинается с малого — с привязанности к родному дому, малой Родине;
- патриотизм строится на ответственности за судьбу своей родной земли; чувстве гордости за историю, культуру своего народа и народов России.

Эта высшая нравственная ценность является приоритетной во всех сценариях «Разговоров о важном». В каждом сценарии в соответствии с содержанием раскрывается многогранность чувства патриотизма и его проявления в разных сферах человеческой жизни.

4. Доброта, добрые дела

- Доброта — это способность (желание и умение) быть милосердным, поддержать, помочь без ожидания благодарности;
- благотворительность — проявление добрых чувств; благотворительность была распространена в России в прошлые века, что стало сегодня примером для подражания.

Например, тема «Забота о каждом». Разговор о добрых делах граждан России в прошлые времена и в настоящее время, тема волонтерства.

5. Семья и семейные ценности

- Семья связана не только общим местом проживания, общим хозяйством, общими делами, но и значимыми ценностями — взаимопониманием, взаимоподдержкой, традициями и т. д.;
- каждый член семьи имеет свои обязанности, но всегда готовы прийти на помощь другому: взять на себя его дела, проявить внимание, оказать помощь друг другу;
- учащийся должен ответственно относиться к своей семье, участвовать во всех её делах, помогать родителям;
- семейные ценности всегда были значимы для народов России; семейные ценности представлены в традиционных религиях России.

Тема семьи, семейных взаимоотношений и ценностей является предметом обсуждения на занятиях, посвящённых темам: «День матери», «День отца», «День пожилых людей», «Традиционные семейные ценности» и др.

6. Культура России

- Культура общества — это достижения человеческого общества, созданные на протяжении его истории;
- российская культура богата и разнообразна, она известна и уважаема во всём мире;
- культура представлена достижениями в материальной сфере (строительство, техника, предметы быта и др.), в духовной сфере (народное творчество, литература, изобразительное искусство, музыка, театры др.), а также в этике, культуре взаимоотношений людей.

Темы, связанные с осознанием обучающимися этой социальной ценности, подробно и разносторонне представлены в «Разговорах о важном». Поэтому многие сценарии построены на чтении поэзии, обсуждении видеофильмов, произведений живописи и музыки: «День музыки», «Мечты», «Великие люди России: К. С. Станиславский», «День театра».

7. Наука на службе Родины

- Наука обеспечивает прогресс общества и улучшает жизнь человека;
- в науке работают талантливые, творческие люди, бесконечно любящие свою деятельность;
- в России совершено много научных открытий, без которых невозможно представить современный мир.
- О такой ценности общества и отдельно взятого человека учащиеся узнают в процессе обсуждения тем: «День российской науки», «165 лет со дня рождения К. Э. Циолковского», «День космонавтики: мы — первые».

- Следует отметить, что многие темы внеурочных занятий выходят за рамки содержания, изучаемого на уроках, но это не означает, что учитель будет обязательно добиваться точного усвоения нового знания, запоминания и чёткого воспроизведения нового термина или понятия. Необходимо помнить, что на внеурочных занятиях как *неучебных* формируются определённые ценности: высшие нравственные чувства и социальные отношения. В течение года учащиеся много раз будут возвращаться к обсуждению одних и тех же понятий, что послужит постепенному осознанному их принятию.
- Наличие сценариев внеурочных занятий не означает формального следования им. При анализе содержания занятия, которое предлагается в сценарии, педагог учитывает региональные, национальные, этнокультурные особенности территории, где функционирует данная образовательная организация. Обязательно учитывается и уровень развития учащихся, их интересы и потребности. При необходимости, исходя из статуса семей обучающихся, целесообразно уточнить (изменить, скорректировать) и творческие задания, выполнение которых предлагается вместе с родителями, другими членами семьи.
- **СОДЕРЖАНИЕ КУРСА ВНЕУРОЧНОЙ ДЕЯТЕЛЬНОСТИ**
- Знания — ценность, которая необходима не только каждому человеку, но и всему обществу. Знания — основа успешного развития человека и общества. Каждый должен стремиться к обогащению и расширению своих знаний. Наша страна предоставляет любому ребёнку возможность с шести с половиной лет учиться в школе.
- Любовь к Родине, патриотизм — качества гражданина России. Любовь к родному краю, способность любоваться природой, беречь её — часть любви к Отчизне. Труд людей в разные исторические эпохи, преемственность поколений в готовности защищать родную землю. Историческая память народа и каждого человека.
- К. Э. Циолковский — выдающийся учёный, открывший дорогу к космическим полётам. Преемственность поколений в научных достижениях. Страницы истории российской космонавтики. Первые космонавты. Гордость россиян за успехи страны в освоении космоса. Проявление интереса к знаниям о космосе, его изучению и космонавтам — исследователям космического пространства.
- Преемственность поколений: семейные ценности (любовь, взаимопонимание, участие в семейном хозяйстве, воспитании детей); традиции. Память о предшествующих поколениях семьи. Особое отношение к старшему поколению, проявление действенного уважения, внимания к бабушкам и дедушкам, забота о них.
- Учитель — важнейшая в обществе профессия. Назначение учителя — социальное служение, образование и воспитание подрастающего поколения. Учитель — советчик, помощник, участник познавательной деятельности школьников. Оценка учительского труда. Великие педагоги прошлого. Яснополянская школа Л. Н. Толстого.

Мужчина, отец (отчество — от слова «отец») как гражданин; мужские профессии, участие в трудовой деятельности и жизни общества. Роль отцов в семье, участие в хозяйственной деятельности, досуге членов семьи, укреплении традиционных семейных ценностей. Понимание роли отца как родителя, участие в воспитании детей, отцовское влияние на сына и/или дочь. Музыка как способность человека слышать, воспроизводить, сочетать века с рождения до

конца жизни. Способность слушать, воспринимать и понимать музыку. Музыка, которую можно увидеть. Музыка, которую нужно учиться слушать.

Семья — дружный любящий друг друга коллектив. Поколения в семье. Семейные ценности: воспитание детей, забота о старшем поколении; традиции, совместная трудовая и досуговая деятельность. Пётр и Феврония Муромские — символ любви и взаимопонимания в семейной жизни.

Рождение праздника День народного единства. Проявление любви к Родине: объединение людей в те времена, когда Родина нуждается в защите. Чувство гордости за подвиги граждан земли Русской в 1612 году и граждан нашей страны в Великой Отечественной войне. Минин и Пожарский — герои, создавшие народное ополчение для борьбы с иноземными захватчиками.

Каждое поколение связано с предыдущими и последующими общей культурой, историей, средой обитания. Связь (преемственность) поколений — основа развития общества и каждого человека. Патриотизм — чувство, которое есть у каждого поколения. Историческая память проявляется в том, что новое поколение людей стремится воспитать в себе качества, которые отражают нравственные ценности предыдущих поколений.

Мать, мама — главные в жизни человека слова. Мать — хозяйка в доме, хранительница семейного очага, воспитательница детей. С первых дней жизни рядом с ребёнком всё время присутствует мама — человек, чьё сердце бьётся чаще и сильнее, чем у других людей.

Символы современной России: название, описание. О чём могут рассказать символы. Их значение и назначение в жизни государства. Уважение к государственной символике России — обязанность гражданина. Правила поведения человека при исполнении гимна, при поднятии флага.

Кто такой доброволец? Деятельность добровольцев как социальное служение в военное и мирное время: примеры из истории и современной жизни. Качества людей, которых называют добровольцами: милосердие, гуманность, доброта. Как я могу проявить добрые чувства к другим людям?

С чего начинается Родина: колыбельная песня мамы, первая игрушка, первая книга. Малая Родина: родная природа, школа, друзья, культура и история родного края. Ответственность гражданина за свободу, благополучие Родины, защита её от иноземных врагов.

Конституция Российской Федерации — главный закон государства. Что такое права и обязанности гражданина. Права ребёнка в России. Примеры выполнения обязанностей членами общества.

История праздника Рождества Христова. Рождественские традиции в России.

Новый год — замечательный семейный праздник. История возникновения новогоднего праздника в России. Традиции встречи Нового года: укра-

- шение ёлки, подарки, загадывание заветных желаний. О чём люди разных времён мечтали в Новый год.
- Что такое виртуальный мир и кто его создаёт? Плюсы и минусы виртуального мира. Правила безопасного пользования интернет-ресурсами.
- Блокада Ленинграда: как она началась и сколько длилась. Ленинградский ломтик хлеба... Дневник Тани Савичевой. Как жили и о чём мечтали дети блокадного города. Дорога жизни. Ленинград и ленинградцы выжили и победили.
- Первые театры в России. К. С. Станиславский — великий деятель театрального искусства: яркие страницы жизни и деятельности. С чего начинается театр? Кто самый главный в театре. Школьный и классный театр.

- Наука: научные открытия позволяют улучшать жизнь людей, обеспечивают прогресс общества. Науку делают талантливые, творческие, увлечённые люди. Научные открытия российских учёных, без которых невозможно представить современный мир: телеграф, цветная фотография, радиоприёмник, ранцевый парашют, наркоз, искусственное сердце.
- Роль нашей страны в современном мире. Значение российской культуры для всего мира.
- Защита Отечества — обязанность гражданина Российской Федерации, проявление любви к родной земле, Родине. Армия в годы войны и в мирное время: всегда есть место подвигу. Качество российского воина: смелость, героизм, самопожертвование.
- Доброта — качество настоящего человека, способность оказать помощь, поддержку, проявить заботу и милосердие. Доброе дело: кому оно необходимо и для кого предназначено. Добрые дела граждан России в прошлые времена: благотворительность; пожертвование как проявление добрых чувств в традиционных религиях.
- Международный женский день — праздник благодарности и любви к женщине. Женщина в современном обществе — труженица, мать, воспитатель детей. Нет на свете профессии, которой не может научиться женщина. Великие женщины в истории России: Екатерина Великая, Е. Дашкова, Н. Сулова (первая женщина-врач). Выдающиеся женщины XX века, прославившие Россию: В. Терешкова, М. Раскова, Л. Павличенко, А. Пахмутова, М. Плисецкая, Л. Зыкина.
- Сергей Владимирович Михалков — автор гимна современной России. Правила слушания и исполнения гимна. С. В. Михалков — выдающийся поэт XX века, автор стихов, которые дети знали и знают наизусть. Вклад поэта в развитие детской литературы. Слушаем и читаем стихи Михалкова.
- Крым — природная жемчужина. Разнообразие природных зон: полупустыни и солончаки; степная зона, лесостепь, вечнозелёная растительность. Природные достопримечательности Крыма: Агармышский лес, гора Ак-Кая (Белая скала), гора Кошка, Чёрное и Азовское моря. Симферополь — столица Республики Крым, «ворота Крыма». Ласточкино гнездо, Золотые ворота, Судакская крепость, Севастополь.
- Что такое творчество? Люди творческих профессий: поэты, художники, композиторы, артисты, создатели игрушек. Примеры народных промыслов. Умеем ли мы фантазировать: сочинять сказки, конструировать города будущего, создавать узоры для тканей, посуды, расписывать игрушки. Творческая сценическая деятельность: игры, импровизация, драматизация, разыгрывание сценок.
- Мы первые: первый искусственный спутник Земли; Луноход-1. «Он сказал: „Поехали!“» — первый полёт человека в космос; Ю. А. Гагарин — Герой Советского Союза. Первый выход в открытый космос — А. А. Леонов, дважды Герой Советского Союза. Самый длительный полёт в космосе — Валерий Поляков, Герой Советского Союза, Герой Российской Федерации. Кто такие нацисты? Почему они хотели сделать все народы своими рабами? Преступления нацистов: концлагерь как места принудительной жестокой изоляции. Дети Освенцима. Как боролись с нацизмом в концлагерях советские солдаты и офицеры. 11 апреля — Международный день освобождения узников концлагерей.

- Особо охраняемые территории в России — заповедники, национальные парки. Экологические тропы — что это такое? Путешествие на Камчатку (долина гейзеров), в Приокско-Террасный заповедник (дикий дом для зубров, косуль, оленей), в Большой Арктический заповедник, в заповедник
- «Чёрные земли» (сохранение сайгаков, тушканчиков, сусликов). Таймыр — родной дом северных оленей. Окский заповедник — журавлиный питомник.
- Профессии прошлого и профессии будущего — что будет нужно стране, когда я вырасту? Профессии моих родителей, бабушек и дедушек. Профессиональные династии. Зачем нужно учиться всё время, пока работаешь?
- Историческая память: мы помним подвиги наших солдат, офицеров, матросов, защитивших нашу жизнь в годы Великой Отечественной войны. Связь (преемственность) поколений: Бессмертный полк — помним, любим, гордимся. Какое чувство вело советских людей на борьбу за свободу своей Родины?
- Детская общественная организация — мы вместе, и мы делаем добрые дела. Друзья необходимы каждому человеку. Добрые дела, которые можно сделать вместе. Наша помощь нужна тем, кто в ней нуждается: больным, старым, слабым.
- Счастье каждый понимает по-своему. Но для всех счастье — мир на Земле, здоровье близких, верные друзья, благополучие страны. Бывает ли много счастья? Можно ли им поделиться?

ПЛАНИРУЕМЫЕ РЕЗУЛЬТАТЫ ОСВОЕНИЯ КУРСА ВНЕУРОЧНОЙ ДЕЯТЕЛЬНОСТИ

Занятия в рамках программы направлены на обеспечение достижений школьниками следующих личностных, метапредметных и предметных образовательных результатов.

Личностные результаты:

В сфере гражданско-патриотического воспитания: становление ценностного отношения к своей Родине — России; осознание своей этнокультурной и российской гражданской идентичности; сопричастность к прошлому, настоящему и будущему своей страны и родного края; уважение к своему и другим народам; первоначальные представления о человеке как члене общества, о правах и ответственности, уважении и достоинстве человека, о нравственно-этических нормах поведения и правилах межличностных отношений.

В сфере духовно-нравственного воспитания: признание индивидуальности каждого человека; проявление сопереживания, уважения и доброжелательности; неприятие любых форм поведения, направленных на причинение физического и морального вреда другим людям.

В сфере эстетического воспитания: уважительное отношение и интерес к художественной культуре, восприимчивость к разным видам искусства, традициям и творчеству своего и других народов; стремление к самовыражению в разных видах художественной деятельности.

В сфере физического воспитания, формирования культуры здоровья и эмоционального благополучия: соблюдение правил здорового и безопасного (для себя и других людей) образа жизни в окружающей среде (в том числе информационной); бережное отношение к физическому и психическому здоровью.

В сфере трудового воспитания: осознание ценности труда в жизни человека и общества, ответственное потребление и бережное отношение к результатам труда, интерес к различным профессиям.

В сфере экологического воспитания: бережное отношение к природе; неприятие действий, приносящих ей вред.

В сфере понимания ценности научного познания: первоначальные представления о научной картине мира; познавательные интересы, активность, инициативность, любознательность и самостоятельность в познании.

Метапредметные результаты:

В сфере овладения универсальными учебными познавательными действиями: сравнивать объекты, устанавливать основания для сравнения, устанавливать аналогии; определять существенный признак для классификации, классифицировать предложенные объекты; находить закономерности

- и противоречия в рассматриваемых фактах, данных и наблюдениях на основе предложенного педагогическим работником алгоритма; выявлять недостаток информации для решения учебной (практической) задачи на основе предложенного алгоритма; устанавливать причинно-следственные связи в ситуациях, поддающихся непосредственному наблюдению или знаковым по опыту, делать выводы; определять разрыв между реальным и желательным состоянием объекта (ситуации) на основе предложенных педагогическим работником вопросов; формулировать выводы и подкреплять их доказательствами на основе результатов проведённого наблюдения (опыта, измерения, классификации, сравнения, исследования); прогнозировать возможное развитие процессов, событий и их последствия в аналогичных или сходных ситуациях; выбирать источник получения информации; согласно заданному алгоритму находить в предложенном источнике информацию, представленную в явном виде; распознавать достоверную и недостоверную информацию самостоятельно или на основании предложенного педагогическим работником способа её проверки; соблюдать с помощью взрослых (педагогических работников, родителей (законных представителей) несовершеннолетних обучающихся) правила информационной безопасности при поиске информации в Интернете; анализировать и создавать текстовую, графическую, звуковую, видеоинформацию в соответствии с учебной задачей.
- *В сфере овладения универсальными учебными коммуникативными действиями:* воспринимать и формулировать суждения, выражать эмоции в соответствии с целями и условиями общения в знакомой среде; проявлять уважительное отношение к собеседнику, соблюдать правила ведения диалога и дискуссии; признавать возможность существования разных точек зрения; корректно и аргументированно высказывать своё мнение; строить речевое высказывание в соответствии с поставленной задачей; создавать устные и письменные тексты (описание, рассуждение, повествование); готовить небольшие публичные выступления; подбирать иллюстративный материал (рисунки, фото, плакаты) к тексту выступления; принимать цель совместной деятельности, коллективно строить действия по её достижению: распределять роли, договариваться, обсуждать процесс и результат совместной работы; проявлять готовность руководить, выполнять поручения, подчиняться; ответственно выполнять свою часть работы; оценивать свой вклад в общий результат.
- *В сфере овладения универсальными учебными регулятивными действиями:* планировать действия по решению учебной задачи для получения

результата; выстраивать последовательность выбранных действий; устанавливать причины успеха/неудач учебной деятельности; корректировать свои учебные действия для преодоления ошибок.

- **Предметные результаты** освоения программы внеурочной деятельности «Разговоры о важном» представлены с учётом специфики содержания предметных областей, к которым имеет отношение содержание курса внеурочной деятельности:
- **Русский язык:** первоначальное представление о многообразии языков и культур на территории Российской Федерации, о языке как одной из главных духовно-нравственных ценностей народа; понимание роли языка как основного средства общения; осознание значения русского языка как государственного языка Российской Федерации; понимание роли русского языка как языка межнационального общения; осознание правильной устной и письменной речи как показателя общей культуры человека; овладение основными видами речевой деятельности на основе первоначальных представлений о нормах современного русского литературного языка; использование в речевой деятельности норм современного русского литературного языка и речевого этикета.
- **Литературное чтение:** осознание значимости художественной литературы и произведений устного народного творчества для всестороннего развития личности человека; первоначальное представление о многообразии жанров художественных произведений и произведений устного народного творчества; овладение элементарными умениями анализа и интерпретации текста.
- **Иностранный язык:** знакомство представителей других стран с культурой своего народа.
- **Математика и информатика:** развитие логического мышления; приобретение опыта работы с информацией, представленной в графической и текстовой форме, развитие умений извлекать, анализировать, использовать информацию и делать выводы.
- **Окружающий мир:** сформированность уважительного отношения к своей семье и семейным традициям, организации, родному краю, России, её истории и культуре, природе; сформированность чувства гордости за национальные свершения, открытия, победы; первоначальные представления о природных и социальных объектах как компонентах единого мира, о многообразии объектов и явлений природы; о связи мира живой и неживой природы; сформированность основ рационального поведения и обоснованного принятия решений; первоначальные представления о традициях и обычаях, хозяйственных занятиях населения и массовых профессиях родного края, достопримечательностях столицы России и родного края, наиболее значимых объектах Всемирного культурного и природного наследия России; важнейших для страны и личности событиях и фактах прошлого и настоящего России; основных правах и обязанностях гражданина Российской Федерации; развитие умений описывать, сравнивать и группировать изученные природные объекты и явления, выделяя их существенные признаки и отношения между объектами и явлениями; понимание простейших причинно-следственных связей в окружающем мире (в том числе на материале о природе и культуре родного края); приобретение базовых умений работы с доступной информацией (текстовой, графической, аудио-визуальной) о природе и обществе, безопасного использования электронных ресурсов организации и Интернете, получения информации из источников в современной информационной

среде; формирование навыков здорового и безопасного образа жизни на основе выполнения правил безопасного поведения в окружающей среде, в том числе знаний о небезопасности разглашения личной и финансовой информации при общении с людьми вне семьи, в Интернете и опыта соблюдения правил безопасного поведения при использовании личных финансов; приобретение опыта положительного эмоционально-ценностного отношения к природе; стремления действовать в окружающей среде в соответствии с экологическими нормами поведения.

- *Основы религиозных культур и светской этики:* понимание необходимости нравственного совершенствования, духовного развития, роли в этом личных усилий человека; формирование умений анализировать и давать нравственную оценку поступкам, отвечать за них, проявлять готовность к сознательному самоограничению в поведении; построение суждений оценочного характера, раскрывающих значение нравственности, веры как регуляторов поведения человека в обществе и условий духовно-нравственного развития личности; понимание ценности семьи, умение приводить примеры положительного влияния религиозной традиции на отношения в семье, воспитание детей; овладение навыками общения с людьми разного вероисповедания; осознание, что оскорбление представителей другой веры есть нарушение нравственных норм поведения в обществе; понимание ценности человеческой жизни, человеческого достоинства, честного труда людей на благо человека, общества; формирование умений объяснять значение слов «милосердие», «сострадание», «прощение», «дружелюбие»; умение находить образы, приводить примеры проявлений любви к ближнему, милосердия и сострадания в религиозной культуре, истории России, современной жизни; открытость к сотрудничеству, готовность оказывать помощь; осуждение любых случаев унижения человеческого достоинства; знание общепринятых в российском обществе норм морали, отношений и поведения людей, основанных на российских традиционных духовных ценностях, конституционных правах, свободах и обязанностях гражданина. *Изобразительное искусство:* выполнение творческих работ с использованием различных художественных материалов и средств художественной выразительности изобразительного искусства; умение характеризовать виды и жанры изобразительного искусства; умение характеризовать отличительные особенности художественных промыслов России.
- *Музыка:* знание основных жанров народной и профессиональной музыки.
- *Технология:* сформированность общих представлений о мире профессий, значении труда в жизни человека и общества, многообразии предметов материальной культуры.
- *Физическая культура:* сформированность общих представлений о физической культуре и спорте, физической активности человека, физических качествах, жизненно важных прикладных умениях и навыках, основных физических упражнениях; умение взаимодействовать со сверстниками в игровых заданиях и игровой деятельности, соблюдая правила честной игры.

ТЕМАТИЧЕСКОЕ ПЛАНИРОВАНИЕ

1–2, 3–4 классы (1 час в неделю)

Те- мы	Основное содержание
-----------	---------------------

<p>День знаний (1 час)</p> <p>1–2 классы: «Зачем я учусь?»</p> <p>3–4 классы «Зачем мне знания?»</p>	<p>Знания — ценность, которая необходима не только каждому человеку, но и всему обществу. Знания — основа успешного развития человека и общества. Каждый должен стремиться к обогащению и расширению своих знаний. Наша страна предоставляет любому ребёнку возможность с шести с половиной лет учиться в школе</p>
<p>Наша страна — Россия (1 час)</p> <p>1–2 классы: «Где мы живём?»</p> <p>3–4 классы: «От поколения к поколению: любовь россиян к Родине»</p>	<p>Любовь к Родине, патриотизм — качества гражданина России. Любовь к родному краю, способность любоваться природой, беречь её — часть любви к Отчизне. Труд людей в разные исторические эпохи, преемственность поколений в готовности защищать родную землю. Историческая память народа и каждого человека</p>

Темы

Основное содержание

1–2 классы:
«Мечтаю летать»

3–4 классы:
«Мечтаю летать»

Страницы истории российской космонавтики.
Первые космонавты. Гордость россиян за успехи страны в освоении космоса.
Проявление интереса к знаниям о космосе, его изучению и космонавтам — исследователям космического пространства

День пожилых людей (1 час)

1–2 классы:
«Традиции моей семьи»

3–4 классы:
«Как создаются традиции?»

Преемственность поколений: семейные ценности (любовь, взаимопонимание, участие в семейном хозяйстве, воспитании детей); традиции.
Память о предшествующих поколениях семьи.
Особое отношение к старшему поколению, проявление действенного уважения, внимания к бабушкам и дедушкам, забота о них

День учителя (1 час)

1–2 классы:
«Если бы я был учителем»

3–4 классы:
«Учитель жизни:

Учитель — важнейшая в обществе профессия.
Назначение учителя — социальное служение, образование и воспитание подрастающего поколения.
Учитель — советчик, помощник, участник познавательной деятельности школьников. Оценка учительского труда.
Великие педагоги прошлого. Яснополянская школа Л. Н. Толстого

Лев Николаевич
Толстой»

**День
отца (1
час)**

1–2 классы:
«Отчество — от
слова
„отец“»

3–4 классы:
«Отчество — от
слова
„отец“»

**День
музыки (1
час)**

1–2 классы: «Я
хочу увидеть
музыку»

3–4 классы: «Я
хочу услышать
музыку»

**Традиционные
семейные
ценности (1 час)**

1–2 классы:
«Я и моя семья»

3–4 классы:
«Пётр и
Феврония
Муромские»

Мужчина, отец (отчество — от слова «отец») как гражданин; мужские профессии, участие в трудовой деятельности и жизни общества. Роль отца в семье, участие в хозяйственной деятельности, досуге членов семьи, укреплении традиционных семейных ценностей. Понимание роли отца как родителя, участие в воспитании детей, отцовское влияние на сына и/или дочь

Музыка как способность человека слышать, воспроизводить, сочетать звуки. Роль музыки в жизни каждого человека: музыка сопровождает человека с рождения до конца жизни.

Способность слушать, воспринимать и понимать музыку. Музыка, которую можно увидеть. Музыка, которую нужно учиться слушать

Семья — дружный любящий друг друга коллектив. Поколения в семье. Семейные ценности: воспитание детей, забота о старшем поколении; традиции, совместная трудовая и досуговая деятельность.

Пётр и Феврония Муромские — символ любви и взаимопонимания в семейной жизни

<p>День народного единства (1 час)</p> <p>1–2 классы: «Что такое единство народа?»</p> <p>3–4 классы: «Когда мы едины — мы непобедимы»</p>	<p>Рождение праздника «День народного единства».</p> <p>Проявление любви к Родине: объединение людей в те времена, когда Родина нуждается в защите.</p> <p>Чувство гордости за подвиги граждан земли Русской в 1612 году и граждан нашей страны в Великой Отечественной войне. Минин и Пожарский — герои, создавшие народное ополчение для борьбы с иноземными захватчиками</p>
<p>Мы разные, мы вместе (1 час)</p> <p>1–2 классы: «Память времён»</p> <p>3–4 классы: «Память времён»</p>	<p>Каждое поколение связано с предыдущими и последующими общей культурой, историей, средой обитания. Связь (преемственность) поколений — основа развития общества и каждого человека.</p> <p>Патриотизм — чувство, которое есть у каждого поколения. Историческая память проявляется в том, что новое поколение людей стремится воспитать в себе качества, которые отражают нравственные ценности предыдущих поколений</p>
<p>День матери (1 час)</p> <p>1–2 классы: «Самое главное слово на земле»</p> <p>3–4 классы: «Материнское сердце чаще бьётся». (С. Федин)</p>	<p>Мать, мама — главные в жизни человека слова. Мать — хозяйка в доме, хранительница семейного очага, воспитательница детей. С первых дней жизни рядом с ребёнком всё время присутствует мама — человек, чьё сердце бьётся чаще и сильнее, чем у других людей</p>
<p>Символы России: Государственный гимн, герб, флаг (1 час)</p> <p>1–2 классы: «Какие в нашей стране есть символы?»</p> <p>3–4 классы: «Что может герб нам рассказать?»</p>	<p>Символы современной России: название, описание. О чём могут рассказать символы. Их значение и назначение в жизни государства. Уважение к государственной символике России — обязанность гражданина. Правила поведения человека при исполнении гимна, при поднятии флага</p>

**День
добровольца (1
час)**

1–2 классы:
«Если добрый
ты, это
хорошо»

3–4 классы:
«Что я могу
сделать для
других?»

**Тем
ы**

**День
Героев
Отечеств
а (1 час)**

1–2 классы:
«С чего
начинается
Родина...»

3–4 классы:
«История
Отечества —
история каждого
из нас»

**День
Конституции (1
час)**

1–2 классы:
«Где записаны
права человека?»

3–4 классы:
«Мои права
и мои
обязанности: в
чём разница?»

**Рождест
во (1 час)**

1–2 классы:
«Светлый
праздник
Рождества»

3–4 классы:
«Светлый
праздник
Рождества»

Кто такой доброволец? Деятельность до-бровольцев как социальное служение в военное и мирное время: примеры из истории и современной жизни. Качества людей, которых называют до- бровольцами: милосердие, гуманность, доброта. Как я могу проявить добрые чувства другим людям?

Основное содержание

С чего начинается Родина: колыбельная песня мамы, первая игрушка, первая книга. Малая Родина: родная природа, школа, друзья, культура и история родного края. Ответственность гражданина за свободу, благополучие Родины, защита её от ино-земных врагов

Конституция Российской Федерации — главный закон государства. Что такое права и обязанности гражданина. Права ребёнка в России. Примеры выполнения обязанностей членами общества

История праздника Рождества Христова. Рождественские традиции в России

**Новый год.
Семейные
праздники и
мечты (1 час)**

1–2 классы:
«Умеем ли
мы
мечтать?»

3–4 классы:
«О чём мы
мечтаем?»

**Цифровая
безопаснос
ть и
гигиена
школьник
а (1 час)**

1–2 классы:
«Виртуальный
я — что
можно и что
нельзя?»

3–4 классы:
«Виртуальный
я — что
можно и что
нельзя?»

**День
снятия
блокады
Ленингра
да (1 час)**

1–2 классы:
«...осталась одна
Таня...»

3–4 классы:
«Писала девочка
дневник...»

**Великие
люди
России:
К. С.
Станислав-
ский
(1 час)**

1–2 классы:
«Мы идём в
театр. А что
это значит?»

3–4 классы:
«С чего
начинается

Новый год — замечательный семейный праздник.
История возникновения ново- годнего праздника в
России.

Традиции встречи Нового года: украше- ние ёлки,
подарки, загадывание заветных желаний.

О чём люди разных времён мечтали в Новый год

Что такое виртуальный мир и кто его создаёт?
Плюсы и минусы виртуального мира. Правила
безопасного пользования ин- тернет-ресурсами

Блокада Ленинграда: как она началась и сколько
длилась. Ленинградский ломтик хлеба...

Дневник Тани Савичевой. Как жили и о чём
мечтали дети блокадного города. Дорога жизни.

Ленинград и ленинград- цы выжили и победили

Первые театры в России.

К. С. Станиславский — великий деятель театрального
искусства: яркие страницы жизни и деятельности.

С чего начинается театр? Кто самый главный в
театре.

Школьный и классный театр

театр?»

**День
российской
науки
(1 час)
110 лет со дня
рождения
советского
писателя и
поэта, автора
слов гимнов
Российской
Федерации и
СССР С. В.
Михалкова
(1 час)**

1–2 классы:

«Поэт,
который
писал для
детей и о
детях»

3–4 классы:

«Поэт,
который
писал для
детей и о
детях»

**День
воссоединения
Крыма с
Россией
(1 час)**

1–2 классы:

«Путешест
ви по
Крыму»

3–4 классы:

«Путешест
ви по
Крыму»

Наука: научные открытия позволяют улучшать жизнь людей, обеспечивают прогресс общества. Науку делают талант- ливые, творческие, увлечённые люди.

Сергей Владимирович Михалков — автор гимна современной России. Правила слушания и исполнения гимна.

С. В. Михалков — выдающийся поэт XX века, автор стихов, которые дети зна- ли и знают наизусть. Вклад поэта в раз- витие детской литературы.

Слушаем и читаем стихи Михалкова

Крым — природная жемчужина. Разноо- бразие природных зон: полупустыни и солончаки; степная зона, лесостепь, вечнозелёная растительность.

Природные достопримечательности Кры- ма:

Агармышский лес, гора Ак-Кая (Бе- лая скала), гора Кошка, Чёрное и Азов- ское моря.

Симферополь — столица Республики Крым, «ворота Крыма».

Ласточкино гнездо, Золотые ворота, Су- дакская крепость, Севастополь

**Всемирный
день театра
(1 час)**

1–2 классы:
«Что на что
похоже: зачем
человеку
воображение?»
3–4 классы:

«Что
такое
творчество?»

**День
космонавтики.**

**Мы —
первые (1
час)**

1–2 классы:
«Какие
поступки
делают
человека
великим?» (о
первом полёте
человека в
космос)

3–4 классы:
«Какие
поступки
делают
человека
великим?» (о
первом полёте
человека в
космос)

**Память о
геноциде
советского
народа
нацистами и их
пособниками
(1 час)**

1–2 классы:
«Надо ли
вспоминать
прошлое?»

3–4 классы:
«Надо ли
вспоминать
прошлое?»

Что такое творчество? Люди творческих профессий: поэты, художники, композиторы, артисты, создатели игрушек. Примеры народных промыслов.

Умеем ли мы фантазировать: сочинять сказки, конструировать города будущего, создавать узоры для тканей, посуду, расписывать игрушки.

Творческая сценическая деятельность: игры, импровизация, драматизация, разыгрывание сценок

Мы первые: первый искусственный спутник Земли; Луноход-1. «Он сказал: „Поехали!“» — первый полёт человека в космос; Ю. А. Гагарин — Герой Советского Союза. Первый выход в открытый космос — А. А. Леонов, дважды Герой Советского Союза. Самый длительный полёт в космосе — Валерий Поляков, Герой Советского Союза, Герой Российской Федерации

Кто такие нацисты? Почему они хотели сделать все народы своими рабами?

Преступления нацистов: концлагерь как места принудительной жестокой изоляции. Дети Освенцима. Как боролись с нацизмом в концлагерях советские солдаты и офицеры.

11 апреля — день освобождения узников концлагерей

**День
Земли (1
час)**

1–2 классы:
«Где можно
увидеть
нетронутую
природу?»

3–4 классы:
«Дом для
дикой
природы»

**День
труда (1
час)**

1–2 классы:
«Без труда
не выловишь
и рыбку из
пруда»

3–4 классы:
«Не надо бояться
трудностей»

**День Победы.
Бессмертный
полк (1 час)**

1–2 классы:
«Мужество,
честь, отвага. Что
это
и откуда
берётся в
человеке?»

3–4 классы:
«Что такое
подвиг?»

**День
детских
общественн
ых
организац
ий (1 час)**

1–2 классы:
«Вместе
весело
шагать по

Особо охраняемые территории в Рос - сии —
заповедники, национальные пар - ки.

Экологические тропы — что это такое? Путешествие
на Камчатку (долина гей-зеров), в Приокско-
Террасный заповед-ник (дикий дом для зубров,
косуль, оле-ней), в Большой Арктический заповед-
ник, в заповедник «Чёрные земли» (сохранение
сайгаков, тушканчиков, сус-ликов).

Таймыр — родной дом северных оленей. Окский
заповедник — журавлиный пи- томник

Профессии прошлого и профессии буду-щего — что
будет нужно стране, когда вырасту?

Профессии моих родителей, бабушки и дедушек.
Профессиональные династии.
Зачем нужно учиться всё время, пока ра-ботаешь?

Историческая память: мы помним под- виги наших
солдат, офицеров, матросов, защитивших нашу жизнь
в годы Великой Отечественной войны.

Связь (преемственность) поколений: бессмертный
полк — помним, любим, гордимся. Какое чувство
вело советских людей на борьбу за свободу своей
Роди- ны?

Детская общественная организация — мы вместе, и
мы делаем добрые дела. Друзья необходимы каждому
человеку. Добрые дела, которые можно сделать
вместе. Наша помощь нужна тем, кто в ней
нуждается: больным, старым, сла- бым

просторам

3–4 классы:

«Вместе
весело
шагать по
просторам
...»

**Про
счастье (1
час)**

Счастье каждый понимает по-своему. Но для всех счастье — мир на Земле, здоровье близких, верные друзья, благополучие страны.

Бывает ли много счастья? Можно ли с им поделиться?

1–2 классы:

«Мой самый
счастливый
день»

3–4 классы:

«Разделяя
счастье с
другим, мы
умножаем
счастье». (П.
Коэльо)

2.1.12. Рабочая программа курса внеурочной деятельности «Смысловое чтение»

Содержание программы

1 КЛАСС

Здравствуй, книга

Учебная книга. Элементы структуры учебной книги (обложка, титульный лист, оглавление).
Аппарат ориентировки. Правила пользования книгой. Игра «Что в твоём рюкзаке живёт?».
Книга-произведение (большеформатная, в типовом оформлении).
Обложка книги: информация о книге (название книги), иллюстрация (определение темы и жанра). Классификация книг по темам и жанрам (работа в группах).
Домашняя библиотека, классная библиотека, школьная библиотека.
Правила поведения в библиотеке.

Книги о Родине и родной природе

Книги о Родине и родной природе детских писателей (книга-произведение и книга- сборник).
Структура книги, справочный аппарат книги.
Читальный зал: культура самостоятельной работы с выбранной книгой (рассматривание, чтение или слушание).

Писатели детям

Книги детских писателей-классиков (А. Барто, К. Чуковский, С. Маршак, Я. Аким, Л. Пантелеев).

Детские книги с рассказами современных писателей (М. Пляцковский, С. Георгиев, М. Дружинина, С. Степанов и др.).

Выставка книг детских писателей. Слушание и рассматривание одной из детских книг. Художники-иллюстраторы детских книг.

Инсценирование картин-эпизодов из выбранной книги.

Народная мудрость. Книги-сборники

Книги-сборники малых жанров фольклора. Особенности детских книг с фольклорными произведениями для детей (оформление, тексты).

Игры «Посчитайся», «Отгадай загадку».

Творческая работа «Сочини загадку».

По страницам книг В. Сутеева

Книги В. Сутеева (книги-сборники, книги-произведения). Структура книги-сборника.

В. Сутеев — автор и художник-оформитель.

Игра «По страницам сказок В. Сутеева».

Библиографическая справка (информация) об авторе в структуре книги-сборника.

Самостоятельная поисковая работа в группах.

Сказки народов мира

Книги-сборники «Русские народные сказки». Книги-произведения.

Сказки народов России и народов мира. Оформление выставки книг.

Подготовка проведения конкурса «Герои народных сказок», инсценирование. Домики-сказки (коллективная проектная деятельность).

Книги русских писателей-сказочников

Сборник сказочных историй А.Н. Толстого «Приключения Буратино».

Слушание и чтение историй из книги А.Н. Толстого «Приключения Буратино». Инсценирование отдельных историй.

Творческая работа «Встреча с Буратино» (работа в группах).

Детские писатели

Книги С. Маршака для детей. Сказки, стихотворения, загадки.

К. Чуковский детям: книги-произведения, книги-сборники.

Книги Е. Чарушина для детей. Герои книг Е. Чарушина.

Книги-сборники произведений современных детских писателей.

Детские журналы «Мурзилка», «Понимашка». Произведения детских писателей на страницах журналов.

Сказки зарубежных писателей

Книги сказок Ш. Перро. Книга-произведение. Книга Ш. Перро «Красная шапочка» в разных изданиях.

Автор, переводчик, оформитель. Справочный аппарат книги.

Книга Дж. Харриса «Сказки дядюшки Римуса». Книга-сборник историй. Герои книги. Слушание и чтение отдельных историй.

Инсценирование отдельных картин-эпизодов из выбранной книги.

Книги-сборники стихотворений для детей

Стихотворения о детях и для детей. Книги-сборники А. Барто, В. Берестова, С. Михалкова. Поиск нужного произведения в книге-сборнике по содержанию. Игра «Кто быстрее найдёт произведение в книге?».

Конкурс «Слушаем и читаем стихи детских поэтов».

Литературная игра «Послушай и назови».

Дети — герои книг

Дети — герои сказок. Русские народные сказки: «Сестрица Алёнушка и братец Иванушка», «Терёшечка»; сказка А.Н. Толстого «Приключения Буратино», Ш. Перро «Красная шапочка». Парад героев сказок.

Дети — герои рассказов (В. Осеева «Мушка», Е. Пермяк «Первая рыбка», В. Осеева «Совесь», Н. Носов «Мишкина каша», В. Драгунский «Денискины рассказы»). Игра «Диалоги героев».

Дети — герои стихотворений (А. Барто «В школу», С. Михалков «Фома», Е. Благинина «Тюлюлюй», Я. Аким «Жадина»). Конкурс юмористических стихов.

Книги о животных

Книги-сборники о животных.

Н. Некрасов «Дедушка Мазай и зайцы»: слушание, рассматривание.

Обсуждение произведения и главного героя — дедушки Мазая.

Книга В. Чаплиной «Питомцы зоопарка» и книга-сборник И. Акимовской «Жизнь животных» (работа в группах).

Час читателя: самостоятельное чтение произведений о животных из детских журналов. Работа в группах.

Творческая работа: сочинение рассказа «Мой маленький друг».

Универсальные учебные действия (1 класс):

- находить книгу в открытом библиотечном фонде;
- выбирать нужную книгу по теме, жанру и авторской принадлежности;
- сравнивать книги одного автора разных лет издания по оформлению;
- формулировать и высказывать своё впечатление о прочитанной книге и героях;
- характеризовать книгу, определять тему и жанр, выбирать книгу на заданную тему;
- сравнивать книгу-сборник с книгой-произведением;
- слушать и читать книгу, понимать прочитанное;
- пользоваться аппаратом книги;
- овладевать правилами поведения в общественных местах (библиотеке);
- систематизировать по темам детские книги в домашней библиотеке.

2 КЛАСС

Книга, здравствуй

Роль книги в жизни человека. Учебная книга и её справочный аппарат.

Конкурс «Пословицы о книге и учении». Оформление рукописной книги.

Художественные книги. Художники-оформители. Иллюстрации в книге и их роль. Правила работы с книгой.

Читальный зал: самостоятельное чтение выбранной книги.

Книгочей — любитель чтения

Библиотека. Библиотечный формуляр.

Поиск книги по каталогам. Алфавитный каталог. Назначение библиотечного каталога. Работа с каталожной карточкой.

Викторина «Что вы знаете о книге?».

Игра «Я — библиотекарь».

Книги о твоих ровесниках

Библиотечный урок «Дети — герои детских книг». Выставка книг.

Книги-сборники В. Осеевой, Е. Пермяка, В. Драгунского, Н. Носова и других детских писателей.

Читальный зал. Чтение и рассматривание книги В. Железникова «Таня и Юсник» или В.

Крапивина «Брат, которому семь лет». Конкурс-кроссворд «Имена героев детских книг».

Презентация книг о детях-ровесниках (устные отзывы).

Читальный зал. Чтение произведений о детях на страницах детских газет и журналов. Детские журналы (электронная версия).

Библиотечные плакаты «Герои-ровесники» (работа в группах).

Живой журнал «Парад героев-сверстников» (инсценирование отдельных эпизодов из рассказов о детях).

Крупицы народной мудрости. Книги-сборники

Книги-сборники малых жанров фольклора. Пословицы. Темы пословиц. Путешествие по тропинкам фольклора.

Загадки. Темы загадок. Игра «Отгадай загадку».

Скороговорки. Конкурс «Чистоговорщики».

Проект «Живой цветок народной мудрости» (работа в группах).

Писатели-сказочники

Выставка книг с литературными сказками. Обзор выставки.

Книги писателей-сказочников. Поиск книги в открытом библиотечном фонде. Чтение выбранной книги.

Герои сказок. Викторина.

Творческая работа «Лукошко сказок» (проектная деятельность).

Книги о детях

Книги-сборники о детях и для детей (В. Осеева, Н. Носов, С. Михалков и др.).

Книги о животных (В. Бианки, Э. Шим, Г. Скребницкий, Н. Сладков и др.).

Книги-сборники стихотворений для детей (Я. Аким, С. Маршак, С. Михалков, А. Барто).

Старые добрые сказки

Книги сказок народов мира. Сборники сказок. Выставка.

Переводчики, пересказчики и обработчики сказок народов других стран. Справочный аппарат книги-сборника. Каталожная карточка.

Сказки народов мира с «бродячими» сюжетами (русская народная сказка «Снегурочка», японская народная сказка «Журушка» и др.). Поисковая работа.

Читальный зал: народные сказки на страницах детских журналов.

Книги о тех, кто подарил нам жизнь

Книги о семье, маме, детях. Выставка книг о тех, кто защищал свою Родину. Жанры произведений о семье: стихотворения, пословицы, сказки, рассказы, колыбельные песни.

Рукописная книга.

Литературная игра «По страницам учебника»: чтение произведений о семье по учебнику или наизусть.

Мини-проекты (работа в группах): «Они писали о семье», «Рассказы о семье», «Пословицы о семье», «Стихотворения о семье». Рукописная книга «Семья».

Защитникам Отечества посвящается

Книги о защитниках Отечества. Былины и сказы о защитниках Отечества.

Выставка книг детских писателей о защитниках Отечества.

Библиотечный урок: встреча с участниками или героями Великой Отечественной войны, которые живут рядом.

Работа с книгой А. Гайдара «Сказка о Военной тайне, Мальчише-Кибальчише и о его твёрдом слове»: чтение, рассматривание.

Рукописная книга «Защитники Отечества в твоей семье»: фотографии, письма, воспоминания, рисунки.

По страницам любимых книг

Книги разных жанров, тем, типов и авторской принадлежности.

Библиотечный урок: книги-сборники по авторам, жанрам, темам.

Проектная деятельность: презентация любимых книг (по оформлению, содержанию и поступкам героев).

Коллективная творческая работа: комиксы и весёлые истории.

Оформление еженедельника «Летнее чтение» или «Дневник читателя».

Универсальные учебные действия (2 класс):

- знать структурные элементы библиотеки: абонемент, читальный зал;
- ориентироваться в мире книг (отбирать книги по авторской принадлежности в открытом библиотечном фонде);
- пользоваться алфавитным каталогом для отбора нужной книги;
- заполнять каталожную карточку;
- систематизировать книги по авторской принадлежности;
- составлять список прочитанных книг;
- выделять особенности учебной книги;
- работать самостоятельно с книгой по алгоритму «Работаем с книгой»;

- аргументировать мнение о выбранной книге (устный отзыв);
- классифицировать книги по авторской принадлежности, теме, жанру.

3 КЛАСС

История книги. Библиотеки

Книги-сборники о былинных героях. Былины, сказы, легенды. Сказители, былинщики. Библия. Детская библия (разные издания).
 Летописи. Рукописные книги. Первпечатник Иван Фёдоров.
 Система библиотечного обслуживания: запись в библиотеку, абонемент и читальный зал.
 Культура читателя.
 Библиотечные каталоги и правила пользования ими. Каталогная карточка. Игра «Обслужи одноклассников».
 Отбор книги и работа с ней в читальном зале. Отзыв о книге.
 По дорогам сказок. Сказки народные и литературные
 Волшебные сказки (народные и литературные): книга-сборник «Сказки А.С. Пушкина» и сборник народных сказок «На острове Буяне».
 Сравнение сказок с загадками: русская народная сказка «Дочь-семилетка», братья Гримм «Умная дочь крестьянская», А. Платонов «Умная внучка». Рассмотрение и сравнение книг.
 Конкурс-кроссворд «Волшебные предметы».
 Книги-сборники. Басни и баснописцы
 Книги-сборники басен И. Крылова. Аппарат книги-сборника басен: титульный лист, аннотация, оглавление.
 Русские баснописцы И. Хемницер, А. Измайлов, И. Дмитриев.
 Чтение басен с «бродячими» сюжетами. Басни Эзопа и Л.Н. Толстого.
 Конкурс чтецов. Инсценирование басен (работа в группах).
 Книги о родной природе
 Сборники стихотворений о родной природе. Слушание стихотворений, обмен мнениями. Книга «Родные поэты» (аппарат, оформление).
 Проект «Краски и звуки стихов о природе». Рукописная книга.
 Книги Л.Н. Толстого для детей
 Книги Л.Н. Толстого: работа с каталогом, составление выставки книг.
 Книга «Азбука Л.Н. Толстого» и сборник «Для детей».
 Составление таблицы жанров произведений Л.Н. Толстого (работа в группах).
 Проектная деятельность по группам: «Сказки Л.Н. Толстого», «Сказки в обработке Л.Н. Толстого».

Животные — герои детской литературы

Книги-сборники о животных. Структура книги-сборника: титульный лист, аннотация, иллюстрация, название книги, тип книги.
 Читальный зал: работа с книгой А. Куприна «Ю-ю» или Дж. Лондона «Бурый волк»: оформление, перевод. Отзыв о прочитанной книге.
 Библиотечный урок: знакомство с книгой-легендой энциклопедией А. Брема «Жизнь животных».
 Художники-оформители книг о животных.
 Реклама книги «Заинтересуй друга!» (конкурс отзывов).

Дети — герои книг

Книги о детях (Л. Пантелеев, А. Гайдар, В. Драгунский и др.).
 Книга-произведение А. Гайдара «Тимур и его команда», книга-сборник рассказов Л. Пантелеева «Честное слово».
 Литературная игра «Кто они, мои сверстники — герои книг?».
 По страницам книги В. Железникова «Жизнь и приключения чудака».
 Обсуждение прочитанных книг (беседа, дискуссии, споры).
 Проект «Расскажи о любимом писателе».

Книги зарубежных писателей

Книги зарубежных писателей (Ц. Топелиус, Дж. Лондон, Э. Сетон-Томпсон, Дж. Чиарди). Систематический каталог: практическая работа. Список книг зарубежных писателей для детей. Библиографические справочники: отбор информации о зарубежных писателях (работа в группах). Переводчики книг.

Книги о детях войны

Книга Л. Воронковой «Девочка из города» (издания разных лет). Чтение, обсуждение содержания, слушание отдельных глав. Аппарат книги, иллюстрации и оформление. Аннотация. Каталогная карточка.
Работа в читальном зале. Книга В. Железникова «Девушка в военном». Творческая работа «Дети войны с тобой рядом»: встречи, сбор материалов, оформление «Книги памяти».

Газеты и журналы для детей

Что такое периодика. Детские газеты и журналы. Структура газет и журналов. Издатели газет и журналов. История изданий для детей: журналы «Мурзилка», «Костёр», «Пять углов», «Чудеса планеты Земля»; детские газеты «Пионерская правда», «Читайка», «Шапокляк». Электронные периодические издания «Детская газета», «Антошка». Создание классной газеты или журнала (работа в группах). «Книги, книги, книги...»
Книги, их типы и виды. Практическая работа в библиотеке. Справочная литература. Энциклопедии для детей. Сбор информации о Л.Н. Толстом и Х.К. Андерсене. Библиографические справочники. Библиотечная мозаика: урок-игра «Что узнали о книгах?».

Универсальные учебные действия (3 класс):

- работать с книгой-сборником басен И. Крылова;
- сравнивать басни по структуре и сюжету;
- выделять книги-произведения и книги-сборники из группы предложенных книг или открытого библиотечного фонда;
- собирать информацию для библиографической справки об авторе;
- составлять таблицу жанров произведений писателя;
- выполнять поисковую работу по проекту;
- презентовать результаты проектной деятельности и любимую книгу;
- готовить отзыв о книге и обсуждать разные точки зрения;
- находить по каталогу нужную книгу;
- заполнять каталожную карточку на выбранную книгу;
- писать отзыв о книге или героях книги;
- пользоваться библиографическим справочником;
- рассматривать и читать детские газеты и журналы;
- находить нужную информацию в газетах и журналах;
- собирать информацию для проекта «История детской газеты или журнала»;
- готовить материал для классной и школьной газеты;
- пользоваться электронными газетами и журналами.

4 КЛАСС

Страницы старины седой

Былины, былинчики. Былинные богатыри. «Былина о Святогоре» в стихотворной форме и прозаической форме. Выставка книг. Библиотечный урок. История книги. Рукописные книги. Книги Древней Руси. Библиотека Ярослава Мудрого. Наставления Ярослава Мудрого. Первая печатная книга на Руси. Первопечатник Иван Фёдоров. Библия на русском языке. Библейские предания: «Суд Соломона», «Блудный сын». Экскурсия в типографию или книжный магазин.

Крупницы народной мудрости

Сборники произведений фольклора.

Героические песни о Родине. Песня-слава «Русская земля».

Героические песни о героях России: «Кузьма Минин и Дмитрий Пожарский во главе ополчения», «Суворов приказывает армии переплыть море».

Сбор дополнительной информации о героях России и оформление постера (стенда) с собранными материалами.

Книга С. Алексеева «Рассказы о Суворове и русских солдатах» в разных изданиях. Справочный материал об А.В. Суворове (справочники, энциклопедии).

Проект «Русь великая в пословицах и поговорках»: отбор пословиц по теме, объяснение скрытого смысла, оформление рукописной книги «Русь великая в пословицах и поговорках».

Сбор дополнительной информации о героях России, оформление постера (стенда) с собранными материалами, презентация постеров и книг.

Мифы народов мира (

Книги с мифами народов мира: древнерусские, древнегреческие, китайские и т. д. Выставка книг. Работа с системным каталогом.

Читальный зал. Древнекитайский миф «Подвиги стрелка И».

Конкурс-кроссворд «Мифологические герои».

Русские писатели-сказочники

Библиотека сказок. Книги со сказками А.С. Пушкина, В. Жуковского, М. Лермонтова, П. Ершова, В. Гаршина. Фольклорные корни сказок.

Час читателя. Сказка сказок П.П. Ершова «Конёк-Горбунок».

Поиск: исторические корни литературных (авторских) произведений (летопись «Вещий Олег» из «Повести временных лет» и стихотворение А.С. Пушкина «Песнь о вещем Олеге»).

Библиографические справочники. Библиографические справки о писателях-сказочниках (проектная деятельность).

«Книги, книги, книги...»

Библиотечный урок. Храм книги. Библиотека. Первые библиотеки.

Правила пользования библиотекой. Экскурсия в детскую библиотеку.

Книга. Элементы книги. Справочный аппарат. Классификация книг по структуре, изданиям, авторам (работа в группах).

Книги учебные, художественные, научно-популярные, справочники и энциклопедии. Структура энциклопедии и книги-справочника.

Книги-сборники «Басни И. Крылова», «Легенды и сказы», «Сказки народов мира», «Стихи русских поэтов».

Проект «Русские баснописцы»: сбор материала, чтение басен, басни с «бродячими» сюжетами.

Книги о детях и для детей

Дети — герои книг Н. Гарина-Михайловского, К. Станюковича,

Х.К. Андерсена, Марка Твена, В. Гюго, А. Гайдара, Е. Ильиной и др. Выставка книг. Фантастика и приключения. Поиск книг по каталогу, составление списка.

Читальный зал. Книги А. Рыбакова, В. Крапивина, К. Булычёва, А. Волкова. Конкурс-кроссворд «Писатели-фантасты».

Аннотация к книге А. Волкова «Волшебник Изумрудного города».

Словари, справочники, энциклопедии

«Хранители слов» — словари: орфографический, толковый, словарь синонимов, этимологический. Выставка словарей. Игра-конкурс «Объясни слово».

Справочники и энциклопедии. Детская энциклопедия «Что такое? Кто такой?».

Игра «100 вопросов Почемучек»: составление вопросов и нахождение ответов в книгах-справочниках.

Писатели и поэты Калужского края

Писатели и поэты малой Родины.

Писатели и поэты, создававшие свои произведения на Калужской земле.

Конкурс чтецов «Стихи о Родине».

Очерки и воспоминания

Книги-сборники «Очерки и воспоминания». Очерки о природе, людях, событиях.

Очерки С. Михалкова «Слово о Крылове», К. Чуковского «Николай Алексеевич Некрасов»: чтение, выбор информации, определение жанра и темы.

Воспоминания Л.Н. Толстого, А. Куприна «Воспоминания об А.П. Чехове».

Творческая работа: очерк о своём городе, о своём классе, о любимой книге.

Мир книг

Типы и виды книг: поисковая работа в библиотеке.

Книги о животных. Э. Сетон-Томпсона «Герои-животные». Очерк В. Пескова «В гостях у Сетон-Томпсона».

Час читателя: знакомство с книгой В. Бульванкера «От кота до кита».

Литературная игра «Тайны учебной книги».

Периодические печатные издания для детей: детские газеты и журналы.

ПЛАНИРУЕМЫЕ РЕЗУЛЬТАТЫ ОСВОЕНИЯ КУРСА ВНЕУРОЧНОЙ ДЕЯТЕЛЬНОСТИ «СМЫСЛОВОЕ ЧТЕНИЕ»

класс	Планируемые результаты освоения курса внеурочной деятельности
1 класс	Личностные <i>У обучающихся будут сформированы:</i> а) ценностные ориентиры в области языкознания; б) уважительное отношение к творчеству, как своему, так и других людей; в) развитие самостоятельности в поиске решения различных речевых задач; г) формирование духовных и эстетических потребностей; д) отработка навыков самостоятельной и групповой работы.
2 класс	Личностные <i>У обучающихся будут сформированы:</i> <ul style="list-style-type: none">• умение осознавать через чтение художественных произведений основные ценности взаимоотношений в семье (любовь и уважение, сочувствие, взаимопомощь, взаимовыручка);• способность испытывать чувство гордости при чтении произведений писателей-классиков, поэтов и разнообразных жанров, озвучивать свои чувства в высказываниях при работе с художественными произведениями;• высказывать уважительное отношение к другим народам в ходе рассуждений и бесед при изучении произведений других народов;• умение проявлять позитивные чувства по отношению к произведениям родных писателей и поэтов, подбирать схожие по тематике и нравственной проблематике произведения других народов, проявлять чувство уважения к авторам других народностей;• умение проявлять интерес к творчеству авторов, называть любимых авторов, обосновывать свой выбор;• умение приводить примеры ответственного/безответственного, самостоятельного/несамостоятельного поведения героя литературного произведения;• способность замечать красоту поэтического слова, указывать на образные слова и выражения, которые использованы автором для создания художественного образа; умение различать морально-нравственные нормы, соотносить их с поступками литературных героев, доказывать соответствие;• умение проявлять доброжелательность по отношению к другим при работе в группе, уметь слушать других, высказывать собственное мнение без агрессии и раздражения, помня, что более сильным оружием является подтверждение своего мнения аргументами и фактам;• умение проявлять интерес к чтению в школе и дома, в свободное время посещать библиотеку, готовить материал к урокам, обращаясь к разнообразным источникам информации;• знание о том, в чём проявляется ответственность и безответственность поведения;• умение делать выводы о степени своей ответственности и самостоятельности;

	<ul style="list-style-type: none"> • умение доказывать необходимость использования тех или иных языковых средств для выразительности, яркости, точности и лаконичности описания; • способность отслеживать эстетические и нравственные чувства героев прозы, в том числе сказки, делать выводы о том, что идеалы, к которым стремятся герои литературных произведений - это идеалы автора, его ценности, к которым он стремится приобщить читателя; • умение предлагать варианты решения морально-нравственных дилемм; • умение строить морально-этическое суждение из 5-6 предложений на основе моральных понятий и норм о поступке того или иного персонажа произведения.
3класс	Личностные
	<p><i>У обучающихся будут сформированы:</i></p> <ul style="list-style-type: none"> • понимание того, что отношение к Родине начинается с отношений к семье, умение находить подтверждение этому в читаемых текстах, пословицах и поговорках; • умение называть произведения, фамилии и имена писателей/поэтов (5-6), пишущих о своей Родине, в том числе и зарубежных; • умение предлагать формы и варианты проявления своих чувств по отношению к Родине; • способность делиться чувствами, в том числе и негативными в корректной форме, искать причины своих негативных чувств, объяснять, почему то или иное высказывание собеседника вызывает раздражение или агрессию, предлагать способы выхода из конфликтных ситуаций; • умение пользоваться разнообразными формами самооценивания и взаимооценивания на уроке, понимать, что входит в критерии оценивания той или иной деятельности на уроке; <p>способность осознавать, что свобода всегда связана с ответственностью за свои поступки, что быть свободным, это значит выбирать из многих альтернатив на основе морали и нравственных принципов;</p> <ul style="list-style-type: none"> • способность сознательно расширять свой личный читательский опыт в области поэзии, осознавая, что поэзия открывается лишь тому, кто её чувствует и понимает, часто к ней обращается; • умение понимать назначение изобразительно-выразительных средств в литературных произведениях, в частности сравнений и эпитетов. <p><i>Обучающиеся получают возможность для формирования</i></p> <ul style="list-style-type: none"> • способность осознавать эстетическую ценность каждого изучаемого произведения; проявляющуюся в оригинальности и индивидуальности авторского мировоззрения (взгляда на жизнь, на её проявления, события и пр.); • способность применять морально-нравственные понятия к реальным жизненным ситуациям, соотносить с вариантом нравственного выбора, который делает литературный герой какого-либо произведения; • умение строить морально-этическое суждение из 7-8 предложений на основе моральных понятий и норм о поступке того или иного персонажа произведения; • способность проявлять доброжелательность по отношению к одноклассникам в спорах и дискуссиях. знать правила ведения дискуссии, подбирать примеры из литературных произведений для доказательства продуктивности бесконфликтного поведения для решения общих задач; • умение применять в своих высказываниях пословицы и поговорки, отражающие суть бесконфликтного поведения, показывать на их примерах эффективность такой модели поведения.
4класс	Личностные
	<p><i>У обучающихся будут сформированы:</i></p> <ul style="list-style-type: none"> • понимание того, что отношение к нашей родной стране, начинается с отношений к семье, умение находить подтверждение этому в читаемых текстах; • знание наизусть 3-4 стихотворения о родной земле, красоте нашей природы и др.; • находить в прочитанных текстах общее с русской культурой, осознавать общность нравственных ценностей; • способность делиться чувствами, в том числе и негативными в корректной форме; • умение посещать по своему желанию библиотеку для подготовки к занятиям

смысловое чтение;

- способность предлагать собственные правила работы в группе и на уроке в зависимости от формы занятия;
- способность фиксировать собственные неудачи по выполнению правил, задумываться над причинами;
- умение пользоваться разнообразными формами самооценивания и взаимооценивания на занятии;
- умение анализировать причины безответственного и несамостоятельного поведения литературных героев, делать на основе этого выводы, соотносить их с нормами морали и нравственности;
- умение переносить примеры ответственного и самостоятельного поведения в свой личный жизненный опыт, объяснять необходимость использования готовой модели поведения для своего самосовершенствования

Обучающиеся получают возможность для формирования

- способность осознавать, что благодаря использованию изобразительно-выразительных средств, автор проявляет собственные чувства и отношение к героям своих произведений;
- умение находить необычные сравнительные обороты, необычные эпитеты, испытывать при этом чувство радости и удовольствия от того, что заметил, отличил, зафиксировал оригинальность автора;
- способность осознавать эстетическую ценность каждого изучаемого произведения; проявляющуюся в оригинальности и индивидуальности авторского мировоззрения;
- способность применять морально-нравственные понятия к реальным жизненным ситуациям, соотносить с вариантом нравственного выбора, который делает литературный герой какого-либо произведения;
- умение приводить примеры пословиц и поговорок, отражающих нравственные ценности своего народа;
- умение применять в своих высказываниях пословицы и поговорки, отражающие суть бесконфликтного поведения, показывать на их примерах эффективность такой модели поведения;
- способность осознавать ценность здоровья для своего будущего, более успешного достижения учебных целей;

Регулятивные УУД

- оценивать свои достижения и результаты сверстников в группе (паре) по выработанным критериям и выбранным формам оценивания (шкалы, лесенки, баллы и пр.);
- определять границы коллективного знания и незнания по теме самостоятельно (Что мы уже знаем по данной теме? Что мы уже умеем?), связывать с целевой установкой урока.
- фиксировать по ходу урока и в конце урока удовлетворённость/неудовлетворённость своей работой на уроке.

Познавательные УУД

- сравнивать мотивы героев поступков из одного литературного произведения, выявлять особенности их поведения в зависимости от мотива;
- строить рассуждение (или доказательство своей точки зрения) по теме урока из 78 предложений;
- осознавать сущность и значение русских народных и литературных сказок, рассказов и стихов как часть русской национальной культуры;
- осознавать смысл межпредметных понятий: типы текстов (повествование, описание), авторский замысел, авторское отношение, автор-рассказчик, лирический герой, изобразительно-выразительные средства языка (сравнение и эпитет), художник-живописец, репродукция картины художника, композитор, музыкальное произведение, первые печатные книги на Руси, сказки народные и литературные.

Коммуникативные УУД

- проявлять терпимость к альтернативному мнению, не допускать агрессивного поведения, предлагать компромиссы, способы примирения в случае несогласия с точкой зрения оппонента; объяснять сверстникам способы конструктивности и продуктивности бесконфликтной деятельности;
- отбирать аргументы и факты для доказательства своей точки зрения;
- выстраивать иерархию нравственных категорий, приемлемых или неприемлемых для оценивания событий, описываемых в произведении;

- опираться на собственный нравственный опыт в ходе доказательства и оценивании событий.
- формулировать цель работы группы, принимать и сохранять на протяжении всей работы в группе, соотносить с планом работы, выбирать для себя подходящие роли и функции;
- вырабатывать в группе или паре критерии оценивания выполнения того или иного задания (упражнения);
- оценивать достижения участников групповой или парной работы по выработанным критериям.

2.1.13. Рабочая программа курса внеурочной деятельности «Занимательный русский язык»

Содержание программы

1 класс

Вводное занятие.

Разыгрывание немых сцен. Сказка «Мир без слов».

Звукоподражание и «теория ням-ням».

Игры «Добавки», «Знаешь сам - расскажи нам».

В Страну Слов. Первые встречи.

Игры «Слова – братья», «Эстафета». Разгадывание загадок.

Сценка «Кто лишний».

Головоломка «Ягоды».

Рассказ «Снежные слова».

К тайнам волшебных слов.

Сказка «Волшебные слова».

Разгадывание загадок, прослушивание стихов и рассказов о волшебных словах.

Сценки «Когда слова теряют свою волшебную силу».

Выбор друзей в Стране Слов.

Сказка «Игры гномов».

Игры «Доброе – злое», «Только хорошее».

Конкурс на внимание и чистописание.

Парад Добрых слов.

К несметным сокровищам Страны Слов.

Головоломка «Сколько родственников».

Беседа о духовном богатстве и богатстве русского языка.

Знакомство с толковым словарём.

Конкурс на лучшее толкование слов.

Игры «Назови по родству», «Кто больше?», «Цепочка слов».

Чудесные превращения слов.

Сказка А. Шибеева «Буква заблудилась».

Игры «Весёлые буквы», «Спрятавшееся слово».

Инсценирование стихотворения А. Шибеева.

В гости к Алфавиту.

Чтение отрывка из книги С.Маршак «Весёлое путешествие от А до Я».

Знакомство с орфографическим словарём. Пирамида «Всё на А».

Сказка «Кутерьма».

Игры «Волшебный колодец», «Помоги Р».

К тайнам звуков и букв.

Разгадывание загадок.

Тренировочные упражнения в произнесении звуков.

Сказка «Лесной карнавал».

Инсценирование стихотворения В. Сулова из книги «Трудные буквы».

Встреча с Радугой.

Сказка «Слова, которые могут рисовать». Тайна госпожи Радуги.

Рассматривание картины И. Левитана «Золотая осень».

Игра «Исправь ошибку художника».

В Страну Говорящих Скал.

Рассказ учителя о тайнах рисуночного письма, о том, как наши предки научились писать и считать.

Головоломка «Заколдованные слова»

В глубь веков на Машине времени.

Рассказ учителя о том, как на свет появились первые родственники алфавита.

Разгадывание ребусов.

В Королевстве Ошибок.

Сочинение сказки.

Прослушивание стихов и рассказов и работа по исправлению ошибок.

Игра «Волшебная яблоня».

Разыгрывание ситуаций.

В Страну Слогов.

Игра на внимание «Исправь ошибки».

Хоровое декларирование.

Разгадывание головоломки.

Игра с мячом «Продолжи слово».

Фокусник Ъ

Игра «Преврати слово» .

Ребусы. Анаграммы.

Неожиданная остановка в пути.

Проговаривание слов по слогам.

Игры «Найди другое слово», «Пройди через ворота», «Найди пару».

Рассказ учителя о речи.

В удивительном городе Неслове

Работа со словарём.

Инсценирование рассказа «Незнакомое слово».

Игры «Преврати буквы в слова», «Угадай слово».

Разгадывание загадок.

Головоломка «Перекрёсток».

«Крылатые» слова и выражения

Работа со словарём. Разгадывание ребусов.

Чудеса в Стране Слов.

Разгадывание ребусов.

Многозначные слова.

Угадывание слов по их значению

Разыгрывание сценок.

Головоломка.

Слова – синонимы.

К словам разнообразным, одинаковым, но разным.

Слова – омонимы.

Разгадывание загадок, шарад, ребусов.

Инсценирование рассказов. Головоломка.

Слова-друзья. Слова-спорщики.

Словари антонимов и синонимов.

Игра с мячом. Сочиняем сказку «Всё наоборот».

На карнавале слов

Рассказ учителя о словах-двойниках.

Слова – омонимы.

Прослушивание стихов и работа по их содержанию.

Игры со словами – двойниками.

В театре близнецов.

Головоломка «Начни и закончи К».

Работа со словарём.

Шутки – каламбуры.

Сценки «Есть», «Чей нос». Конкурс загадок.

Конкурс знатоков.

Правила «Узелки на память».

Кроссворд «Конкурс знающих».

Головоломка «дай толкование каждому слову».

Игры с омонимами, омофонами.

Новое представление.

Инсценировка отрывка из сказки Н.Носова «Приключения Незнайки и его друзей».

Весёлый аттракцион «доскажи словечко».

Слова – синонимы (рассказ учителя).

Сценка «Твёрдый знак».

Игра «Найди друзей».

Необычный урок.

Головоломка «Все слова на А».

Слова – антонимы (рассказ учителя).

Игра «Угадай - ка!» со словами – антонимами.

Следопыты развлекают детей.

«Узелки на память» (повторение правил).

Загадки, игры, пословицы, стихотворения с антонимами.

Прослушивание сказок, рассказов.

В Клубе весёлых человечков.

Головоломка «Начинай на А».

Подбор синонимов и антонимов.

Игра в омонимы.

К словам – родственникам. Почему их так назвали?

Рассказ учителя о родственных словах.

Игра «Замечательный сад». Подбор родственных слов.

Сказка «Вот так родственники!».

Работа со словообразовательным словарём.

Разгадывание ребусов.

Тавтология. Игра «Домино».

Экскурсия в прошлое.

Устаревшие слова – архаизмы и историзмы (рассказ учителя). В «музее» древних слов.

Полёт в будущее.

Рассказ учителя о неологизмах.

Игра «Угадай-ка».

Узелки на память. Головоломка

Итоговое занятие.

Разгадывание ребусов, загадок, шарад.

Игры со словами синонимами, антонимами, омонимам.

Инсценирование рассказов.

Универсальные учебные действия (1 класс):

- отвечать на простые вопросы учителя, находить нужную информацию в дополнительной литературе, интернете.
- уметь анализировать: выделять в объектах существенные и несущественные признаки.
- осуществлять логическое действие, синтез.
- положительное отношение к школе и учебной деятельности.
- представление о причине успеха в учебе.
- интерес к учебному материалу.
- использование знако-символических средств, общих схем решения.
- выполнение логических операций(сравнение, анализ, обобщение, классификация).

2 класс

Как обходились без письма?

Рассказ учителя «А начинали всё медведи».

Слова в переносном смысле «медвежий угол, медвежья услуга».

Сигналы – символы. Легенда о Тесее.

Заучивание песенок – «напоминалок».

Древние письмена.

Рисуночное письмо.

Игра «Угадай символ».

Сказка Р.Киплинга «Как было написано первое письмо».

Иероглифы - «священные знаки».

Как возникла наша письменность?

Застывшие звуки.

Финикийский алфавит. Греческий алфавит.

Кириллица или глаголица?

Творческое задание «Придумай свой алфавит».

Меня зовут Фонема.

Звуки-смыслоразличители.

Игра «Наперегонки».

Стихотворение Б.Заходера «Кит и Кот».

Фонемы гласные и согласные. Игры с фонемами.

Разыгрывание стихотворения Н.Матвеева «Путаница».

Для всех ли фонем есть буквы?

Рассказ учителя «Как рождаются звуки».

Звонкие и глухие «двойняшки».

Игра «Строим дом».

О воображении. Стихотворение Б.Заходер «Моя Вообразия».

Звонкие и глухие «одиночки».

Твёрдые и мягкие фонемы.

Таинственная буква. Буква - подсказчица. Буква – помощница. Буквы – актёры.

«Ошибкоопасные» места.

«Зеркальные и незеркальные слова».

Кому нужна зоркость? Отрывок из сказки Антуана де Сент-Экзюпери «Маленький принц». Орфографическая зоркость. Тренировочные упражнения.

Тайны фонемы.

Чередование фонем.

Ключ к тайнам фонемы. Заучивание песенки - «запоминалки».

Опасные согласные.

Звуки – «волшебники» сонорные звуки.

Согласные в слабой и сильной позиции.

Сомнительный согласный.

Игра «Опасные соседи».

Тренировочные упражнения «Кто последний?»

Звуки «живут» по закону составления «Свода законов».

На сцене гласные.

Добрый «волшебник» - ударение.

Игра «Поставь ударение». Гласные без хлопот!

«Фонемы повелевают буквами».

Фонемное правило. Добро пожаловать, ь! Въезд воспрещён, но ... не всегда!

Игры со словами. Разгадывание ребусов.

Тренировочные упражнения.

Ваши старые знакомые. Практическое занятие.

Игры со словами с сочетаниями жи-щи, чу-щу, ча-ща, чк, чн, щн, нщ.

Тренировочные упражнения.

Правила о произносимых согласных.

Песенки - «напоминайки».

Тренировочные упражнения. Нефонемное правило.

Игра «Вставь слова».

Разбор стихотворения «Про солнце» С.Маршака.

Волшебное средство – «самоинструкция».

Знакомство с термином «самоинструкция».

Правила составления самоинструкции.

Работа по составлению самоинструкции. Работа по самоинструкции.

Игра «Засели домик».

Тренировочные упражнения.

Игра «Найди подходящий транспорт».

Краткий пересказ.

Память и грамотность.

Виды памяти. Тренировка памяти на отрывках из литературных произведений.

Зарядка для развития памяти.

Разучивание песенки «напоминалки»

План пересказа.

Строительная работа морфем.

«Строительные блоки» для морфем.

Приставки «смыслиночки».

Игра «Образуй слова».

«Смыслиночки» суффиксов. «Смыслиночки» окончания.

Где же хранятся слова?

Копилки слов.

Как найти слово в словаре?

Лингвистика – наука о языке.

Работа со словарями.

Поговорим обо всех приставках сразу.

Игры с приставками. Много ли на свете приставок.

Работа со стихотворением С. Есенина.

Правила написания приставок.

Секрет безошибочного письма.

Тренировочные упражнения.

Опасные согласные в приставках. «Нарушители» правил. Коварная приставка с-. Самые трудные (пре- и при-).

Песенка – «напоминайка».

Игры и упражнения с приставками.

Слова – «родственники».

Правильные корни и корни-уродцы.

Секреты родственных слов.

Игра «Третий лишний». Игра «Кто больше?».

Работа с текстом. Тренировочные упражнения.

Кто командует корнями?

Чередование гласных в корне.

Полногласные и неполногласные сочетания.

Игра «Узнай их в лицо».

Тренировочные упражнения. Работа с текстами.

Орфограмма с девчачьим именем.

Командуют гласные.

Командуют согласные.

Командует ударение.

Командует смысл.

«Не лезьте за словом в карман!»

Корень и главное правило. Изменяем форму слова.

Игра «Словесный мяч». Игра- собирание слов.

Непроверяемые гласные.

Проверочные слова.

Пересказ текста.

Тренировочные упражнения.

«Пересаженные» корни.

Старые знакомцы.

Откуда пришли знакомые слова.

Работа с словарём.

Тренировочные упражнения.

Итоговое занятие.

Олимпиада.

Универсальные учебные действия (2 класс):

-осознавать роль языка и речи в жизни людей;

- эмоционально «проживать» текст, выражать свои эмоции;

- понимать эмоции других людей ,сочувствовать, сопереживать;

-определять цель и форму работу на основе изученного материала;

-учиться высказывать свои предположения (версии) на основе работы с материалом;

- находить ответы в тексте, иллюстрациях;
- уметь делать вывод в результате совместной работы класса и учителя;
- оформлять свои мысли в устной и письменной форме (на уровне простых текстов);
- слушать и понимать речь других;
- работать в паре, группе; в процессе деятельности выполнять различные роли(лидера исполнителя);
- умение вести дискуссию, диалог.

3 класс

Сказочное царство слов.

Беседа о красоте и богатстве народной речи.

На примерах произведений устного народного творчества показывается богатство русского языка, народная фантазия, мудрость народа

. Конкурс на знание пословиц и поговорок .

Путешествие в страну слов.

Знакомство с тематическими группами слов.

Игра «Слова- братья».

Составление тематического словаря о грибах.

Игра «Эстафета». Игра « Найди лишнее слово»

Разгадывание загадок.

Работа с рассказом Н. Надеждиной « Снежные слова».

Чудесные превращения слов.

Дается представление о превращении слов, умение находить «сбежавшие» из слов буквы. Игра «Найди заблудившуюся букву». Игра «Грустные превращения».

Шарады. Рассказ –загадка.

В гостях у слов родственников.

Знакомство с разными группами родственных слов

.Подбор родственных слов с заданным корнем.

Закрепление знаний отличительных признаках слов – родственников.

Работа над стихотворением «О странном саде с необыкновенным урожаем» Е. Измайлов. Выбор из стихотворений слов- родственников.

Добрые слова.

Беседа о богатстве лексики русского языка «добрыми словами».

Работа со стихотворением В. Коркина «Доброе утро».

Игра «Умеете ли вы здороваться?».

Работа с текстами на данную тему.

Экскурсия в прошлое.

Знакомство со словами- историзмами и архаизмами.

Выбор из текста древних слов.

Творческая работа.

Объяснение устаревших слов.

Новые слова в русском языке.

Рассказ учителя «Откуда приходят новые слова?»

Неологизмы в русском языке.

Нахождение неологизмов в текстах .

Игра «Угадай-ка».

Встреча с зарубежными друзьями.

Знакомство с заимствованными словами .

Рассказ «Откуда пришли слова- пришельцы».

Работа над стихотворением С. Я. Маршака.

Признаки слов – пришельцев.

Игра «Шесть и шесть».

Синонимы в русском языке.

Знакомство со словами- синонимами.

Работа над стихотворением А. Барто «Игра в слова».

Беседа «Что обозначают слова- синонимы».

Нахождение слов-синонимов в тексте.

Слова- антонимы

Знакомство со словами – антонимами.

Рассказ учителя о роли антонимов в русском языке.

Случаи употребления антонимов в русском языке.

Выделение антонимов из рассказа Л. Н. Толстого «Лебеди».

Работа над стихотворением В. Орлова «Спор».

Игра «Подбери нужные слова».

Работа над подбором слов- антонимов

Слова- омонимы

Омонимы в русском языке и их роль.

Работа над рассказом И. Туричина «Есть». Игра «Докажите...».

Чтение рассказа Н. Сладкова «Овсянка».

Крылатые слова.

Беседа о значении «крылатых выражений» в русском языке.

Подбор «крылатых выражений» в названиях текста.

Работа со стихотворениями Н. Силкова «Прикусил язык» и В. Орлова «Ни пуха ни пера».

В королевстве ошибок.

Игра «Исправь ошибки».

Работа с произведениями, где допущены орфографические ошибки.

Игра « Произноси правильно».

Инсценировка П. Реброва «Кто прав?».

В стране Сочинителей.

Беседа о рифмах.

Работа с загадками.

Сочинение собственных загадок по заданным рифмам.

Конкурс загадок в рисунках.

Сочинение сказок о дружбе, о добре и зле .

Искусство красноречия.

Знакомство с понятием «красноречие».

Чтение образцовых текстов и их анализ.

Пересказы.

Собственные упражнения в создании разных речей.

Праздник творчества и игры.

Творческие задания для формирования орфографической зоркости.

Дидактические игры, направленные на развитие познавательного интереса к русскому языку.

Интеллектуальная игра «Умники и умницы».

Трудные слова.

Знакомство с этимологией трудных слов, с точным значением слов.

Выполнение упражнений для запоминания правописания слов.

Работа над текстами художественной литературы и произведений устного народного творчества.

Работа с распознаванием «опасных мест» в словах.

Выборочный диктант.

Сказка о словарных словах.

Разгадывание кроссворда и иллюстрирование словарных слов.

Анаграммы и метаграммы.

Знакомство с историей изобретения анаграмм и метаграмм , с авторами, использовавшими в своем творчестве анаграммы и метаграммы .

Ввод понятий «анаграмма» и «метаграмма».

Работа с примерами (Милан- налим, актер- терка).

Шарады и логогрифы.

Знакомство с происхождением шарад и логогрифов.

Составление и разгадывание шарад и логогрифов.

Иллюстрирование слов- ответов.

Откуда пришли наши имена.

Знакомство с происхождением имен.

Творческая работа «Нарисуй свое имя».

Дидактическая игра «Составь имя».

Занимательное словообразование.

Игры на превращения слов: «Буква заблудилась», «Замена буквы», «Какое слово задумано?».

Шарады.

КВН по русскому языку.

Командное соревнование на проверку знаний по русскому языку.

Итоговое занятие.

Универсальные учебные действия (3 класс):

- формулировать правило на основе выделения существенных признаков;
- выполнять задания с использованием материальных объектов, схем;
- проводить сравнение, классификации, выбирая наиболее эффективный способ решения или ответ;
- строить объяснение в устной форме по предложенному плану;
- строить логическую цепь рассуждения;
- пополнения практического опыта в освоение русского языка ,его основных понятий;
- развитие каллиграфического навыка;
- пополнение словарного запаса;
- развивать умение анализировать;
- развивать устную речь учащихся при объяснении значений слов, работа над активным словарем учащихся;
- развивать навык самооценки;
- воспитывать чувство красоты, гармонии;
- сознательное отношение к учебе и интереса к изучению предмета русского языка.

4 класс

Что такое орфоэпия?

Знакомство с нормами литературного произношения.

Углубление и расширение знаний и представлений о литературном языке.

Знакомство с понятиями «орфоэпия», «орфография».

Обучение правильному произношению слов, соблюдая орфоэпические нормы.

Что такое фонография или звукозапись?

Знакомство с понятиями «фонография» и «звукозапись».

Знакомство с историей письма, с этапом развития письменности – фонографией. Расширение знаний о буквах и звуках.

Звуки не буквы!

Знакомство с наукой фонетикой, правилами чтения и записи транскрипции.

Рассказ учителя об отличии «буквы» от «звука».

Составление транскрипций.

Звучащая строка.

Знакомство с фонетическими явлениями «звукозапись», «звукоподражание».

Знакомство с терминами «ономатопеи», «аллитерация», «ассонанс».

Развитие фонематического слуха.

Банты и шарфы.

Знакомство с наукой орфоэпия, с нормами произношения.

Знакомство с произношением слов банты и шарфы.

Разыгрывание ситуаций с этими словами.

«Пигмалион» учит орфоэпии.

Продолжить знакомство с наукой орфоэпия, с нормами произношения.

Знакомство с героями и содержанием комедии Бернарда Шоу «Пигмалион».

Правильная постановка ударений в словах.

Кое- что о звукоподражаниях.

Знакомство с ономатопозитическими словами или звукоподражаниями.

Познакомить с образованием звукоподражаний.

Сравнение звукоподражаний разных языков.

Развитие культуры речи.

Выполнение заданий по теме «Орфоэпия и фонетика».

Имена вещей.

Знакомство с термином «лексика», и лексическим значением слов.

Знакомство с толковыми словарями русского языка.

Обогащение словарного запаса учащихся.

Разнообразие словарей.

Дается понятие о лексическом значении слов.

Знакомство с лингвистическими словарями русского языка, с особенностями словарной статьи.

Сравнение роли энциклопедических и лингвистических словарей.

Обучение умению пользоваться различными словарями.

В царстве смыслов много дорог.

Знакомство с многозначными словами, словами- омонимами.

Рассматриваются способы и причины образования нескольких значений у слова. Практическая работа «Отличие многозначных слов и слов- омонимов».

Как и почему появляются новые слова?

Продолжение знакомства с лексическим значением слов.

Работа с различными толковыми словарями, с историей появления новых слов в русском языке.

Многозначность слова.

Рассказ о свойстве « многозначность слова», о строении словарной статьи толкового словаря.

Выделение отличительных признаков многозначности и омонимии.

Работа с толковыми словарями.

Игра «Прямое и переносное значение слов».

Об исторических словарях.

Рассматривается понятие «этимология», строение словарной статьи этимологического словаря.

Работа с различными этимологическими и историческими словарями.

Определение первоисточников слова,.

Об одном и том же- разными словами.

Изучается особенность синонимического ряда слов.

Работа со словами- синонимами и правильным употреблением их в речи.

Как возникают названия.

Развитие речевых умений.

Беседа о главных функциях языка.

Вводится понятие «система номинации».

Работа с этимологическими и историческими словарями.

Слова – антиподы.

Беседа по содержанию стихотворения В. Полторацкого «Слово о словах»

. Вводится понятие «антонимы».

Работа с пословицами и поговорками.

Работа со «Словарем антонимов русского языка».

Фразеологические обороты.

Изучение особенностей фразеологических сочетаний.

Вводится понятие «фразеологические обороты».

Беседа о правильном употреблении фразеологизмов в речи.

Нахождение фразеологизмов в отрывке из повести А. Рыбакова «Приключение Кроша».

Словари «чужих» слов.

Рассматриваются особенности строения словарной статьи словаря иностранных слов. Вводится понятие «устойчивые обороты».

Работа со словарем иностранных слов и определением значения этих слов.

Капитан и капуста.

Знакомство с историей происхождения и образования слов *капитан* и *капуста*, *говядина* и *ковбой*, *портные* и *мошенники*.

Работа со словарем.

Сравнение значения слов.

«Он весь свободы торжество».

Исследуются языковые особенности произведений А. С. Пушкина.

Вводится понятие «литературный язык» и «живая народная речь».

Нахождение строк народной речи в произведениях А. С. Пушкина.

Мы говорим его стихами.

Вводятся понятия «крылатые выражения» и «афоризмы».

Нахождение афоризмов и крылатых выражений в произведениях А. С. Пушкина.

Работа по обогащению словарного запаса учащихся.

Слова, придуманные писателями.

Продолжается работа над языковыми особенностями произведений А. С. Пушкина. Вводятся понятия «индивидуально- авторские неологизмы» и «окказиональные неологизмы».

Нахождение индивидуально- авторских неологизмов в произведениях А. С. Пушкина.

Слова уходящие и слова – новички.

Изучение особенностей устаревших слов- архаизмов.

Знакомство со словами- новичками.

Работа над пониманием и умение правильно употреблять архаизмы в речи.

Рассматриваются виды неологизмов и виды архаизмов.

Словарь языка Пушкина.

Рассматривается особенность построения «Словаря языка Пушкина».

Знакомство с созданием «Словаря языка Пушкина».

Беседа о значении этого словаря.

Работа со словарем.

Смуглая Чернавка.

Рассматривается особенность древнерусских имен.

Знакомство с историей русских имен, с первыми русскими именами, на примере произведений А. С. Пушкина.

Показать значение древнерусских имен.

Паронимы, или «ошибкоопасные» слова.

Знакомство с понятием «паронимы».

Рассматриваются виды паронимов и способы их образования.

Беседа о правильном употреблении паронимов в устной и письменной речи .

Итоговое занятие.

Знакомство с явлением межъязыковой паронимии. Рассматриваются виды паронимов и способы их образования.

класс	Планируемые результаты освоения курса внеурочной деятельности
1 класс	Личностные
	У обучающихся будут сформированы: <ul style="list-style-type: none">• осознание роли языка и речи в жизни людей;• эмоционально «проживать» текст, выражать свои эмоции;• понимать эмоции других людей, сочувствовать, сопереживать;• обращать внимание на особенности устных и письменных высказываний других людей (интонацию, темп, тон речи; выбор слов и знаков препинания: точка или многоточие, точка или восклицательный знак).
2класс	Личностные
	<ul style="list-style-type: none">• осознавать роль языка и речи в жизни людей;• эмоционально «проживать» текст, выражать свои эмоции;• понимать эмоции других людей, сочувствовать, сопереживать;• обращать внимание на особенности устных и письменных высказываний других людей (интонацию, темп, тон речи; выбор слов и знаков препинания: точка или многоточие, точка или восклицательный знак).
3класс	Личностные
	<p>У обучающихся будут сформированы:</p> <ul style="list-style-type: none">• понимание того, что отношение к Родине начинается с отношений к семье, умение находить подтверждение этому в читаемых текстах, пословицах и поговорках;• умение осознавать и определять эмоции других людей; сочувствовать им и сопереживать.• умение предлагать формы и варианты проявления своих чувств по отношению к Родине;• способность делиться чувствами, в том числе и негативными в корректной форме, искать причины своих негативных чувств, объяснять, почему то или иное высказывание собеседника вызывает раздражение или агрессию, предлагать способы выхода из конфликтных ситуаций;• умение пользоваться разнообразными формами самооценивания и взаимооценивания на уроке, понимать, что входит в критерии оценивания той или иной деятельности на уроке;• способность осознавать, что свобода всегда связана с ответственностью за свои поступки, что быть свободным, это значит выбирать из многих альтернатив на основе морали и нравственных принципов;• способность сознательно совершенствовать собственную речь• умение понимать и создавать собственные тексты, в письменной форме

	общения.
4класс	Личностные
	<ul style="list-style-type: none"> • эмоциональность; умение осознавать и определять (называть) свои эмоции; • эмпатия – умение осознавать и определять эмоции других людей; сочувствовать другим людям, сопереживать; • чувство прекрасного – умение чувствовать красоту и выразительность речи, стремиться к совершенствованию собственной речи; • любовь и уважение к Отечеству, его языку, культуре; • интерес к чтению, к ведению диалога с автором текста; потребность в чтении; • интерес к письму, к созданию собственных текстов, к письменной форме общения; • интерес к изучению языка; • осознание ответственности за произнесённое и написанное слово

Регулятивные УУД

- самостоятельно формулировать тему и цели урока;
- составлять план решения учебной проблемы совместно с учителем;
- работать по плану, сверяя свои действия с целью, корректировать свою деятельность;
- в диалоге с учителем вырабатывать критерии оценки и определять степень успешности своей работы и работы других в соответствии с этими критериями

Познавательные УУД

- перерабатывать и преобразовывать информацию из одной формы в другую (составлять план, таблицу, схему);
- пользоваться словарями, справочниками;
- осуществлять анализ и синтез;
- устанавливать причинно-следственные связи; строить рассуждения

Коммуникативные УУД

- проявлять терпимость к альтернативному мнению, не допускать агрессивного поведения, предлагать компромиссы, способы примирения в случае несогласия с точкой зрения оппонента; объяснять сверстникам способы конструктивности и продуктивности бесконфликтной деятельности;
- отбирать аргументы и факты для доказательства своей точки зрения;
 - адекватно использовать речевые средства для решения различных коммуникативных задач; владеть монологической и диалогической формами речи.
 - высказывать и обосновывать свою точку зрения;
 - слушать и слышать других, пытаться принимать иную точку зрения, быть готовым корректировать свою точку зрения;
 - договариваться и приходить к общему решению в совместной деятельности;
 - задавать вопросы.
- формулировать цель работы группы, принимать и сохранять на протяжении всей работы в группе, соотносить с планом работы, выбирать для себя подходящие роли и функции;
 - вырабатывать в группе или паре критерии оценивания выполнения того или иного задания (упражнения);
 - оценивать достижения участников групповой или парной работы по выработанным критериям.

2.1.14. Рабочая программа внеурочного курса «Я – исследователь»

Содержание программы

1 класс – 33 часа

Что такое проекты.- 2 часа

Понятие о проектах и исследовательской деятельности учащихся. Презентация исследовательских работ учащихся начальных классов.

Понятия: проект, проблема, информация

Что такое проблема.- 4 часа

Понятие о проблеме. Упражнение в выявлении проблемы и изменении собственной точки зрения. Игра «Посмотри на мир чужими глазами».

Понятия: проблема, объект исследования.

Как мы познаем мир.-6 часов

Наблюдение и эксперимент - способы познания окружающего мира. Опыты. Наблюдение за осенними изменениями в природе. Игры на внимание. Понятия: наблюдение, эксперимент, опыт.

Школа почемучек.- 6 часов

Понятие о гипотезе. Вопрос и ответ. Упражнения на обстоятельства и упражнения, предполагающие обратные действия. Игра «Найди причину».

Понятия: гипотеза, вопрос, ответ.

Удивительный вопрос.- 2 часа

Правила совместной работы в парах.

Понятия: вопрос, ответ.

Источники информации.- 4 часа

Информация. Источники информации. Библиотека. Работа с энциклопедиями и словарями. Беседа. Правила общения.

Понятия: источник информации.

Любимое число. Игры с числами.- 3 часа

История числа. Натуральный ряд чисел. Занимательная математика. Игры с числами.

Понятия: число, нумерация чисел.

Проект «Алфавит».- 2 часа

Организация выставки книг в алфавитном порядке.

Азбука в картинках.

История русской азбуки. Алфавит. Азбука. Каталог. Организация выставки книг. Практическая работа «Живая азбука в картинках».

Понятия: буква, алфавит – 1 час

Проект «Почему мы любим встречать Новый год». Новогодние подарки.- 2 часа

История праздника Новый год. Как встречают Новый год в разных странах. Новогодние подарки.

Мастерская Деда Мороза и Снегурочки. Понятия: традиция, сувенир, самооценка

Проект «Игры наших, дедушек и бабушек». Игры нашей семьи. Зимние забавы.

Игра. Правила игры. Традиционные игры народов России. Игры прошлого. Игры современных детей.

Понятия: игра, товарищ, друг.

Проект «Растения».

Выбор темы школьного проекта. Дикорастущие и культурные растения. Растения родного края. Организация выставки «Природа и фантазия». Комнатные растения нашего класса. Охрана растений в Иркутской области.

Понятия: виды растений, редкие и исчезающие растения, условия жизни растений.

Проект «Симметрия вокруг нас». – 1 час

Понятие о симметрии. Симметричные и ассиметричные фигуры и предметы. Симметрия в жизни человека.

Понятия: симметрия.

Проект «Сказки».

Выбор темы школьного проекта. Моя любимая сказка. Конкурс загадок про героев народных сказок о животных. Сочиняем сказку.

Театрализация сказки (2 часа).

Устное народное творчество. Народные сказки. Сказки народов мира. Авторские сказки. Театр. Спектакль. Инсценировка.

Понятия: добро, зло, театр, спектакль, герой. Тема: Что мы узнали и чему научились за год. Моя лучшая работа.

2-й класс

Что такое исследование? Кто такие исследователи?

Основные методы исследования. Как задавать вопросы?

Коллективная игра-исследование

Учимся выделять главное и второстепенное.

Схема исследования

Путешествие в Загадкино

Работа над проектом в соответствии с этапами

Что такое Новый год?

Работа над проектом в соответствии с этапами

У меня растут года...

Работа над проектом в соответствии с этапами

Меры длины

Работа над проектом в соответствии с этапами

Знакомые незнакомцы (озеленение)

Работа над проектом в соответствии с этапами

Праздники в России

Работа над проектом в соответствии с этапами

3-й класс

Науки, которые нас окружают. Что я думаю о своих способностях .

Выявление области знаний, в которых каждый ребенок хотел бы себя проявить. Определение коммуникативных умений учащихся.

Практика: анкетирование учащихся, опрос.

Структура и содержание учебно-исследовательской деятельности.

Актуальность. Цели и задачи исследовательской деятельности. Структура исследовательской деятельности. Определение содержания.

Практика: построение схемы «Структура исследовательской деятельности», определение содержания для исследования по теме: «Здесь живут мои родственники».

План работы над учебным исследованием. Объект, предмет и гипотеза исследования.

Этапы работы. Методы исследования. Тема исследования. Предмет, объект исследования. Научный факт. Выдвижение и обсуждение гипотез.

Практика: определение предмета, объекта исследований и выдвижение гипотез по исследованию «Родная улица моя». Проверка гипотез.

Основные источники получения информации.

Учебная литература - учебники, хрестоматии. Справочная литература - словари, справочники, энциклопедии. Электронные пособия.

Практика: работа с источником информации. Работа с книгой. Работа с электронным пособием.

Оформление списка литературы и использованных электронных источников.

Практика: правила оформления списка использованной литературы. Оформление списка использованных электронных источников.

Методы исследования. Мыслительные операции.

Эксперимент. Наблюдение. Анкетирование. Мыслительные операции, необходимые для учебно-исследовательской деятельности: анализ, синтез, сравнение, обобщение, выводы.

Обработка результатов исследования. Методика оформления результатов.

Практика: письменный отчет - структура и содержание. Визуальный отчет - диаграммы, таблицы, схемы, графики. Исследование по теме: «Результаты загрязнения окружающей среды».

Оформление работы. Подготовка доклада.

Требования к оформлению работы. Как подготовить письменный доклад. Как интересно подготовить устный доклад.

Практика: доклады по теме: «Моя семья вечером». Проверка оформления работ.

Как правильно делать презентацию. Знакомство с Microsoft Power Point.

Защита исследовательской работы. Доклад, реферат, дискуссия, газета, радио- или телепередача, презентация.

Практика: работа в программе Microsoft Power Point . Презентация «Моя мама».

Тематические учебные исследования.

- исследование числа;
- исследование суммы, произведения;
- исследование «Лексическое значение слов»;
- исследование «Орфограммы в корне слова»;
- исследование «Соединительные гласные в сложных словах»;
- мифы и легенды. Презентация результатов исследования «Герои мифов Древней Греции»
- исследование названий географических объектов. Исследование « Родная улица моя»;
- исследование «Неизвестные герои Великой Отечественной войны»;
- вредные и полезные привычки. Театрализованное представление « Вредные привычки»;
- игра-викторина «Путешествие в страну Знаний».

4-й класс

«Культура мышления»

Практические задания «Как давать определения понятиям». Анализ и синтез. Практические задания «Как правильно высказывать суждения», «Как делать обобщения», «Как классифицировать». Практические задания по структурированию текстов.

«Методы исследования»

Практические задания по совершенствованию владения основными методами исследования (подумать самостоятельно, спросить у другого человека, понаблюдать, провести эксперимент и др.). Практические задания -тренировка в использовании методов исследования в ходе изучения доступных объектов. Исследования с помощью новейших информационных технологий.

«Научная теория»

Коллективная беседа «Как гипотеза превращается в теорию». Коллективная беседа о том, что такое научная теория, какими бывают научные теории. Главные особенности описательных теорий. Главные особенности объяснительных теорий. Коллективная беседа «Известные, но недоказанные гипотезы».

«Научное прогнозирование»

Что такое научный прогноз и чем он отличается от предсказания. Какими бывают научные прогнозы. Методы прогнозирования (экстраполяция, построение прогнозных сценариев и др.). Практические задания на продуцирование гипотез и провокационных идей. Практическое занятие по проверке собственных гипотез.

«Совершенствование техники наблюдения и экспериментирования»

Коллективная беседа, как правильно проводить наблюдения и эксперименты. Практическое занятие - проведение наблюдений и экспериментов.

«Искусство задавать вопросы и отвечать на них»

Практические занятия по тренировке умений задавать вопросы. Практические задания по развитию умений слушать вопрос и отвечать на него. Коллективная игра «Вопросы и ответы».

«Ассоциации и аналогии»

Коллективная беседа «Ассоциации и аналогии в научном поиске». Практические задания на выявление уровня развития логического мышления. Практические задания на ассоциативное мышление. Практические задания на создание аналогий.

«Как правильно делать выводы из наблюдений и экспериментов»

Коллективная беседа «Предположения и результаты наблюдений и экспериментов». Практические задания по развитию умений высказывать суждения и делать умозаключения на основе наблюдений.

«Умение выявлять проблемы»

Коллективная беседа «Что означает выражение «уметь видеть проблемы». Практическое задание «Как люди смотрят на мир». Что такое проблемы и как их выявляют. Коллективная беседа «Проектирование и исследование». Цели и задачи исследования.

«Как подготовиться к защите»

Индивидуальная работа над подготовкой к защите собственных исследовательских работ. Анализ полученных материалов. Определение основных понятий. Структурирование материалов. Подготовка текста доклада. Подготовка к ответам на вопросы. Разработка и выполнение рисунков, чертежей, схем, графиков, макетов, моделей и т.п.

Самостоятельная исследовательская практика

«Определение проблемы и выбор темы собственного исследования»

Коллективное обсуждение проблематики возможных исследований. Обсуждение планов выбора темы собственного исследования.

«Индивидуальная работа по планированию и проведению самостоятельных исследований»

«Индивидуальная консультационная работа по проведению самостоятельных исследований»

Подготовка детских работ к публичной защите. Педагог проводит индивидуальную работу с учащимися, работающими в микро группах или индивидуально. Индивидуальное консультирование необходимо потому, что тематика работ очень разнообразна. Кроме того, большая часть ребят склонна сохранять в секрете от других результаты собственных изысканий до момента их завершения.

«Семинар»

Занятие, на котором желающие могут представить результаты собственных изысканий и провести предварительную защиту работ.

«Участие в процедурах защит исследовательских работ и творческих проектов учащихся в качестве зрителей» Участие предполагает заслушивание всех докладов об итогах проведенных исследований и выполненных проектах, вопросы авторам, высказывание собственных суждений.

«Участие в качестве зрителя в защите результатов исследований учеников основной школы»

Планирование собственного выступления. Подготовка текста доклада, схем, графиков, рисунков, чертежей, макетов. Подготовка к ответам на вопросы.

«Защита собственных исследовательских работ и творческих проектов» Участие предполагает доклад, ответы на вопросы и заслушивание всех докладов об итогах проведенных исследований и выполненных проектах, а также вопросы авторам.

класс	Планируемые результаты освоения курса внеурочной деятельности
1 класс	Личностные
	<ul style="list-style-type: none">• способность к оценке своей учебной деятельности;• познавательный интерес к новому материалу и способам решения новой задачи;
2класс	Личностные
	<ul style="list-style-type: none">• внутренняя позиция обучающегося на уровне положительного отношения к школе, понимание необходимости учения, выраженного в преобладании учебно-познавательных мотивов
3класс	Личностные
	<ul style="list-style-type: none">• способность к оценке своей учебной деятельности;• основы гражданской идентичности, своей этнической принадлежности в форме осознания «Я» как члена семьи, представителя народа, гражданина России, чувства сопричастности и гордости за свою Родину, народ и историю, осознание ответственности человека за общее благополучие;• познавательный интерес к новому материалу и способам решения новой задачи;
4класс	Личностные
	<ul style="list-style-type: none">• способность к оценке своей учебной деятельности;• ориентация на понимание причин успеха в учебной деятельности, в том числе на самоанализ и самоконтроль результата, на анализ соответствия результатов требованиям конкретной задачи, на понимание оценок учителей, товарищей, родителей и других людей;• установка на здоровый образ жизни;• эмпатии как осознанного понимания чувств других людей и сопереживания им, выражающихся в поступках, направленных на помощь другим и обеспечение их благополучия.

Регулятивные УУД

- умение планировать свои действия в соответствии с поставленной задачей и условиями ее реализации, в том числе во внутреннем плане;
- способность учитывать выделенные учителем ориентиры действия в новом учебном материале в сотрудничестве с учителем;
- способность адекватно воспринимать предложения и оценку учителей, товарищей, родителей и других людей;
- умение различать способ и результат действия;

Познавательные УУД

- способность проявлять познавательную инициативу в учебном сотрудничестве;
- способность устанавливать причинно-следственные связи в изучаемом круге явлений;
- способность осуществлять поиск необходимой информации для выполнения учебных заданий с использованием учебной литературы, энциклопедий, справочников (включая электронные, цифровые), в открытом информационном пространстве, в том числе контролируемом пространстве сети Интернет;

Работа с информацией:

- осуществлять поиск необходимой информации;
- использовать средства информационно-коммуникационных технологий для решения учебных и практических задач (в том числе Интернет с контролируемым выходом), оценивать объективность информации и возможности её использования для решения конкретных учебных задач;

Коммуникативные УУД

- навык использовать речь для регуляции своего действия;
- учитывать разные мнения и стремиться к координации различных позиций в сотрудничестве;
- способность формулировать собственное мнение и позицию;
- способность договариваться и приходить к общему решению в совместной деятельности, в том числе в ситуации столкновения интересов;

2.1.15. Рабочая программа курса внеурочной деятельности «Финансовая грамотность»

Содержание программы 1 класс

Введение в экономику

Введение в экономику. Знакомство с понятием «экономика». Для чего нужна экономика?

Потребности

Потребности. Что такое «потребность». Какие бывают потребности.

Источники удовлетворения потребностей. Почему все потребности нельзя удовлетворить. Виды потребностей. Мои желания и потребности.

Домашнее хозяйство

Домашнее хозяйство. Распределение ролей в семье. Домашние обязанности в семье. Что такое бюджет семьи. Что такое «доходы» и «расходы». Важно ли быть богатым. Посчитаем семейный бюджет.

Товары и услуги

Что такое «товар». Какие бывают товары. Где можно приобрести товары и услуги. Зачем нужна реклама. Роль рекламы.

Деньги

Зачем нужны деньги. Как появились деньги. Деньги и страны. Где и как хранятся деньги. Что такое источник дохода.

Маркетинг

Что такое «маркетинг». Обмен. Рынок. Торговля. Взаимоотношения продавца и покупателя. Конкуренция.

Экономические задачи

Задачи с экономическим содержанием от Гнома – Эконома.

Универсальные учебные действия (1 класс):

- выделять общие и основные потребности, находить источники их удовлетворения;
- пользоваться деньгами;
- классифицировать профессии по изготовлению товаров и услуг;
- определять цену товара.

2 класс

Экономика в жизни человека

Вспомним понятие «экономика»

Потребности

Потребности человека. Значение труда в удовлетворении потребностей. Труд и удовлетворение потребностей.

Торговля

Когда и где возникла торговля. Зачем современному человеку нужна торговля. Как и где производятся товары. Какие бывают товары. Почему одни товары стоят дороже, а другие дешевле.

Графики

Что такое «график». Какие бывают графики. Графики «доходов» и «расходов»

Деньги

История денег. Деньги бумажные и металлические. Деньги России и мира. Почему каждый народ имеет свои деньги. Что изображено на деньгах. Защита денег от подделки

Занимательная экономика

Занимательная экономика. Экономические ребусы и кроссворды от Бурундука и компании. Экономика и русский язык. Экономика и окружающий мир. Взаимодействие экономики с другими науками

Экономические задачи

Решаем задачи с экономическим содержанием

Аренда

Аренда. Что такое «аренда». История аренда

Банки. Вклады

Банки. Для чего нужны банки. Зачем люди вкладывают деньги в банк. Крупные банки России.

Универсальные учебные действия (2 класс):

- определять по формулам, чему равен доход и прибыль;
- чертить элементарные графики доходов и расходов;
- отличать настоящие деньги от фальшивых;
- решать простейшие экономические задачи.

3 класс

Основы экономического развития

Что такое экономическое развитие. Акционерное общество, как оно создаётся. Акции. Ценные бумаги. Понятие «кризиса». Почему происходит кризис в экономике. Монополия и конкуренция.

Роль правительства в экономике

Реклама. Качество товара

Реклама и качество товара. Качественные и некачественные товары. Что можно, а что нельзя рекламировать. Штрих-коды на товарах и их значение;

Банки. Ценные бумаги

Банки. Ценные бумаги. Виды вкладов. Виды ценных бумаг (общие черты и отличия). История вкладов. Функции сберегательной книжки

Штрафы

Виды штрафов. Кто и когда платит штрафы. Кто взимает штрафы

Деловая этика

Деловая этика. Этика и этикет. Почему надо соблюдать этику. Правила делового этикета. Бизнес – этикет;

История профессий

Появление профессий. История профессий. Популярные современные профессии

Налоги

Что такое «налоги». Кто собирает налоги. Куда идут налоги. Виды налогов (подходный, транспортный, имущественный)

Международная торговля

Торговля между странами. Ввоз и вывоз товаров. Таможня. Экспорт. Импорт

Экономические задачи

Решаем экономические задачи на нахождение прибыли

Занимательная экономика

Занимательная наука – экономика. Конкурсы и творческие задания по пройденным темам.

Универсальные учебные действия (3 класс):

- различать качественный и некачественный товар,
- чертить кривую развития экономики,
- определять вид ценной бумаги,
- составлять рекламный текст;
- решать задачи на нахождение прибыли, выручки, цены.

4 класс

Как появились деньги и какими они бывают

Как появились деньги? История монет. Монеты Древней Руси (выполнение творческих работ). Представление творческих работ «Монеты Древней Руси». Бумажные деньги. Безналичные деньги. Дебетовая карта и кредитная карта, в чем разница? Исследование «Деньги современности». Представление результатов исследования. Валюты. Интерактивная викторина «Деньги». Мини-исследование «Сколько стоят деньги?» Представление результатов мини-исследования «Сколько стоят деньги?»

Из чего складываются доходы в семье

Откуда в семье берутся деньги. Как заработать деньги? Подсчитываем доходы семьи. На что семьи тратят деньги? Вот я вырасту и стану... Профессии будущего и настоящего. А чем занимаются банкиры? Как приумножить то, что имеешь? Как правильно планировать семейный бюджет?

Почему семье иногда не хватает денег на жизнь и как этого избежать

На что семья тратит деньги. Подсчитаем все расходы семьи. Семейный бюджет. Как планировать семейный бюджет? Правила составления семейного бюджета. Бюджет Российской Федерации.

Деньги счёт любят, или как управлять своим кошельком, чтобы он не пустовал

Как тратить с умом? Примерный бюджет школьника. Если доходы превышают расходы, образуются сбережения. Если расходы превышают доходы, образуются долги. Игра «Древо решений». Товары и услуги. Странное слово «Монополисты». Игра «Монополия». Творческий проект «Мое предприятие». Защита проекта «Мое предприятие». Обзорное занятие «Что нового я открыл для себя?»

класс	Планируемые результаты освоения курса внеурочной деятельности
1 класс	Личностные
	У обучающихся будут сформированы:

	<ul style="list-style-type: none"> - осознавать себя как члена семьи, общества и государства; - овладевать начальными навыками адаптации в мире финансовых отношений; - развивать самостоятельность и осознавать личную ответственность за свои поступки; - развить навыки сотрудничества со взрослыми и сверстниками в разных игровых и реальных экономических ситуациях, не создавать конфликты и находить выходы из спорных ситуаций, в том числе при выполнении учебных проектов и в других видах внеурочной деятельности.
2класс	Личностные
	<p><i>У обучающихся будут сформированы:</i></p> <ul style="list-style-type: none"> - объяснять свое несогласия и пытаться договориться, выражать свои мысли, аргументировать; - оценивать жизненные ситуации (поступки людей) с точки зрения общепринятых норм и ценностей: в предложенных ситуациях, отмечать конкретные поступки, которые можно оценить как хорошие или плохие; - овладевать креативными навыками, действуя в нестандартной ситуации; - объяснять с позиции общечеловеческих нравственных ценностей, почему конкретные простые поступки можно оценить как хорошие или плохие; - самостоятельно определять и высказывать самые простые, общие для всех людей правила поведения при совместной работе и сотрудничестве (этические нормы); - определять своё отношение к миру; - самостоятельно определять и высказывать самые простые общие для всех людей правила поведения (основы общечеловеческих нравственных ценностей); - в предложенных ситуациях, опираясь на общие для всех простые правила поведения, делать выбор, какой поступок совершить. - осознавать себя как члена семьи, общества и государства; - овладевать начальными навыками адаптации в мире финансовых отношений; - развивать самостоятельность и осознанность личной ответственности за свои поступки; - развивать навык сотрудничества со взрослыми и сверстниками в разных игровых и реальных экономических ситуациях
3класс	Личностные
	<p><i>У обучающихся будут сформированы:</i></p> <ul style="list-style-type: none"> - выбирать целевые и смысловые установки для своих действий и поступков; - оценивать жизненные ситуации (поступки людей) с точки зрения общепринятых норм и ценностей: в предложенных ситуациях отмечать конкретные поступки, которые можно оценить как хорошие или плохие; - сотрудничать с учителем и сверстниками в разных ситуациях; - самостоятельно определять и высказывать самые простые, общие для всех людей правила поведения при совместной работе и сотрудничестве (этические нормы); - самостоятельно определять и высказывать самые простые общие для всех людей правила поведения (основы общечеловеческих нравственных ценностей); - в предложенных ситуациях, опираясь на общие для всех простые правила поведения, делать выбор, какой поступок совершить; - овладевать креативными навыками, действуя в нестандартной ситуации; - определять своё отношение к миру.
Предметные	
4класс	Личностные
	<p><i>У обучающихся будут сформированы:</i></p> <ul style="list-style-type: none"> - осознавать себя как члена семьи, общества и государства;

- овладевать начальными навыками адаптации в мире финансовых отношений;
- развивать самостоятельность и осознание личной ответственности за свои поступки;
- развивать навыки сотрудничества со взрослыми и сверстниками в разных игровых и реальных экономических ситуациях.
- развивать самостоятельность и личную ответственность в информационной деятельности;
- понимать личностный смысл учения;
- самостоятельно определять и высказывать самые простые, общие для всех людей правила поведения при совместной работе и сотрудничестве (этические нормы);
- оценивать жизненные ситуации (поступки людей) с точки зрения общепринятых норм и ценностей: учиться отделять поступки от самого человека;
- объяснять с позиции общечеловеческих нравственных ценностей, почему конкретные простые поступки можно оценить как хорошие или плохие;
- овладевать креативными навыками, действуя в нестандартной ситуации;
- в предложенных ситуациях общения и сотрудничества, опираясь на общие для всех правила поведения, самостоятельно делать выбор, какой поступок совершить;
- определять своё отношение к миру;
- развивать те способности, которые в большей степени имеют проявления: художественные, конструктивные, аналитические.

Регулятивные УУД

- определять личные цели развития финансовой грамотности;
- ставить финансовые цели;
- составлять простые планы своих действий в соответствии с финансовой задачей и условиями её реализации;
- проявлять познавательную и творческую инициативу в применении финансовых знаний для решения элементарных вопросов в области экономики семьи;
- оценивать правильность выполнения финансовых действий и способов решения элементарных финансовых задач;
- корректировать свои действия с учётом рекомендаций и оценочных суждений одноклассников, учителей, родителей.

Познавательные УУД

- использовать различные способы поиска, сбора, обработки, анализа и представления информации в области финансов;
- производить логические действия сравнения преимуществ и недостатков разных видов денег, сопоставления величины доходов и расходов, обобщения, классификации, установления аналогий и причинно-следственных связей между финансовым поведением человека и его благосостоянием, построения рассуждений на финансовые темы, отнесения явлений или объектов к известным финансовым понятиям;
- использовать знаково-символические средства, в том числе модели, схемы для решения финансовых задач;
- владеть элементарными способами решения проблем творческого и поискового характера;
- оценивать свою учебную деятельность по освоению финансовой грамотности.

Коммуникативные УУД

- осознанно и свободно строить сообщения на финансовые темы в устной и письменной форме;
- слушать собеседника, вести диалог по теме и ориентироваться на позицию партнёра в общении и взаимодействии;
- признавать возможность существования различных точек зрения и право на своё мнение для каждого;

- излагать своё мнение, аргументировать свою точку зрения и давать оценку финансовых действий и решений;
- осуществлять самоконтроль и контроль.

Тематическое планирование

1 класс- 33 часа

Введение в экономику – 2 часа

Потребности – 5 часа

Домашнее хозяйство – 5 часов

Товары и услуги - 5 часа

Деньги – 4 часа

Маркетинг - 3 часа

Конкуренция. – 4 часа

Экономические задачи – 5 часов

2 класс – 34 часа

Экономика в жизни человека – 4 часа

Потребности – 5 часа

Торговля – 4 часа

Графики – 2 часа

Деньги – 4 часа

Занимательная экономика – 4 часа

Экономические задачи – 5 часа

Аренда – 2 часа

Банки. Вклады – 4 часа

3 класс – 34 часа

Основы экономического развития – 2 часа

Реклама. Качество товара – 4 часа

Банки. Ценные бумаги – 4 часа

Штрафы – 2 часа

Деловая этика – 3 часа

История профессий – 4 часа

Налоги – 2 часа

Международная торговля – 3 часа

Экономические задачи – 5 часа

Занимательная экономика – 5 часа

4 класс – 34 часа

Как появились деньги и какими они бывают – 10 часов

Из чего складываются доходы в семье – 8 часов

Почему семье иногда не хватает денег на жизнь и как этого избежать – 5 часов

Деньги счёт любят, или как управлять своим кошельком, чтобы он не пустовал – 5 часов

Экономические задачи – 6 часов

2.1.16. Рабочая программа курса внеурочной деятельности

«Потомки великого наследия»

Содержание программы

1класс

Я ученик

Знакомство с курсом «Потомки великого наследия». Игра на знакомство.

Экскурсия «Наша школа». Совместное обсуждение правил поведения комфортных для каждого.

Экскурсия «Библиотека – дом книг». Читальный зал, абонемент, книжный фонд, читательский абонементом. Совместное обсуждение правил поведения принятых в библиотеке.

Экскурсия в Дом культуры и детско-юношескую спортивную школу с целью познакомиться с кружками и секциями «Все занятия хороши – выбирай на вкус».

Я и моя семья

Семья. Я – член семьи. Мои представления о семье. Состав моей семьи. Рисование на тему «Моя семья».

Родители, сёстры и братья. Рассматривание семейных фото.

Отношение друг к другу в семье. Способы создания комфортной и тёплой внутрисемейной обстановки (помощь взрослым, уважительное отношение к родителям, забота о младших).
Разговор на тему «Чтобы ... знал(а), что я забочусь о нем (ней), я сделаю...»

Мои бабушка и дедушка. (Имя, отчество, фамилия, чьи они родители папины или мамины)
Рассматривание семейных фото.

Профессии в моей семье. Рассказы детей «Профессии моих родителей». Значимость этих профессий для села. Сюжетно-ролевая игра «Профессии».

Наши семейные увлечения. Совместная деятельность взрослых и детей (шахматы, вязание, семейное чтение и инсценирование детских произведений, резьба по дереву, рыбалка и т.д.).

Увлечения семьи: мастер-класс, презентация, консультация.

Мой дом. Моя улица

Экскурсия по улицам Обнинска (название улиц, их расположение и протяжённость). Коллаж «Улица моего города» (групповая работа). Обсуждение «Наша улица самая ...» (длинная, красивая, зелёная, молодая и т.д.).

Самый красивый дом на моей улице (групповая работа). Знакомство с жителями этого дома.

Мой домашний адрес. Рисунок «Мой дом», выполненный в реалистическом или сказочном представлении.

Дом начала XX века. История дома. Сравнение его с современными постройками (крыша – форма и покрытие, количество окон и их размер и форма). Групповой проект-изготовление дома с помощью конструирования из бумаги, пластилина и подручного материала (по выбору).

Литературные произведения об улице (С. Михалков «Моя улица», А. Барто «Моя улица Ордынка»). Чтение и инсценирование (работа в группах).

Моя малая Родина

Город Обнинск (визитная карточка детский сад «Солнышко», больница, почта, памятники, парк Победы. Просмотр видеофильма о городе Обнинск, созданный учениками школы. Рисование родного города.

История возникновения города. Экскурсия к историческим объектам (памятники архитектуры, парк Победы).

Экскурсия в музей «Город в годы Великой Отечественной войны». Встреча с ветеранами и тружениками тыла. Возложение цветов к мемориалу «Вечный огонь».

Групповой проект-изготовление «Место памяти о войне» (по выбору).

Посещение библиотеки «Жители города в годы войны».

Итоговое занятие

Викторина «Моя малая Родина».

Универсальные учебные действия (1 класс):

- аргументировать свою точку зрения, уважительно относиться к другим мнениям;
- работать коллективно или в группах, парах, а также с заданиями на выбор альтернативного решения;
- получит возможность анализировать высказывания собеседников, добавлять их высказывания;
- создавать словесный портрет героя, оценивать адекватно ситуацию и предотвращать конфликты.

2 класс

Мой край

Из истории Калужского края. Просмотр фильма о достопримечательностях области.

Моя семья

Имена и фамилии. Их происхождение в семье ребёнка. (Слово фамилия в переводе с латинского означает «семья»). Обсуждение «История выбора моего имени. Значение моего имени в разных толкованиях».

1 октября – праздник пожилого человека. Познавательно-развлекательная игра «Моё далёкое детство». Знакомство детей с детством их бабушек и дедушек. Сравнение разных поколений в играх, одежде, увлечениях.

Генеалогическое древо. Знакомство со сведениями о рождении бабушек, дедушек, прабабушек и прадедушек. Проект-изготовление «**Моё генеалогическое древо**», представление родственных связей в виде схемы, напоминающей дерево, ветвями и листьями которого является семья.

Старая фотография рассказала ... Фото из семейного альбома бабушки. Исследовательская работа старой фотографии (кто на ней изображён, кем приходится ребёнку, что знают об этом человеке в семье)

Моя школа

Школа. История и традиции школы. Общение с родителями и родственниками, как способ получения информации об истории и традициях школы. Рисунок родной школы. Просмотр и обсуждение фильма о школе и выпускниках.

Встреча с защитниками Отечества - выпускниками. Значимость службы Отчизне, Родине, краю. Просмотр и обсуждение презентации «Вы служите – мы вас подождём». Рисунок «Воина-защитника».

Моя малая Родина

Малая Родина ребёнка.

Начало оформления альбома о родном крае. (*Защита альбома о родном крае – в 4кл*). 1 блок «Ими гордится город». Передовики города, имеющие высшие правительственные награды. Поисковая работа в группах. Посещение школьной и городской библиотек, с целью найти материал о известных людях города. Экскурсии в организации, на предприятия. Оформление 1 блока альбома о родном крае. Познавательная игра «Хочу знать» (обмен накопленным материалом).

Моя Родина в годы Великой Отечественной войны

Памятники города. Посещение библиотеки с целью нахождения информации о погибших воинах.

Заключение

Викторина «Знай и люби свой край!»

Универсальные учебные действия (2 класс):

-получит знания о характере взаимоотношений с другими людьми, что станет предпосылкой воспитания доброжелательного и заботливого отношения к людям, эмоциональной отзывчивости, сопереживания, сочувствия, формирования нравственного сознания младшего школьника.

-начнёт осознавать базовые гуманистические ценности, характер отношений между людьми, необходимость

бережного отношения к людям и предметам их труда.

-освоит первоначальные этические представления добра и зла, значение слов вежливости, правил вежливого поведения и их мотивации.

-получит начальные нравственные представления, знакомясь с нравственными понятиями

-научится сопоставлять, сравнивать героев, их поведение; классифицировать материал по разным основаниям (определить группы пословиц по теме – о добре, трудолюбии, отношении к учёбе.)

3 класс

Моя семья

Создание фамильного герба семьи. Общение ребёнка с родителями и родственниками, с целью выявления информации о семейных традициях и их ценностях. Оформление выставки «Герб моей семьи».

Вещь из далёкого прошлого, которой дорожат в семье ребёнка. Связь нескольких поколений. Поиск семейных документов и вещей.

Любимый семейный праздник. Традиции празднования. КТД (коллективно-творческое дело) «Детский день рождения». Коллективное определение задач и функций каждого ребёнка (приглашение гостей, подготовка необходимой атрибутики и бутафории, проведение мероприятия). Поиск информации, для выполнения поставленных задач. Проведение праздника «Детский день рождения».

Моя школа

Расположение школы, обучающиеся, их численность, преподаватели. Рисование «Школа и её ученики в далёком прошлом».

Учителя нашей школы. Коллективная работа по созданию книжки-раскладушки с использованием материалов, полученных в процессе поисковой работы. Защита книжки - раскладушки с показом оригинала и электронной презентации .

Знаменитые выпускники нашей школы, прославившие город и область. Исследовательский проект «Знаменитые выпускники нашей школы». Посещение библиотеки с целью сбора информации о выпускниках. Встречи с людьми, близко знавшими знаменитых выпускников школы. Оформление собранного материала о выпускниках в виде стенда. Распространение накопленного материала через школьную газету.

Моя малая Родина

Исторические здания города. Экскурсия в библиотеку. Собрать материалы из истории города, накопленные в школьной городской библиотеках.

Мой край

Моя Родина в годы Великой Отечественной войны

Подготовка к юбилейному репортажу «Я горжусь своими предками». Общение с родителями и родственниками, как способ получения информации для репортажа о своих родственниках - фронтовиках Великой Отечественной войны. Выступление с юбилейным репортажем перед обучающимися 3 класса.

Заключение

Подготовка к празднично-конкурсной программе «Славься, наш край!».

Коллективное (КТД) определение задач и функций каждого ребёнка (приглашение гостей, подготовка необходимой атрибутики и бутафории, оформление выставки, проведение мероприятия). Поиск информации, для выполнения поставленных задач. Оформление выставки исследовательских и творческих работ, выполненных за год. Подготовка вопросов для викторины о родном крае в школьную газету. Проведение празднично-конкурсной программы детьми совместно с педагогами для родителей и гостей.

Универсальные учебные действия (3 класс):

-адекватно использовать коммуникативные, прежде всего речевые, средства для решения различных задач

-допускать возможность существования у людей различных точек зрения, в том числе не совпадающих с его собственной, и ориентироваться на позицию партнёра в общении и взаимодействии;

- учитывать разные мнения и стремиться к координации различных позиций в сотрудничестве;

- формулировать собственное мнение и позицию.

4 класс

Моя семья

Поисково-исследовательская работа «Летопись моей семьи». Общение с родителями, бабушками и дедушками, дядями и тетями. Сбор информации (самые значительные факты из всей истории о семье). Подбор фотографий. Художественное оформление поисково-исследовательской работы. Защита работ перед родителями.

Мой край. Моя Калужская область

Государственные символы Калужской области.

Земляки, прославившие Калужскую область.

Коллективное (КТД) определение задач и функций каждого ребёнка в группе (подготовка к мероприятию, оформление, приглашение гостей, проведение мероприятия). Поиск информации о людях родного края, знакомство со статьями о писателях, тренерах, учёных, художниках и других людях, прославивших Калужский край, для выполнения поставленных задач. Экскурсия в библиотеку. Проведение мероприятия.

Заключение

Итоговая пресс - конференция. Коллективная подготовка к мероприятию. Распределение роли каждому участнику пресс – конференции. Подготовка к выставке накопленного материала, к защите альбома о родном крае.

Подведение итогов, выявление лучших авторских работ, активных участников и передача накопленного материала в школьный музей.

класс	Планируемые результаты освоения курса внеурочной деятельности
1 класс	Личностные
	<ul style="list-style-type: none">• осознание себя членом общества и государства, чувство любви к родной стране, выражающееся в интересе к ее природе, культуре, истории, народам и желании участвовать в ее делах и событиях;• осознание и принятие базовых общечеловеческих ценностей, сформированность нравственных представлений и этических чувств; культура поведения и взаимоотношений с окружающими;• установка на безопасный здоровый образ жизни; ежедневную физическую культуру и закаливание.
2 класс	Личностные
	формирование основ российской гражданской идентичности, чувства гордости за свою Родину; формирование образа мира как единого и целостного при разнообразии культур, национальностей, религий, воспитание доверия и уважения к истории и культуре всех народов; развитие самостоятельности и личной ответственности за свои поступки на основе представлений о нравственных нормах, социальной справедливости и свободе; развитие этических чувств как регуляторов морального поведения; воспитание доброжелательности и эмоционально-нравственной отзывчивости, понимания и сопереживания чувствам других людей; развитие начальных форм регуляции своих эмоциональных состояний; развитие навыков сотрудничества со взрослыми и сверстниками в различных социальных ситуациях, умений не создавать конфликтов и находить выходы из спорных ситуаций; наличие мотивации к труду, работе на результат, бережному отношению к материальным и духовным ценностям.
3класс	Личностные
	<ul style="list-style-type: none">• ценностное отношение к России, своему народу, своему краю, отечественному культурно-историческому наследию, государственной символике, законам Российской Федерации, русскому и родному языку, народным традициям, старшему поколению;• начальные представления о правах и обязанностях человека, гражданина, семьянина, товарища.• развитие этических чувств, доброжелательности и эмоционально-нравственной отзывчивости, понимания и сопереживания чувствам других людей;

	<ul style="list-style-type: none"> • формирование основ российской гражданской идентичности, чувства гордости за свою Родину, российский народ и историю России, осознание своей этнической и национальной принадлежности; • ориентация в нравственном отношении как собственных поступков, так и поступков окружающих людей; • знание основных моральных норм и ориентация на их выполнение, развитие этических чувств как регуляторов моральных норм; • эмпатия как понимание чувств людей и сопереживание им; • основы экологической культуры: принятие ценности природного мира, готовность следовать в своей деятельности нормам поведения в природе; • чувство прекрасного и эстетические чувства на основе знакомства с культурой города и края.
4класс	Личностные
	<ul style="list-style-type: none"> • осознание себя жителем Калужского края, чувство ответственности за сохранение ее природы и культурного наследия; • осознание себя членом общества и государства; чувство любви к своему краю, выражающееся в интересе к ее природе, сопричастности к ее истории и культуре, в желании участвовать в делах и событиях современной зауральской жизни; • уважительное отношение к иному мнению, истории и культуре других народов, проживающих на территории «Потомки великого наследия» ; • расширение сферы социально-нравственных представлений, включающих в себя освоение социальной роли ученика, понимание образования, как личностной ценности; • способность к адекватной самооценке с опорой на знание основных моральных норм, требующих для своего выполнения развития этических чувств, самостоятельности и личной ответственности за свои поступки в мире природы и социуме; • установка на высокий уровень культурного общения, как образ жизни, умение ориентироваться в мире профессий и мотивация к творческому труду.
Регулятивные УУД	
<ul style="list-style-type: none"> • способность регулировать собственную деятельность, в том числе исследовательскую, направленную на познание (в сотрудничестве и самостоятельно) историко-краеведческого материала, родного края. 	
Познавательные УУД	
<ul style="list-style-type: none"> • умение осуществлять информационный поиск для выполнения учебных задач, соблюдать нормы информационной избирательности, этики и этикета; 	
Коммуникативные УУД	
<ul style="list-style-type: none"> • освоение правил и норм социокультурного взаимодействия со взрослыми и сверстниками в сообществах разного типа (семья, класс, школа, учреждения культуры). 	

2.1.17. Рабочая программа курса внеурочной деятельности «Экология родного края»

Содержание программы

1 класс «Здравствуй, чудо-природа!»

№	Наименование раздела	Содержание раздела
1	«Я и природа»	формирование начал экологической культуры, осознанного

		<p>отношения к природе, первоначальное понимание некоторых аспектов взаимодействия человека с природой: человек, как живое существо, нуждающееся в определенных жизненно необходимых условиях; человек, потребляющий природу и по возможности восстанавливающий ее богатства.</p> <p>Демонстрация: правила поведения на природе, картины русских и татарских художников о природе.</p> <p>Практическая деятельность: экскурсия, наблюдение за живой и неживой природой.</p>
2	“Братья наши меньшие”	<p>Учитесь жалеть. Дети учатся общаться, ухаживать за братьями меньшими. Наблюдения за домашними питомцами позволяют узнать многие природные закономерности, взаимосвязи, развивают у детей познавательный интерес.</p> <p>Демонстрация: Н. Пожарицкая “Путешествие к домашним животным”</p> <p>Практическая деятельность: уход за домашними питомцами.</p>
3	“Пернатые друзья”	<p>дети учатся различать птиц, часто встречающихся в нашей местности. Отводится время на наблюдение за поведением птиц, чтению стихов, рассказов, разгадыванию загадок.</p> <p>Демонстрация: С. Радзиевская “Круглый год”, В. Бианки “Терентий – тетерев”. И.Рахимов “Иллюстрированный справочник по птицам”.</p> <p>Практическая деятельность: изготовление кормушек для птиц, исследовательская работа “Синицы... “полезные” или “вредные” птицы?”.</p>
4	“Путешествие в мир леса”	<p>Наблюдения за растениями и животными. В лесу можно найти много примеров, подтверждающих взаимосвязь растений и животных.</p> <p>Демонстрация: В.Бианки “Рассказы и сказки” М.Пришвин “Разговор деревьев”. А.Сладков “Азбука леса”.</p> <p>Практическая деятельность: экскурсии в зимний лес и городской парк.</p>
5	“Экологическая тропа”	<p>Изучают редкие и исчезающие виды растений и животных Калужской области, родники своей местности.</p> <p>Демонстрация: Красная книга Калужской области</p> <p>Практическая деятельность: рисование.</p>
6	“Зимний сад на окне”	<p>В народе говорят, что комнатные растения цветут только в том доме, где царит мир и любовь между людьми. Поэтому вечнозеленый подоконник в доме, в классе – это показатель хорошей атмосферы в помещении. Дети учатся выращивать и ухаживать за растениями. Проводят опыты и занимаются исследовательской работой о влиянии света на рост комнатных растений.</p> <p>Демонстрация: ростки хлорофитума, горшки, земля.</p> <p>Практическая деятельность: выращивание хлорофитумов.</p>
7	“В мастерской художницы зимы”	<p>Мы рисуем зиму.</p> <p>Демонстрация: картина И.Левитана “Золотая осень”, альбом для рисования, цветные карандаши, акварельные краски.</p> <p>Практическая деятельность: конкурс рисунков.</p>
8	“Загадки животного мира”	<p>Демонстрация: Ф.Ибрагимов “Красота природы”.</p> <p>Практическая деятельность: сбор информации о диких утках, клестах, оформление выполненные наблюдения в виде</p>

		сообщения, проекта.
9	“Секреты неживой природы”	Сколько интересного происходит с явлениями природы. Здесь дети раскроют секреты неживой природы. Демонстрация: глобус, теллурий. Практическая деятельность: игра “День и ночь”.
10	“Наш досуг”	Духовное наследие народа – это прекрасное, бесценное богатство. Мероприятия этого раздела позволяют в интересной форме познавать фольклорные праздники, формировать экологическую культуру детей. Демонстрация: костюмы для праздников. Практическая деятельность: праздники

2 КЛАСС «Прикосновение к прекрасному»

№	Наименование раздела	Содержание раздела
1	“Войду в природу другом”	Природа – колыбель наша. У истоков природы. Демонстрация: осенние приметы. Практическая деятельность: экскурсия в природу.
2	“О чем поют птицы”	Какой же лес без гомона птиц? О чем же они поют? Почему в лесу нужно соблюдать тишину? Демонстрация: аудиозапись “Голоса птиц”, И.Рахимов, А.Аринина “Птицы наших лесов”, Сказки-несказки. В.Бианки и Э.Шима. Практическая деятельность: викторина “Птицы наши друзья”.
3	“О грибах и не только”	Удивительный мир грибов. Грибы на службе у человека. Что такое “тихая охота”? Демонстрация: Н.Архипова “О грибах и не только”, стихи Е.Телегиной, В.Левановского, В.Лифшица, муляжи грибов. Практическая деятельность: КВН “Грибы – это грибы”, составление альбома о грибах Калужской области.
4	“Жизнь на водоемах”	Течет река, бежит ручей... Как зимуют, чем питаются рыбы, раки, бобры и другие обитатели водоемов Калужской области? Демонстрация: С.Радзиевская “Круглый год”. Практическая деятельность: видеофильм о бобрах.
5	“Удивительный мир бабочек”	Красота спасет мир. Давайте, учиться радоваться красоте и беречь ее! Демонстрация: А.Ильясова, Т.Яковенко “Удивительный мир бабочек”. Практическая деятельность: выставка рисунков.
6	“Явления природы”	Гремит гром, сверкает молния. А почему? Все хотим знать. Демонстрация: справочное бюро “Почемучка”, Ф.Ибрагимова “Красота природы”. Практическая деятельность: экскурсия.
7	“Мы - юные садоводы”.	Труд кормит, а лень портит. Витаминная грядка. Искусство составления букетов. Демонстрация: загадки об овощах, цветах. Практическая деятельность: игра “Сложи овощ”, исследовательская.

3 КЛАСС

“В чудный мир экологических открытий...”

№	Наименование раздела	Содержание раздела
---	----------------------	--------------------

1	“Я - юный исследователь и следопыт”.	<p>Что означает слово “исследователь”? Что делает следопыт? Знакомство с оборудованием, необходимым для работы в природе. Компас, лупа, полевой дневник. Журнал инструктажа по технике безопасности.</p> <p>Демонстрация: полевой журнал для записей наблюдений. Микроскоп из пластикового стаканчика.</p> <p>Экскурсия в парк. “Разноцветная ярмарка.</p> <p>Практическая деятельность: проведение инструктажа.</p> <p>Творческая работа: сочинение “Осень.. . Очей очарованья”.</p>
2	“Лес - верный друг человека”.	<p>Учёный-эколог Франко Тасси и его “10 заповедей друзей леса”. Структура леса, типы. Сосновые, еловые, кедровые, лиственные леса. Тайга. “Лесные этажи”. Экологическая ценность лесов. Разновидность деревьев в лесу.</p> <p>Демонстрация: “10 заповедей друзей леса”. Произведения писателей и поэтов на тему “Лес”. Плакаты. Видеофильм “Тайны деревьев”.</p> <p>Экологическая экскурсия в лес.</p> <p>Практическая деятельность: сбор материалов, шишек, коряги.</p> <p>Исследовательская работа: “Шишки еловые, шишки сосновые”. (Общие и различия).</p> <p>Творческая деятельность: “В лесной мастерской” (поделки из природных материалов).</p>
3	“Страницы биографии деревьев”.	<p>Как узнать возраст дерева? Влияние времен года на рост дерева. Долголетние и недолговечные деревья. Как узнать возраст деревьев? Что такое годовичное кольцо? Экологические необходимости влияния на роста и жизни дерева. Корни – “добытчики” и проводники дерева.</p> <p>Демонстрация: плакаты, схемы строения дерева Коллекция годовых колец разных видов деревьев. А. В. Гавеман. “Лес”.</p> <p>Семейные альбомы.</p> <p>Экскурсия в парк.</p> <p>Практическая деятельность: определение по годовичным кольцам возраст деревьев.</p>
4	“Лесные пожары”.	<p>Экологические проблемы и охрана природы в зоне лесов. Причины экологических проблем. Что зависит от каждого из нас. Чем страшен клещевой энцефалит?</p> <p>Демонстрация: видеофильм “Лесные пожары”.</p> <p>Практическая деятельность: составление памятки “Как вести себя в лесу”. Как уберечься от беды?</p>
5	“Особенности лесов нашего края”.	<p>Что мы знаем о наших лесах? Лесные массивы. Флора и фауна наших лесов. Народные промыслы. Лесные богатства. Лекарственные растения наших лесов. Влияние лесного воздуха на человека. Экосистема леса. Пищевые цепи и сети. Почва леса.</p> <p>Демонстрация: картина И.И. Шишкина “Утро в сосновом бору”.</p> <p>Карта лесных массивов Верхнедонского района. Тетрадь - альбом творческих работ детей, посвященных природе родного края.</p> <p>Практическая деятельность: сбор о труде наших земляков.</p> <p>Творческая работа: составление кроссвордов на тему “В лесах наших...” (конкурс). Литературно-творческие работы на страницах газеты «Искра». Участие в конкурсах на экологические темы.</p>

		Конференция: “День открытых дверей”. Обобщение материалов поисковой работы за круглым столом “Рассказывают наши деды и бабушки”.
6	“Достучаться до каждого сердца”.	“Зелёный щит” нуждается в защите. Закон об охране живой природы Калужской области. Разновидности живой природы, занесённые в Красную книгу. Роль заказника в экологическом воспитании будущего поколения. Фотоснимки интересных животных и птиц. Красная книга Калужской области. Экскурсия в лес. Турпоход.
7	“Тихий уголок детства”.	Родники наши. Животный мир. Наши луга и просторы. Реки Калужской области. Дары природы: грибы, ягоды, орех. Иллюстрации животного мира и растений нашего края. Практическая деятельность: уборка территории школы, мусора возле дорог. Очистка родников. Посадка деревьев (весной). Проведение праздника “День птиц” (конкурс скворечников). Творческая работа: сочинение “С чего начинается Родина?”
8	“Зелёная аптека матери - природы”.	Лекарственные растения нашей местности. Места произрастания лекарственных растений. Способы приготовления отваров при различных заболеваниях (при простуде, витаминный чай). Правила сбора лекарственных растений. Чудодейственный чай природный: мята, душица, зверобой, шиповник, цикорий, иван-чай и другие. Демонстрации: Иллюстрации лекарственных растений и демонстрация засушенных лекарственных растений, собранных учащимися. Экскурсия в лес, в парк. Сбор лекарственных трав. Практическая деятельность: запись рецептов и изготовление отваров из лекарственных трав.
9	“Земля - наш общий дом”.	Наш дом - планета Земля. Защита Земли, её разнообразия и красоты - священный долг каждого человека. Что означает слово “Хартия Земли”. Как и зачем создали Хартию Земли? Хартия Земли - это декларация фундаментальных принципов для построения справедливого, устойчивого и мирного глобального сообщества в 21 веке. Основные положения: уважение к Земле и ко всему живому, забота о животном мире с чувством понимания, сострадания и любви, сохранять богатство и красоту Земли для настоящего и будущих поколений. Экологическая целостность Демонстрация: “Хартия Земли” (учебное пособие). Плакаты. Цветные иллюстрации. Словарь. Творческая работа: сочинения на тему “Какая будет Земля через 25 лет?”, “Мы - будущее планеты Земле”, “Чтобы спокойно жить на земле”. Создание рекламных роликов на экономное использование воды (особенно летом) и электроэнергию. Фотоконкурс “Остановись, мгновение... Ты прекрасна!” (фотоснимки родного края).
10	Человек изменяет Землю. Экологические катастрофы”.	Масштабы влияния человека на земную кору. Скупой платит дважды.. Использование природных богатств. Влияние автомобильного транспорта на экологию (выхлопные газы). Глобальное потепление климата, в чём причина и чем грозит всему человечеству и всему живому на Земле.

		Практическое занятие: сбор подписей против загрязнения окружающей среды “Мусор ... - на свалку, отходы... - в ведро”.
11	“В здоровом теле - здоровый дух”.	Что нужно для сохранения здоровья? Жизненные потребности человека. Пища и энергия. Витамины и их источники. Физический труд и отдых. Закаливание организма. Вредные привычки. Как устранить “вредных”... Демонстрация: Видеоматериал “Витамины от слова “вита””. Экскурсия: культпоходы на лыжах, пешком. Практическая деятельность: физкультминутки, динамические паузы. Подвижные игры. Заполнение карты “Листок здоровья”. Летний отдых. Заключительное занятие. “Жить - чтобы жить”(обобщение и анализ работы)

4 КЛАСС

“Этот мир придуман не нами”

№	Наименование раздела	Содержание раздела
1	“Мы живем на Земле”.	Что такое Галактика? Планеты, звезды, самые яркие звезды. Созвездия. Солнце и Солнечная система. Луна - спутник Земли. Лунный календарь (лунные фазы). Влияние лунного календаря на здоровье человека Демонстрация: видеофильм “Наша Вселенная”. Книга “Атлас Земли”, “Только факты”. (Ридерз Дайджест”) Практическая деятельность: наблюдение за Луной.
2	“И на север и на юг ...”.	Стороны света: север, юг, восток, запад. Глобус, карта. Экватор. Полюсы. Определение сторон света по звёздам Демонстрация: глобус, карты разного типа, компас. Глобус, сделанный выдающимся татарским просветителем, учёным Каюмым Насри. Практическая деятельность: “Если ты заблудился в лесу” (как можно ориентироваться на местности при отсутствии компаса). Составление схему карту своего края или села. Исследовательская работа: “Исследуем ночное небо”.
4	“Воздушная подушка нашей планеты”.	Атмосфера Земли. Слои атмосферы. Защитная способность атмосферы. Озоновый слой и влияние его на экологию нашей земли. Атмосферные явления - полярное сияние, радуга. Космическое пространство. Первые шаги в космосе. Человек в космосе. Притяжение земли. Наши космонавты. Если жизнь на Марсе. Фантастика и реальность. Демонстрация: видеофильм “Человек в космосе”. Альбом про космонавтов. Практическая деятельность: конкурс рисунков “Самая, самая...радуга”. Экология атмосферы
5	“У природы нет плохой погоды”.	Вращение Земли вокруг Солнца. Смена времён года. Изменения в природе. Температура воздуха. Откуда берутся снег и дождь? Вода - наше богатство. Живая и мёртвая вода. Запас питьевой воды. Экология водных ресурсов. Гром и молния. Облака. Ветер и шкала Бофорта. Ураганы и торнадо. Как уберечься от бедствий? Демонстрация: таблица смены времён года, термометр. Дневник наблюдений прогноза погоды. Телевизионный просмотр

		<p>прогноза погоды.</p> <p>Экскурсия: лыжный поход в зимний лес.</p> <p>Практическая деятельность: творческая работа – сочинение по наблюдениям “Ах ты, Зимушка – зима!”. Проведение акции “Птичья столовая”.</p> <p>Проведение праздника “Осенний бал”).</p>
6	“Мы - земляне”.	<p>Земля - единственная планета во Вселенной, где существует жизнь. Происхождение жизни на Земле. Эволюция человечества. Наши предки. Современный человек. Происхождение рас. Народность и нация. Родной язык. Двуязычие.</p> <p>Демонстрация: генеалогическое древо человека (таблица).</p> <p>Политическая карта мира. Карта Калужской области.</p> <p>Практическая деятельность: работа по картам. Игра-КВН “Ребята, давайте жить дружно!”</p> <p>Творческая работа: письмо другу “Я вам пишу....”.</p>
7	“Человек - это звучит гордо!”.	<p>Самое разумное существо на земле. Строение тела человека. Познания мира. Защитный покров организма. Гигиена человеческого тела. Индивидуальное развитие. Человеческие возможности. Человек - часть природы, социальный продукт. Место каждого в обществе. Каждый имеет права, у всех имеется обязанности. Декларация прав человека. Правила дорожного движения. Конституция – Основной закон жизни.</p> <p>Демонстрация: макет скелета человека. Презентация “Что может человек?”. Папка “Всё о человеке”.</p> <p>Экскурсия в школьный медпункт “Ищем ответы на вопросы”.</p> <p>Практическая деятельность: составление режима дня (индивидуальный).</p>
8	“Я - сын своего народа”.	<p>Моя страна – Россия. Гимн. Герб и Флаг. Мой народ. История народа. Культура и быт моих предков. Мой адрес – город Обнинск.</p> <p>Экскурсия в краеведческий музей.</p> <p>Практическая деятельность: проведение народных праздников.</p> <p>Встреча с пожилыми людьми, сбор материалов по истории города.</p>
9	Виртуальные экологические экскурсии по особым местам Калужской области.	<p>Сбор материала о интересных местах Калужской области.</p> <p>Обсуждение маршрута экскурсий.</p> <p>Проблемно-ценностное общение.</p> <p>Обсуждение состояния экологической обстановки в Калужской области. Составление перечня дел, доступных детям по благоустройству города и охране окружающей среды.</p>
	<p>Заключительное занятие.</p> <p>Проект экологической тропы «Путешествие по Калужскому краю»</p>	<p>Защита проекта по составлению эколого- туристической тропы по достопримечательным местам Калужской области.</p>
класс	Планируемые результаты освоения курса внеурочной деятельности	
1 класс	Личностные	
	<ul style="list-style-type: none"> • принятие обучающимися правил здорового образа жизни; 	

	<ul style="list-style-type: none"> • развитие морально-этического сознания; • получение обучающимся опыта переживания и позитивного отношения к базовым ценностям общества, ценностного отношения к социальной реальности в целом.
2класс	Личностные
	<ul style="list-style-type: none"> • принятие обучающимися правил здорового образа жизни; • развитие морально-этического сознания; • получение обучающимся опыта переживания и позитивного отношения к базовым ценностям общества, ценностного отношения к социальной реальности в целом.
3класс	Личностные
	<ul style="list-style-type: none"> • принятие обучающимися правил здорового образа жизни; • развитие морально-этического сознания; • получение обучающимся опыта переживания и позитивного отношения к базовым ценностям общества, ценностного отношения к социальной реальности в целом.
4класс	Личностные
	<p>Самоопределение:</p> <ul style="list-style-type: none"> • готовность и способность обучающихся к саморазвитию; • внутренняя позиция школьника на основе положительного отношения к школе; • принятие образа «хорошего ученика»; • самостоятельность и личная ответственность за свои поступки, установка на здоровый образ жизни; • экологическая культура: ценностное отношение к природному миру, готовность следовать нормам природоохранного, нерасточительного, здоровьесберегающего поведения; • гражданская идентичность в форме осознания «Я» как гражданина России, чувства сопричастности и гордости за свою Родину, народ и историю; • осознание ответственности человека за общее благополучие; • осознание своей этнической принадлежности; • гуманистическое сознание; • социальная компетентность как готовность к решению моральных дилемм, устойчивое следование в поведении социальным нормам; начальные навыки адаптации в динамично изменяющемся мире. <p>Смыслообразование:</p> <ol style="list-style-type: none"> 1. мотивация любой деятельности (социальная, учебно-познавательная и внешняя); 2. самооценка на основе критериев успешности этой деятельности; 3. целостный, социально-ориентированный взгляд на мир в единстве и разнообразии природы, народов, культур и религий; 4. эмпатия как понимание чувств других людей и сопереживание им. <p>Нравственно-этическая ориентация:</p> <ul style="list-style-type: none"> • уважительное отношение к иному мнению, истории и культуре других народов; • навыки сотрудничества в разных ситуациях, умение не создавать конфликты и находить выходы из спорных ситуаций; • эстетические потребности, ценности и чувства; • этические чувства, прежде всего доброжелательность и эмоционально-нравственная отзывчивость.
Регулятивные УУД	
<ul style="list-style-type: none"> • умение контролировать процесс и результаты своей деятельности, включая 	

осуществление предвосхищающего контроля в сотрудничестве с учителем и сверстниками;

- понимание и принятие учащимся учебной задачи, поставленной учителем;
- умение организовывать свою работу;
- основы в новом учебном материале в учебном сотрудничестве с учителем;
- самостоятельное выполнение или в сотрудничестве;
- умение осуществлять итоговый и пошаговый контроль;
- умение оценивать значимость и смысл учебной деятельности для себя самого, расход времени и сил, вклад личных усилий, понимание причины ее успеха/неуспеха.

Познавательные УУД

- формулировать познавательную цель;
- работать с разными видами информации (представленными в текстовой форме, в виде таблиц, правил, моделей и схем, дидактических иллюстраций);
- работать с дополнительными источниками информации (другими учебниками комплекта, библиотечными книгами, сведениями из Интернета); текстами и иллюстрациями к текстам;
- использовать знаково-символические средства для решения задач;
- осуществлять анализ объектов с выделением существенных и несущественных признаков;
- синтез как составление целого из частей, восполняя недостающие компоненты;
- устанавливать причинно-следственные связи в изучаемом круге явлений;
- делать выводы в результате совместной работы класса и учителя.

Коммуникативные УУД

- освоить разные формы учебной кооперации (работа вдвоем, в малой группе, в большой группе) и разные социальные роли (ведущего и исполнителя);
- оформлять свои мысли в устной и письменной форме (на уровне предложения или небольшого текста);
- использовать весь наработанный инструментарий для подтверждения собственной точки зрения (словари, таблицы, правила, языковые модели и схемы).
- адекватно использовать речевые средства для решения различных коммуникативных задач, строить монологическое высказывание.
- умение аргументировать свое предложение, убеждать и уступать;
- способность сохранять доброжелательное отношение друг к другу в ситуации конфликта интересов;
- взаимоконтроль и взаимопомощь по ходу выполнения задания.

2.1.18. Рабочая программа курса внеурочной деятельности «Шахматы»

Содержание программы 1 класс

Шахматная доска.

Шахматная доска, белые и черные поля, горизонталь, вертикаль, диагональ, центр.

Шахматные фигуры.

Белые, черные, ладья, слон, ферзь, конь, пешка, король.

Начальная расстановка фигур.

Начальное положение (начальная позиция); расположение каждой из фигур в начальной позиции; правило “ферзь любит свой цвет”; связь между горизонталями, вертикалями, диагоналями и начальной расстановкой фигур.

Ходы и взятие фигур.

Правила хода и взятия каждой из фигур, игра “на уничтожение”, белопольные и чернопольные слоны, одноцветные и разноцветные слоны, качество, легкие и тяжелые фигуры, ладейные, коневые, слоновые, ферзевые, королевские пешки, взятие на проходе, превращение пешки.

Цели шахматной партии.

Шах, мат, пат, ничья, мат в один ход, длинная и короткая рокировка и ее правила.

Игра всеми фигурами из начального положения.

Самые общие представления о том, как начинать шахматную партию.

Универсальные учебные действия (1 класс):

- пользоваться шахматными терминами: белое и черное поле, горизонталь, вертикаль, диагональ, центр, партнеры, начальное положение, белые, черные, ход, взятие, стоять под боем, взятие на проходе, длинная и короткая рокировка, шах, мат, пат, ничья;
- знать названия шахматных фигур: ладья, слон, ферзь, конь, пешка, король;
- выполнять правила хода и взятия каждой фигуры.

2класс

Краткая история шахмат

Рождение шахмат. От чатуранги к шатранджу. Шахматы проникают в Европу. Чемпионы мира по шахматам.

Шахматная нотация

Обозначение горизонталей и вертикалей, полей, шахматных фигур. Краткая и полная шахматная нотация. Запись шахматной партии. Запись начального положения.

Ценность шахматных фигур

Ценность фигур. Сравнительная сила фигур. Достижение материального перевеса. Способы защиты.

Техника матования одинокого короля

Две ладьи против короля. Ферзь и ладья против короля. Король и ферзь против короля. Король и ладья против короля.

Достижение мата без жертвы материала

Учебные положения на мат в два хода в дебюте, миттельшпиле и эндшпиле (начале, середине и конце игры). Защита от мата.

Шахматная комбинация

Достижение мата путем жертвы шахматного материала (матовые комбинации). Типы матовых комбинаций: темы разрушения королевского прикрытия, отвлечения, завлечения, блокировки, освобождения пространства, уничтожения защиты и др. Шахматные комбинации, ведущие к достижению материального перевеса. Комбинации для достижения ничьей (комбинации на вечный шах, патовые комбинации и др.).

Универсальные учебные действия (2 класс):

- знать обозначение горизонталей, вертикалей, полей, шахматных фигур;
- сравнивать ценность шахматных фигур, сравнительную силу фигур.
- записывать шахматную партию;
- матовать одинокого короля двумя ладьями, ферзем и ладьей, королем и ферзем, королем и ладьей;
- проводить элементарные комбинации.

3класс

Повторение изученного материала

Основы дебюта

Двух- и трехходовые партии. Невыгодность раннего ввода в игру ладей и ферзя. Игра на мат с первых ходов. Детский мат и защита от него. Игра против “повторюшки-хрюшки”. Принципы игры в дебюте. Быстрейшее развитие фигур. Понятие о темпе. Гамбиты. Наказание “пешкоедов”. Борьба за центр. Безопасная позиция короля. Гармоничное пешечное расположение. Связка в дебюте. Коротко о дебютах.

Повторение программного материала

Дидактические задания, решение шахматных задач. Игровая практика.

Универсальные учебные действия (3 класс):

- знать принципы игры в дебюте;
- находить основные тактические приемы;
- знать, что означают термины: дебют, миттельшпиль.
- грамотно располагать шахматные фигуры в дебюте; находить несложные тактические удары и проводить комбинации.

4класс

Повторение изученного материала

Основы Миттельшпиля

Самые общие рекомендации о том, как играть в середине шахматной партии. Тактические приемы. Связка в миттельшпиле. Двойной удар. Открытое нападение. Открытый шах. Двойной шах. Матовые комбинации на мат в 3 хода и комбинации, ведущие к достижению материального перевеса на темы завлечения, отвлечения, блокировки, разрушения королевского прикрытия, освобождения пространства, уничтожения защиты, связки, “рентгена”, перекрытия и др. Комбинации для достижения ничьей.

Основы Эндшпиля

Элементарные окончания. Ферзь против слона, коня, ладьи (простые случаи), ферзя (при неудачном расположении неприятельского ферзя). Ладья против ладьи (при неудачном расположении неприятельской ладьи), слона (простые случаи), коня (простые случаи). Матование двумя слонами (простые случаи). Матование слоном и конем (простые случаи). Пешка против короля. Пешка проходит в ферзи без помощи своего короля. Правило “квадрата”. Пешка проходит в ферзи при помощи своего короля. Оппозиция. Пешка на седьмой, шестой, пятой, четвертой, третьей, второй горизонтали. Ключевые поля. Удивительные ничейные положения (два коня против короля, слон и пешка против короля, конь и пешка против короля). Самые общие рекомендации о том, как играть в эндшпиле.

Повторение программного материала

Дидактические задания, решение шахматных задач. Игровая практика.

класс	Планируемые результаты освоения курса внеурочной деятельности
1 класс	Личностные
	У обучающихся будут сформированы: <ul style="list-style-type: none">• учащихся чувства гордости за свою Родину и сопричастности к её истории;• формирование способности воспринимать мир как единое целое при всём разнообразии культур, национальностей;• формирование духовных и эстетических потребностей;• отработка навыков самостоятельной и групповой работы.
2класс	Личностные
	У обучающихся будут сформированы: <ul style="list-style-type: none">• умение осознавать через шахматную игру основные ценности качеств человека (умение быстро и правильно принимать решения в меняющейся обстановке);• умение проявлять интерес к изучению нового, называть шахматные фигуры, обосновывать свой выбор;• совершенствования тактического мастерства учащихся (самостоятельное составление позиций, предусматривающих определенные тактические удары, мат в определенное количество ходов и т.д.);• умение проявлять доброжелательность по отношению к другим при работе в группе, уметь слушать других, высказывать собственное мнение без агрессии и раздражения, помня, что более сильным оружием является подтверждение своего мнения аргументами и фактам;

	<ul style="list-style-type: none"> • умение проявлять интерес к игре в школе и дома, готовить материал к урокам, обращаясь к разнообразным источникам информации; • знание о том, в чём проявляется ответственность и безответственность поведения; • умение делать выводы о степени своей ответственности и самостоятельности.
3класс	Личностные
	<p>У обучающихся будут сформированы:</p> <ul style="list-style-type: none"> • чувства гордости за свою Родину и сопричастности к её истории; • способность делиться чувствами, в том числе и негативными в корректной форме, искать причины своих негативных чувств, объяснять, почему то или иное высказывание собеседника вызывает раздражение или агрессию, предлагать способы выхода из конфликтных ситуаций; • умение пользоваться разнообразными формами самооценивания и взаимооценивания; понимать, что входит в критерии оценивания той или иной деятельности; • способность осознавать, что свобода всегда связана с ответственностью за свои поступки, что быть свободным, это значит выбирать из многих альтернатив на основе морали и нравственных принципов; • способность сознательно расширять свой личный спортивный опыт в области шахмат, осознавая, что шахматы открываются лишь тому, кто их чувствует и понимает; • способность проявлять доброжелательность по отношению к одноклассникам в спорах; знать правила ведения соревнований, выстраивать внутренний план действий, выработать свой собственный подход к игре.
4класс	Личностные
	<p>У обучающихся будут сформированы:</p> <ul style="list-style-type: none"> • навыки сотрудничества со взрослыми и сверстниками в разных социальных ситуациях, умения не создавать конфликтов и находить выходы из спорных ситуаций. • этические чувства, доброжелательность и эмоционально-нравственная отзывчивость, понимание и сопереживание чувствам других людей. • эстетические потребности, ценности и чувства. • самостоятельность и личная ответственность за свои поступки, в том числе в информационной деятельности, на основе представлений о нравственных нормах, социальной справедливости и свободе.
<p>Регулятивные УУД</p> <ul style="list-style-type: none"> • оценивать свои достижения и результаты сверстников в группе (паре) по выработанным критериям и выбранным формам оценивания (шкалы, лесенки, баллы и пр.); • определять границы коллективного знания и незнания по теме самостоятельно (Что мы уже знаем по данной теме? Что мы уже умеем?), связывать с целевой установкой урока. • фиксировать по ходу урока и в конце урока удовлетворённость/неудовлетворённость своей работой на уроке. <p>Познавательные УУД</p> <ul style="list-style-type: none"> • овладение способностью принимать и сохранять цели и задачи учебной деятельности, поиска средств её осуществления. • освоение способов решения проблем творческого и поискового характера. 	

- формирование умения планировать, контролировать и оценивать учебные действия в соответствии с поставленной задачей и условиями её реализации; определять наиболее эффективные способы достижения результата.

Коммуникативные УУД

- формирование умения понимать причины успеха/неуспеха учебной деятельности и способности конструктивно действовать даже в ситуациях неуспеха.
- овладение логическими действиями сравнения, анализа, синтеза, обобщения, классификации, установление аналогий и причинно-следственных связей, построение рассуждений.
- готовность слушать собеседника и вести диалог; готовность признавать возможность существования различных точек зрения и права каждого иметь свою точку зрения и оценку событий.
- определение общей цели и путей её достижения; умение договариваться о распределении функций и ролей в совместной деятельности; осуществлять взаимный контроль в совместной деятельности, адекватно оценивать собственное поведение и поведение окружающих.

2.1.19. Рабочая программа курса внеурочной деятельности «Творческая мастерская»

Содержание программы

1 класс

Вводное занятие:

- Введение
- Требования к поведению учащихся во время занятия;
- Соблюдение порядка на рабочем месте;
- Соблюдение правил по технике безопасности;
- «Из истории происхождения ножниц» (беседа).

Работа с пластилином:

- Рассказ о глине и пластилине;
- Лепка простых по форме овощей, фруктов (по образцу);
- Лепка по замыслу детей.

Работа с бумагой:

- Рассказ «Из истории бумаги»;
- Беседа «История создания ножниц»;
- Художественное моделирование из бумаги путем складывания. Панно – оригами;
- Знакомство с аппликацией. Изготовление аппликаций по образцу «Веселые лягушата».

Работа с подручным материалом:

- Моделирование с помощью подручного материала.

Работа с природным материалом:

- Беседа «Будь природе другом»;
- Аппликации из круп;
- Картины из соли.

Итоговое занятие:

- Рефлексия изученного материала;
- Анкетирование учащихся;
- Выставка творческих работ.

Универсальные учебные действия (1 класс):

- использовать правила безопасности труда и личной гигиены при работе с указанными инструментами.

- правильно организовать свое рабочее место, поддерживать порядок во время работы;
- соблюдать правила безопасности труда и личной гигиены;
- анализировать под руководством учителя изделие (определять его назначение, материал, из которого оно изготовлено, способы соединения деталей, последовательность изготовления);
- экономно размечать материалы с помощью шаблонов, сгибать листы бумаги вдвое, вчетверо, резать бумагу и ткань ножницами по линиям разметки, соединять детали из бумаги с помощью клея;
- знать название и назначение материалов – бумага, ткань, пластилин;
- знать название и назначение ручных инструментов и приспособлений: ножницы, кисточка для клея, игла, наперсток.

2 класс

Вводное занятие:

- Введение в образовательную программу 2 года обучения;
- Требования к поведению учащихся во время занятия;
- Соблюдение порядка на рабочем месте;
- Соблюдение правил по технике безопасности.

Работа с пластилином:

- Профессия скульптора;
- Лепка животных по образцу.

Работа с бумагой и картоном:

- Виды бумаги и картона;
- Заочное путешествие на бумажную фабрику (с использованием мультимедийных продуктов);
- Знакомство с техникой «мозаика»;
- Изготовление аппликаций;
- Изготовление поздравительных открыток по замыслу детей.

Художественное творчество:

- Беседа о цветных карандашах, акварели, гуаши;
- Сюжетное рисование с элементами аппликации деревьев, цветов, грибов, ягод родного края: «Летом в лесу», «Мой сад», «Ромашковая поляна».

Работа с природным материалом :

- Флористика. Природа Калужской области;
- Изготовление композиций из засушенных листьев;
- Мозаика «Веселые узоры» (с использованием семян, камешек, листьев).

Итоговое занятие:

- Рефлексия изученного материала;
- Анкетирование учащихся;
- Выставка творческих работ.

Универсальные учебные действия (2 класс):

- знать название ручных инструментов, материалов, приспособлений;
- применять правила безопасности труда при работе ручным инструментом;
- соблюдать правила разметки и контроля по шаблонам, линейке, угольнику;
- знать способы обработки различных материалов;
- правильно пользоваться ручными инструментами;
- соблюдать правила безопасности труда и личной гигиены во всех видах технического труда;
- самостоятельно организовать рабочее место и поддерживать на нем порядок во время работы;

- бережно относиться к инструментам и материалам;
- экономно размечать материал с помощью шаблонов, линейки, угольника;
- самостоятельно изготавливать изделия по образцу;
- выполнять работу, используя художественные материалы;
- правильно выполнять изученные технологические операции по всем видам труда; различать их по внешнему виду.

3 класс

Вводное занятие:

- Введение в образовательную программу 3 года обучения;
- Требования к поведению учащихся во время занятия;
- Соблюдение порядка на рабочем месте;
- Соблюдение правил по технике безопасности.

Работа с бисером:

- Знакомство с материалом, беседа “Родословная стеклянной бусинки”, показ образцов, иллюстраций. Подготовка к работе, полезные советы, материалы и инструменты;
- Пробные плетения;
- Плетение колец.

Работа с бумагой и картоном:

- Профессия дизайнера;
- Изготовление игрушек-сувениров;
- Мозаика (тема в соответствии с датами и событиями).

Художественное творчество :

- Изобразительный материал – пастель;
- Техника рисования пастелью. Тренировочные упражнения;
- Работа пастелью: «Зимний пейзаж», работа по замыслу.

Работа с природным материалом:

- Охрана окружающей среды в Калужской области;
- Аппликация из семян и плодов растений «В подводном царстве»;
- Изготовление животных из желудей, шишек, соломки и др.

Итоговое занятие:

- Рефлексия изученного материала;
- Анкетирование учащихся;
- Выставка творческих работ.

Универсальные учебные действия (3 класс):

- знать название, назначение, правила пользования ручным инструментом для обработки бумаги, картона, ткани и других материалов;
- использовать правила безопасности труда и личной гигиены при обработке различных материалов;
- применять приемы разметки (шаблон, линейка, угольник, циркуль);
- знать способы контроля размеров деталей (шаблон, угольник, линейка),
- знать применение бисера в окружающем мире.
- уметь правильно называть ручные инструменты и использовать их по назначению;
- выполнять работу самостоятельно без напоминаний;
- организовать рабочее место и соблюдать порядок во время работы;
- понимать рисунки, эскизы (определять название детали, материал, из которого она должна быть изготовлена, форму, размеры);
- выполнять работы, используя изобразительный материал;

- самостоятельно изготавливать изделия (по образцу, рисунку, эскизу);
- изготавливать изделия из бисера.

4 класс

Вводное занятие:

- Введение в образовательную программу 4 года обучения;
- Требования к поведению учащихся во время занятия;
- Соблюдение порядка на рабочем месте;
- Соблюдение правил по технике безопасности.

Работа с бисером:

- Просмотр видеофильма «Красота из бисера»;
- Технология изготовления поделок по схемам (изучение знаков, условных обозначений).
Практические упражнения.

Работа с бумагой и картоном:

- Лес – наше богатство. Слайдовая презентация и фотоколлаж;
- Технология изготовления закладок из открыток (подбор открыток, изготовление выкроек, шитье частей закладок петельным швом, сбор поделки).

Художественное творчество (8 часов):

- Монотипия. Слайдовая презентация;
- Выполнение работ в технике монотипии. Тренировочные упражнения;
- Работа по замыслу.

Работа с тканью:

- Профессия дизайнер;
- Техника выполнения швов «простой соединительный», «соединительный на основе петельного шва». Тренировочные упражнения. Повторение ранее изученных способов и приемов шитья;
- Аппликации из ткани.

Итоговое занятие:

- Рефлексия изученного материала;
- Анкетирование учащихся;
- Выставка творческих работ.

класс	Планируемые результаты освоения курса внеурочной деятельности
1 класс	Личностные
	У обучающихся будут сформированы: <ul style="list-style-type: none"> • широкая мотивационная основа художественно-творческой деятельности, включающая социальные, учебно-познавательные и внешние мотивы ; • интерес к новым видам прикладного творчества, к новым способам самовыражения; • устойчивый познавательный интерес к новым способам исследования технологий и материалов; • адекватное понимание причин успешности/неуспешности творческой деятельности.
2класс	Личностные
	У обучающихся будут сформированы: <ul style="list-style-type: none"> • познавательный интерес к новым способам исследования технологий и материалов; • адекватное понимание причин успешности/неуспешности творческой деятельности.

	<ul style="list-style-type: none"> • выраженная познавательная мотивация; • устойчивый интерес к новым способам познания.
3класс	Личностные
	<p>У обучающихся будут сформированы:</p> <ul style="list-style-type: none"> • учебно - познавательный интерес к декоративно- прикладному творчеству, как одному из видов изобразительного искусства; • чувство прекрасного и эстетические чувства на основе знакомства с мультикультурной картиной современного мира; • навык самостоятельной работы и работы в группе при выполнении практических творческих работ; • ориентации на понимание причин успеха в творческой деятельности; • способность к самооценке на основе критерия успешности деятельности; • заложены основы социально ценных личностных и нравственных качеств: трудолюбие, организованность, добросовестное отношение к делу, инициативность, любознательность, потребность помогать другим, уважение к чужому труду и результатам труда, культурному наследию; • эмоционально – ценностное отношение к искусству и к жизни.
4класс	Личностные
	<p>У обучающихся будут сформированы:</p> <ul style="list-style-type: none"> • внутренняя позиция положительного отношения к художественному творчеству; • широкая мотивационная основа к творческой деятельности; • интерес к новому содержанию и новым способам познания и реализации творческого замысла; • ориентация на понимание причин успеха в творческой деятельности, на анализ соответствия результатов требованиям конкретной задачи; • способность к самооценке на основе критериев успешной творческой деятельности.
Регулятивные УУД	
<ul style="list-style-type: none"> • принимать и сохранять учебную задачу; • планировать свои действия; • осуществлять итоговый и пошаговый контроль; • понимать, что разные способы и приемы приводят к различным результатам; • различать задачу урока, направленную на процесс отработки навыка либо на конкретный результат; • вносить коррективы в действия на основе их оценки и учета сделанных ошибок. 	
Познавательные УУД	
<ul style="list-style-type: none"> • использовать знаки, символы, модели, схемы для решения познавательных задач и представления их результатов; • ориентироваться на разные способы решения познавательных и творческих задач; • анализировать объекты, выделять главное; • осуществлять синтез (составлять целое из частей); • проводить сравнения, классификацию по разным критериям; • устанавливать причинно-следственные связи; • строить рассуждения об объекте; • обобщать (выделять класс объектов по какому-либо признаку) 	

- устанавливать аналогии

Коммуникативные УУД

- допускать существование различных точек зрения;
- учитывать разные мнения, стремиться к координации;
- формулировать собственные мнения и позицию;
- договариваться, приходить к общему решению;
- использовать речь для регуляции своего действия;
- владеть монологической и диалогической формой речи.

2.20. Рабочая программа курса внеурочной деятельности «Подвижные игры»

Содержание программы

1 класс

«Современные подвижные игры»:

ознакомление с играми, требующими командного состава.

Здоровый образ жизни.

Беседа о здоровом образе жизни.

Здоровье в порядке- спасибо зарядке!

Комплекс упражнений утренней гимнастики.

Личная гигиена

Что такое гигиена. Правила личной гигиены.

Профилактика травматизма

Инструкция по ТБ. Цели и задачи курса.

Нарушение осанки

Упражнения для укрепления осанки.

Современные подвижные игры

Современные подвижные игры: «Мяч по кругу»
«ПОЙМАЙ РЫБКУ»
«ЦЕПИ КОВАНЫ»
Профилактика травматизма Инструкция по ТБ.
«Змейка на асфальте»
«Бег с шариком»
«Нас не слышно и не видно»
«Третий лишний»
«Ворота»
«Чужая палочка»
«Белки, шишки и орехи»
Профилактика травматизма Правила поведения на спортивной площадке, правила поведения в команде.
Нарушение осанки Упражнения для укрепления осанки.
«След в след»
ЭСТАФЕТА
« Мишень»
«С кочки на кочку»

«БЕЗ ПАРЫ»
«ВЕРЕВОЧКА»
«ПЛЕТЕНЬ»
Профилактика травматизма Правила поведения в команде. Правила ТБ,
«Кто больше»
«Успевай, не зевай»
«День и ночь»
«Наперегонки парами»
«Ловушки-перебежки»
«Вызов номеров»
« ХВОСТИКИ»

Универсальные учебные действия (1 класс):

- отбирать упражнения для комплексов утренней зарядки и физкультминуток и выполнять их в соответствии с изученными правилами;

-организовывать и проводить подвижные игры и простейшие соревнования во время отдыха на открытом воздухе и в помещении (спортивном зале и местах рекреации), соблюдать правила взаимодействия с игроками;

-измерять показатели физического развития (рост и масса тела) и физической подготовленности (сила, быстрота, выносливость, равновесие, гибкость) с помощью тестовых упражнений; вести систематические наблюдения за динамикой показателей.

2 класс

«Старинные народные игры»:

ознакомление с играми старины, культурой и этикетом того времени.

Здоровый образ жизни.

Беседа о здоровом образе жизни.

Здоровье в порядке- спасибо зарядке!

Комплекс упражнений утренней гимнастики.

Личная гигиена

Что такое гигиена. Правила личной гигиены.

Профилактика травматизма

Инструкция по ТБ. Цели и задачи курса.

Нарушение осанки

Упражнения для укрепления осанки.

Старинные подвижные игры. Культура и этикет

Здоровый образ жизни Беседа на тему «Если хочешь быть здоров...»
Здоровье в порядке- спасибо зарядке! Комплекс упражнений для утренней гимнастики.
Личная гигиена Правила личной гигиены.
Профилактика травматизма Правила по ТБ.
Нарушение осанки Упражнения для укрепления осанки.

СТАРИННЫЕ ПОДВИЖНЫЕ ИГРЫ: «ДВЕНАДЦАТЬ ПАЛОЧЕК»
«КАТАНИЕ ЯИЦ»
«ЧИЖИК»
Профилактика травматизма Правила по ТБ.
«ПУСТОЕ МЕСТО»
«ГОРОДКИ»
«ПЯТНАШКИ»
«ВОЛКИ И ОВЦЫ»
«НАМОТАЙ ЛЕНТУ»
«Лапта»
«Без соли соль»
«Чет-нечет»
«Серый волк»
«Ловись, рыбка, большая и маленькая»
Профилактика травматизма Правила по ТБ.
Нарушение осанки Упражнения укрепляющего характера.
«ПЛАТОК»
«КТО БОИТСЯ КОЛДУНА?»
«ДОГОНЯЛКИ НА САНКАХ»
«Лучники»
«Волк»
«Камнепад»
«Шаровки»
«Горелки»
«Штандер»
«Рыбки»
«Бабки»
«Казачьи-разбойники»
ИГРА «ТИШЕ ЕДЕШЬ»

Универсальные учебные действия (2 класс):

- целенаправленно отбирать подвижные игры для проведения досуга и самосовершенствования физических качеств;
- выполнять простейшие приемы оказания доврачебной помощи при травмах и ушибах.
- выполнять игровые действия и подвижные игры разной функциональной направленности.
- сохранять правильную осанку, оптимальное телосложение;
- играть в подвижные игры по установленным правилам;
- выполнять передвижения в процессе подвижных игр, эстафет, соревнований.

3 класс

«Русские народные игры и забавы»: формирование у обучающихся интеллектуальных способностей, культуры эмоций и чувств.

Здоровый образ жизни.

Беседа о здоровом образе жизни.

Здоровье в порядке- спасибо зарядке!

Комплекс упражнений утренней гимнастики.

Личная гигиена

Что такое гигиена. Правила личной гигиены.

Профилактика травматизма

Инструкция по ТБ. Цели и задачи курса.

Нарушение осанки

Упражнения для укрепления осанки.

Русские народные игры и забавы

Здоровый образ жизни Кого мы можем считать здоровым человеком (беседа).
Здоровье в порядке- спасибо зарядке! Комплекс упражнений утренней гимнастики.
Личная гигиена Правила личной гигиены.
Профилактика травматизма Правила ТБ.
Нарушение осанки Упражнения для укрепления осанки
Русские народные игры и забавы: “Щука”
“Водяной”
“Третий лишний”
“На золотом крыльце сидели...”
“Кандалы”
“Ворота”
“Слон”
“Козел”
«Лягушки и цапля»
«Волк во рву»
«Прыгуны»
«Лошади»
Профилактика травматизма Правила ТБ.
«Птички и клетка»
«Северный и южный ветер»
«Бой петухов»
«Караси и щука»
«Лиса в курятнике»
«Река и ров»
«Горячая картошка»
«Заяц без логова»
«Подвижная цель»
Профилактика травматизма Правила ТБ.

«Бредень»
«Заколдованный замок»
«Али-баба»
«Два Мороза»
"Жар-птица"
"Перетягивание воза"

Универсальные учебные действия (3 класс):

- выполнять физические упражнения для развития физических навыков;
- заботиться о своём здоровье;
- применять коммуникативные навыки;
- отстаивать свою нравственную позицию в ситуации выбора;
- отвечать за свои поступки;
- находить выход из стрессовых ситуаций.

4 класс

«Русские игровые традиции»: формирование у обучающихся чувства ответственности за свое здоровье, мода и гигиена, профилактика вредных привычек. **4 класс**

Здоровый образ жизни.

Беседа о здоровом образе жизни.

Здоровье в порядке- спасибо зарядке!

Комплекс упражнений утренней гимнастики.

Личная гигиена

Что такое гигиена. Правила личной гигиены.

Профилактика травматизма

Инструкция по ТБ. Цели и задачи курса.

Нарушение осанки

Упражнения для укрепления осанки.

Русские игровые традиции

Здоровый образ жизни Кого мы можем считать здоровым человеком (беседа).
Здоровье в порядке- спасибо зарядке! Комплекс упражнений для утренней гимнастики.
Личная гигиена Что такое гигиена. Правила личной гигиены.
Профилактика травматизма Инструкция по ТБ. Цели и задачи курса.
Нарушение осанки Упражнения для укрепления осанки
Русские игровые традиции в подвижных играх
«Зазывалки»
«Жребий»
«Волки во рву»
«Волки и овцы»
«Медведь и вожак»
«Водяной»
«Невод»
«Чехарда»
«Птицелов»
«Жмурки»
Профилактика травматизма

Инструкция по ТБ.
«Дуга»
«Кот и мышь»
«ЛЯПКА»
«ЗАРЯ»
«ГУСИ»
«Удар по веревочке»
«Зайки»
«ПРЫГАНЬЕ СО СВЯЗАННЫМИ НОГАМИ»
«У МЕДВЕДЯ ВО БОРУ»
«Гуси»
«Бой петухов»
«Переездной конь»
«ЗЕЛЁНАЯ РЕПКА»
«ДУДАРЬ»
«КАПУСТКА»
«СОЛНЫШКО»
«В КРУГИ»
«МЕДОМ ИЛИ САХАРОМ»

класс	Планируемые результаты освоения курса внеурочной деятельности
1 класс	Личностные
	<p>У обучающихся будут сформированы:</p> <ul style="list-style-type: none"> • умение активно включаться в общение и взаимодействие со сверстниками на принципах уважения и доброжелательности, взаимопомощи и сопереживания; проявлять положительные качества личности и управлять своими эмоциями в различных (нестандартных) ситуациях и условиях; • проявлять дисциплинированность, трудолюбие и упорство в достижении поставленных целей; • оказывать бескорыстную помощь своим сверстникам, находить с ними общий язык и общие интересы.
2класс	Личностные
	<p>У обучающихся будут сформированы:</p> <ul style="list-style-type: none"> • установка на безопасный, здоровый образ жизни; • потребность сотрудничества со сверстниками, доброжелательное отношение к сверстникам, бесконфликтное поведение, стремление прислушиваться к мнению других; • формирование уважительного отношения к иному мнению, истории и культуре других народов; • принятие и освоение социальной роли обучающегося, развитие мотивов учебной деятельности и формирование личностного смысла учения; • формирование эстетических потребностей, ценностей и чувств.
3класс	Личностные
	<p>У обучающихся будут сформированы:</p> <ul style="list-style-type: none"> • установка на безопасный, здоровый образ жизни; • потребность сотрудничества со сверстниками, доброжелательное отношение к сверстникам, бесконфликтное поведение, стремление прислушиваться к мнению других;

	<ul style="list-style-type: none"> • формирование уважительного отношения к иному мнению, истории и культуре других народов; • принятие и освоение социальной роли обучающегося, развитие мотивов учебной деятельности и формирование личностного смысла учения; • формирование эстетических потребностей, ценностей и чувств.
4класс	Личностные
	<ul style="list-style-type: none"> • У обучающихся будут сформированы: • целостный, социально ориентированный взгляд на мир; • ориентация на успех в учебной деятельности и понимание его причин; • способность к самооценке на основе критерия успешной деятельности; • активно включаться в общение и взаимодействие со сверстниками на принципах уважения и доброжелательности, взаимопомощи и сопереживания; • проявлять дисциплинированность, трудолюбие и упорство в достижении поставленных целей; • освоение моральных норм помощи тем, кто в ней нуждается, готовности принять на себя ответственность; • развитие мотивации достижения и готовности к преодолению трудностей на основе конструктивных стратегий совладания и умения мобилизовать свои личностные и физические ресурсы стрессоустойчивости; • освоение правил здорового и безопасного образа жизни.

Регулятивные УУД

- проговаривать последовательность действий на занятии.
- учить высказывать своё предположение (версию) на основе работы с правилами игры, учить работать по предложенному плану.
- **Познавательные УУД**
- делать предварительный отбор подвижных игр.
- добывать новые знания: находить ответы на вопросы, используя учебник, свой жизненный опыт и информацию, полученную на занятии.
- преобразовывать информацию из одной формы в другую: составлять план игры на основе (предметных, рисунков, схематических рисунков, схем).
- **Коммуникативные УУД**
- слушать и понимать речь других;
- средством формирования этих действий служит технология проблемного диалога (побуждающий и подводящий диалог);
- совместно договариваться о правилах общения и поведения во время игры и следовать им;
- учиться выполнять различные роли в группе (лидера, исполнителя, критика).

2.1.21. Рабочая программа курса внеурочной деятельности «Спортивный час»

Содержание программы

1 класс

Основы теоретических знаний

Режим дня и личная гигиена. Значение физических упражнений для здоровья человека.

Дыхание при выполнении физических упражнений. Значение утренней гимнастики.

Гигиенические правила при выполнении физических упражнений.

Общеразвивающие упражнения

Комплексы общеразвивающих упражнений без предметов: комплекс утренней гимнастики «Проснись», «Мы спортсмены», комплекс дыхательных упражнений « Кто как дышит», комплекс упражнений в равновесии «Дорожка», «Мостик», комплекс упражнений « Лошадки», «Мишка на прогулке».

Комплексы общеразвивающих упражнений с предметами: комплекс упражнений со скакалкой «Скакалочка», комплекс упражнений с гимнастической палкой «Дерево», комплекс упражнений с мячом «Мячики».

Комплексы упражнений направленные на формирование правильной осанки: «Ровная спина», «Мы лучше всех», «Журавлики», упражнения на укрепление мышечного корсета. Игры «Замри» и «Исправь осанку».

Обучение прыжкам через скакалку.

Обучение прыжкам через длинную скакалку.

2 класс

Легкая атлетика.

Значение легкоатлетических упражнений для подготовки к трудовой деятельности, к защите Родины.

История развития легкоатлетического спорта. Возникновение легкоатлетических упражнений.

Легкая атлетика как наиболее доступный для любого возраста вид спорта, имеющий прикладное значение.

Гигиена спортсмена и закаливание.

Техника безопасности во время занятий легкой атлетикой. Правила пользования спортивным инвентарем.

Ознакомление с правилами соревнований. Судейство соревнований в отдельных видах бега, ходьбы, в метании меча, прыжках в высоту, длину.

Упражнения на развитие гибкости и подвижности в суставах. Акробатика. Подвижные игры.

Спортивные игры. Лыжи. Упражнения на гимнастических снарядах и со снарядами.

Ознакомление с отдельными элементами техники бега и ходьбы.

3 класс

Мини-футбол

Правила игры и влияние занятий мини-футболом на организм младшего школьника.

Техника перемещений: ходьба, бег равномерный, бег с ускорениями, челночный бег, бег приставными прыжками, бег спиной вперед, бег с изменением скорости и направления движения, различные прыжки.

Техника ударов по неподвижному мячу: Удар внутренней стороной стопы («щечкой») по неподвижному мячу с места, с одного-двух шагов. Удар внутренней стороной стопы «щечкой», удар серединой подъема, удар по мячу носком и внутренней частью подъема.

Техника остановок мяча: остановка мяча подошвой и внутренней частью стопы.

Пионер-бол.

Подача мяча:

- техника выполнения подачи; прием мяча;
- подача мяча по зонам, управление подачей.

Передачи:

- передачи внутри команды; передачи через сетку;
- передачи с места и после 2-х шагов в прыжке.

Комбинированные упражнения:

- подача – прием; подача – прием – передача;
- передача – нападающий бросок; нападающий бросок – блок.

Учебно-тренировочные игры:

- отработка навыков взаимодействия игроков на площадке;
- отработка индивидуальных действий игроков;
- отработка групповых действий игроков (страховка игрока, слабо принимающего подачу).

На каждом занятии осуществляется общая физическая подготовка учащихся, направленная на развитие основных двигательных качеств и координационных способностей обучающихся.

Ритмика.

Основные понятия: «Что такое ритмика?» Основные правила постановки корпуса, позиции рук и позиции ног. Движение по линии танца. Бег и подскоки. Игры под музыку. Позиция в паре. Тренировочные композиции «Ладошки», «Стирка». Основные элементы танца «Полька». Танец «Вару-вару». Элементы народной хореографии: «Ковырялочка», лесенка, ёлочка. Танец «Диско». Упражнения на развитие координации движения. Танец «Фигурный вальс».

4 класс

Спортивные игры, соревнования

Волейбол
Баскетбол
Теннис
Мини-футбол
Бег
Прыжок в длину
Метание
Подтягивание
Перетягивание

Командные игры народов мира

Круговые игры
Игры на выбывание
Игры с разными предметами

Групповые игры с эстафетами

Ритмико-гимнастические соревнования

Спортивные игры

Русские спортивные игры
Скандинавские спортивные игры
Спортивные игры Азии и Африки
Латиноамериканские спортивные игры

класс	Планируемые результаты освоения курса внеурочной деятельности
1 класс	Личностные
	У обучающихся будут сформированы: <ul style="list-style-type: none"> • умение активно включаться в общение и взаимодействие со сверстниками на принципах уважения и доброжелательности, спортивной соревновательности; • проявлять дисциплинированность, трудолюбие и упорство в достижении поставленных целей; • оказывать помощь своим сверстникам, находить с ними общий язык и общие интересы.
2 класс	Личностные
	У обучающихся будут сформированы: <ul style="list-style-type: none"> • установка на безопасный, здоровый образ жизни; • потребность сотрудничества со сверстниками, доброжелательное отношение к сверстникам, бесконфликтное поведение, стремление прислушиваться к мнению других; • формирование уважительного отношения к иному мнению, истории и культуре других народов.
3 класс	Личностные
	У обучающихся будут сформированы: <ul style="list-style-type: none"> • установка на безопасный, здоровый образ жизни; • потребность в познании спортивных традиций других народов.
4 класс	Личностные

- У обучающихся будут сформированы:
- целостный, социально ориентированный взгляд на мир;
- ориентация на успех в спортивных мероприятиях;
- способность к самооценке на основе критерия успешной деятельности;
- активность включения в общение и взаимодействие со сверстниками на принципах уважения и доброжелательности, взаимопомощи и сопереживания;
- проявление дисциплинированности, трудолюбия и упорства в достижении поставленных целей;
- развитие мотивации достижения и готовности к преодолению трудностей на основе конструктивных стратегий совладания и умения мобилизовать свои личностные и физические ресурсы стрессоустойчивости;
- освоение правил здорового и безопасного образа жизни.

Регулятивные УУД

- проговаривать последовательность действий в определенной спортивной игре.
- уметь высказывать своё предположение (версию) на основе работы с правилами игры, уметь работать по предложенному плану.
- **Познавательные УУД**
 - делать предварительный отбор спортивных игр и состязаний.
 - добывать новые знания: находить ответы на вопросы, используя учебник, свой жизненный опыт и информацию, полученную на занятии.
 - преобразовывать информацию из одной формы в другую: составлять план игры на основе (предметных, рисунков, схематических рисунков, схем).
- **Коммуникативные УУД**
 - слушать и понимать речь других;
 - средством формирования этих действий служит технология проблемного диалога (побуждающий и подводящий диалог);
 - совместно договариваться о правилах общения и поведения во время игры, соревнования и следовать им;
 - учиться выполнять различные роли в группе (лидера, участника команды, судьи).

2.1.22. Рабочая программа курса внеурочной деятельности «Загадки истории»

Цель программы: погружение в мир художественной культуры, пробуждение у школьников интереса к искусству, к восприятию мира через гуманитарное знание; развитие культуры речи и творческих способностей учащихся.

Основные задачи:

- Сформировать представление об истоках и основных этапах исторического развития мировой художественной культуры.
- На материале конкретных произведений литературы, живописи, музыки, зодчества, театра и других видов искусства раскрыть особенности художественно-образного мышления великих мастеров.
- Познакомить с памятниками архитектуры, скульптуры, живописи и литературы, созданными народами Древнего мира.
- Показать на примере памятников художественной культуры народов Древнего мира, что определяющей формой мышления в эту эпоху была мифология, поэтически переосмысленная и переработанная древними авторами античного мира.
- Развивать художественный вкус, аналитические способности и эстетическую мотивацию учащихся в процессе просмотра и обсуждения произведений искусства народов мира и при выполнении творческих заданий, исследовательских работ.

Содержание программы

1 класс

№	Наименование раздела	Содержание раздела
1.	Я и мир вокруг.	<p>Время. Измерение времени. Виды часов: водяные, песочные, цветочные, солнечные, механические, электронные. Историческое время. Музеи нашего города.</p> <p>Исконно – русские имена. Имена – пришельцы.</p> <p>Способы современного выбора имени для ребенка.</p> <p>Исследование. Представление итогов исследования.</p> <p>Просмотр компьютерной презентации.</p> <p>Ролевая игра – знакомство.</p>
2.	Я и моя семья.	<p>Работа с семейными фотоальбомами. Рассказы детей о своих родственниках.</p> <p>Рассказы детей о своих родителях, конкурс рисунков «Моя мама – самая красивая».</p> <p>Мои бабушка и дедушка, Прабабушка и прадедушка. Интересные истории из их жизни (исследование)</p> <p>Практическое занятие: разучивание старинных игр, песенок, потешек.</p> <p>Просмотр компьютерной презентации. Рассказы детей о семейных традициях.</p>
3.	Я и мой дом.	<p>Строение русской избы, ее части (сени, горница, красный угол). Домашняя утварь.</p> <p>Отгадывание загадок. Презентация. Интерактивная экскурсия в музей</p> <p>Сказки, шутки, прибаутки наших предков. Правила жизни в старину. Сочиняем историю.</p> <p>Рассказ о домовом, лешем, бабе Яге, запечном.</p> <p>Рисование по представлению. Конкурс рисунков.</p> <p>Правила гостеприимства. Практическое занятие.</p>
4.	Я и мой город.	<p>Тайна названия. Что обозначает? Когда появился?</p> <p>Известные здания. Улицы. Фонтаны. Парки.</p> <p>В честь какого человека названа улица? (исследование) Подбор материала.</p> <p>Оформление собранного материала. Презентация результатов проекта.</p> <p>Загадки названий рек нашего города.</p>

5.	Знакомые незнакомцы.	<p>Предки современной книги: глиняные дощечки, берестяные грамоты, пергамент, папирус, бумага. Этапы создания. Просмотр презентации.</p> <p>Знакомство со старинным проигрывателем, пластинками. Их предки и современные родственники. Прослушивание.</p> <p>Знакомство с экспонатами музея: лапти, туесок, колыбель, футляр для точила. Предназначение, история создания. Просмотр мультфильма «Боб, Соломинка и Лапоть»</p> <p>Занятие-практикум: плетение закладки из полосок. Выставка работ.</p> <p>Выращивание и переработка льна в нашем крае. Загадки, прибаутки, частушки о батюшке – льне.</p> <p>Знакомство с экспонатами музея: прялкой, чесальным гребнем, цепом. Просмотр презентации о ткачестве.</p> <p>Знакомство с русской мужской рубахой. Сарафан, рубашка, головные уборы наших прабабушек.</p> <p>Работа с экспонатами музея. Вырезание и украшение народной рубахи из бумаги. Выставка работ.</p> <p>Работа с экспонатами музея. Отгадывание и сочинение загадок.</p> <p>Рассматривание фотографий старых зданий. Деревянные наличники. Особенности края в деревянном кружеве. Работа с экспонатами музея.</p> <p>Урок – практикум: рисование и вырезание узоров для наличников. Выставка работ.</p> <p>Конкурс рисунков и поделок «Мир вокруг нас»</p>
----	-----------------------------	--

2 класс

№	Наименование раздела	Содержание раздела
1.	Введение. Лента времени	<p>Понятие «лента времени». Как люди в древности считали время. Сутки, неделя, год, век, тысячелетие, эра. Понятие «наша эра» и «до нашей эры». Механизмы, измеряющие время.</p>
2.	Моя родословная.	<p>У меня есть своя история. Моя семья. Понятие родословной. Поколение, потомки, предки. Родословное дерево. Какие события прошлого отразились в истории моей семьи. Нужно ли знать свою родословную. Практическое значение родословных в прошлом.</p>
3.	Я и мое имя.	<p>Что означают наши имена. Что такое отчество и фамилия. Как родители выбирают имя своему ребенку. Имя и ангел-хранитель. Именины. Древнее происхождение имен. Откуда к нам пришли наши имена. «Говорящие» фамилии.</p>

4.	История на карте.	Историческая карта и географическая карта. Особенности и условные знаки исторической карты. Чтение карты, определение местоположения исторических действий.
5.	Название моего города.	В каком городе, районе, стране ты живешь? Понятие города, страны. Столица. Что означают географические названия. Географические имена- свидетели прошлого. Что означает название моего города. Бережное отношение к историческим названиям - залог сохранения национальных традиций.
6.	История в архитектурных памятниках.	История жилища. Жилой дом, общественное здание, храм. Здание как памятник архитектуры. Материал для строительства.
7.	История вещей.	Как вещи в доме могут «рассказывать» о своих хозяевах. Связь вещей с потребностями эпохи. Родословная кувшина, сундука, вилки. Вещи, которые сопровождают человека с глубокой древности. Новые вещи и предметы.
8.	Одежда в разные времена.	Роль одежды в жизни человека. История одежды. Как можно по одежде определить эпоху, в которой жил человек, его занятия и положение в обществе. Занимательные страницы истории одежды. Народная традиционная одежда. Что такое музей.
9.	История в символах и знаках.	Как и почему возникли деньги. История развития: ракушки, каури, шкурки животных, монеты, бумажные деньги. Рубль копейка- происхождение слов. Гербы на монетах. Как читают гербы. Рыцарский герб.
10.	История письменности.	Как люди писали в древности. Предметное письмо, письма рисунками, иероглифы. Создание алфавита. Кирилл и Мефодий. Школа в Древней Руси. Камень, глина, папирус, пергамент. История создания книги.
11.	Что изучает история.	Происхождение и смысл понятия «история». Как люди узнали о прошлом. Типы и виды исторических источников. Археология и археологи. Раскопки. Как по вещам восстанавливали прошлое. О чем рассказывают памятники письменности. Почему следует изучать историю. Памятники истории вокруг нас.

3 класс

№	Наименование раздела	Содержание раздела
1.	Введение. Что такое история и какие тайны она хранит?	Два понимания истории. Кто изучает историю? Как изучают историю? Исторические источники, их виды и работа с ними. Вспомогательные исторические науки: палеография, геральдика, хронология, антропонимика, метрология,

		генеалогия, археология, архивоведение, сфрагистика, нумизматика и другие. Знакомство с историческими источниками (практическая работа). Характерные черты истории, или почему существует так много разных учебников истории?
2.	Время. Карта. Герб и флаг.	Хронология – это Измеритель времени – год. Что называют датой? Точка отсчета времени. Как вели счет лет в древности? Измерение времени по векам и тысячелетиям. Историческая хронология. Календарь: майя, арабский, юлианский, григорианский. Счет лет в истории. Лента времени. Шумеры. Идиографическое письмо. Пиктограммы. Алфавит. Древние руны. Славянская письменность. Творческий практикум «Римские цифры и арабские цифры». Что такое историческая карта? Правила пользования картой. Прошлое на карте. «Легенда» карты. История на плане. Контурная карта. Отличительный знак. Геральдика – это... .Герб как государственный символ. Гербы городов. Государственный герб Российской империи. Современный герб нашего края, области. Что такое знамя? Из истории знамен. Флаг – это символ независимости. Какие бывают флаги? Флаг России. Творческий практикум «Мой флаг и герб»
3.	Загадки Древнего Египта.	Боги древних египтян. Египетское искусство. Египетские фараоны и их тайны. «Проклятие фараонов» или роковая случайность? Пирамиды Хефрена. Загадки Большого Сфинкса. Гробница Тутанхамона. Заслуга Г. Картера в открытии и изучении объекта. Творческий практикум «Виртуальное путешествие в страну пирамид». Творческий практикум «Что я знаю о Древнем Египте»
4.	Загадки Древней Греции.	Древнегреческие боги. Подвиги Геракла. Троянская война. Открытие Трои. Спартакское восстание. Олимпийские игры. Творческий практикум Создание древнегреческой вазы в разных техниках. Мифология Древней Греции. Интеллектуальная игра «Угадай бога».Творческий практикум «Составление лабиринта и его прохождение».
5.	Загадки Древнего Рима	Римская империя. Древнеримская мифология. Творческий практикум Виртуальное путешествие по античному городу. Архитектура и скульптура Древнего Рима. Подземный город в Каппадокии. Римские карнавалы. Творческий практикум «Создание карнавальной маски»,изготовление мини. Династия Флавиев. Амфитеатр, цирк. Гладиаторы. Виртуальная экскурсия.
6.	Семь чудес света.	Эволюция списка чудес света. Классический список семи чудес света. Пирамида Хеопса. Висячие сады. Семирамиды. Статуя Зевса в Олимпии. Храм Артемиды в Эфесе. Мавзолей в Галикарнасе.

		Колосс Родосский. Александрийский маяк. Творческий практикум «Восьмое чудо света»
7.	Древняя Русь.	Древняя Русь. Славянская мифология. Игра «Узнай героя». Водяные, лешие, домовые, кикимора. Обряды, связанные с ними.
8.	Итоговое занятие.	Интеллектуальная игра. «Знаток истории»

4 класс

№	Наименование раздела	Содержание раздела
1.	Введение	Что такое история, и зачем её надо изучать. Родина-мать. Муза истории Клио. «Отец истории» Геродот. Исторические источники (вещественные, письменные, прочие). Археология. Работа археологов. Скифские курганы.
2.	Восточные славяне. Древняя Русь 9-10 века	Восточные славяне - предки русских, украинцев, белорусов. Природа, быт, занятия славян. Славянские боги и верования; язычество. Воинственные соседи славян: варяги и кочевники. Происхождение слов Русь, Россия, русский. Былины - источник знаний о Киевской Руси. Что такое былина. Русские богатыри: Илья Муромец, Добрыня Никитич. Алеша Попович. Князь и дружина. Владимир Красное Солнышко. Что рассказывают былины о занятиях русских людей. Крестьяне и купцы. Путь «из варяг в греки». Выгоды и опасности торговли.
3.	Расцвет и упадок Древней Руси (X-XII века)	Крещение Руси. Русь и Византия. Первые русские христиане. Принятие христианства на Руси. Развитие письменности. Кирилл и Мефодий - создатели славянской письменности. Чем и как писали в Древней Руси. Берестяные грамоты. Рукописные книги. Летописцы и летописи. Монастыри - центры грамотности и культуры. Киевский Печерский монастырь - колыбель самой известной летописи «Повесть временных лет». Создатель «Повести» Нестор. Нижегородский монах Лаврентий. Лаврентьевская летопись. Как управлялась Русь. Волости. Очередной порядок наследования престола. Княжеские междоусобицы. Набеги половцев. Упадок Киева. Распад единого государства.
4.	Раздробленность Руси и борьба с иноземными завоевателями (XIII - XIV века)	Северо-Восточная Русь. Угро-финские племена-северные соседи восточных славян. Расселение русичей в междуречье Оки и Волги. Формирование русской народности. Перенесение столицы из Киева во Владимир. Основание Москвы. Юрий Долгорукий. Основание Нижнего Новгорода. Юрий Всеволодович. Нашествие полчищ Батыя на Русь. Монголы.

		<p>Монгольское войско. Завоевания монголов. Разгром Рязани. Покорение Руси.</p> <p>Борьба Новгорода со шведскими и немецкими рыцарями. Битва на Неве. Ледовое побоище. Александр Невский.</p> <p>Монгольское иго. Сбор дани баскаками. Выступления против монгольских притеснителей. Восстание в Нижнем Новгороде.</p> <p>Князь Дмитрий Иванович Донской и Сергей Радонежский. Объединение русских сил для отпора монголам. Куликовская битва. Её значение.</p>
5.	Московская Русь 15 – 17 веков	<p>Возвышение Москвы и образование единого Русского государства. Выгодное положение Москвы. Иван Калита-первый собиратель русских земель. Падение монгольского ига. Иван III-государь всея Руси. Царь и бояре.</p> <p>Дворяне и духовенство. Службы и быт дворян в XV-XVII веках. Духовенство черное.</p> <p>Жизнь и быт крестьян, ремесленников, купцов в XV - XVII веках. Крестьяне и их закрепощение. Городские ремесленники и купцы.</p> <p>События XVI века. Иван Грозный. Опричнина. Федор Иванович-последний царь из рода Рюриковичей. Борис Годунов. Начало Смутного времени. Лжедмитрий. Россия на краю гибели.</p> <p>Подвиг Минина и Пожарского. Нижегородское ополчение. Изгнание польских захватчиков. Избрание царем Михаила Федоровича Романова.</p> <p>Основные события XVII века. Восстание Степана Разина. Воссоединение Украины с Россией.</p>
6.	Российская империя 18 – 19 веков	<p>Международное положение России к концу XVII века. Оторванность страны от морей. Детство Петра Первого. Военные забавы Петра в юности и основание русских армии и флота.</p> <p>Начало Северной войны. Полтавская битва. Окончание войны. Провозглашение России империей. Петровские преобразования Петр Великий. Строительство Санкт-Петербурга. Петербург - столица империи.</p> <p>«Золотой век» дворянства Екатерина Вторая. Развитие России в годы её правления. Экономика, культура. Расширение прав дворян. Бесправное положение крестьянства. Апофеоз крепостничества. Восстание под руководством Емельяна Пугачева.</p> <p>Отечественная война 1812 года. Император Наполеон Бонапарт. Начало войны. Что такое Отечественная война. Назначение М.И. Кутузова главнокомандующим. Александр Первый. Бородинская битва. Военный совет в Филях. Французы в Москве. Партизаны. Отступление и гибель «великой армии». Победа России в войне - подвиг армии и народа.</p>

	<p>Крепостничество - тормоз развития страны (сельского хозяйства, промышленности и торговли). Крымская война и ее итоги: необходимость отмены крепостного права. Александр Второй. Отмена крепостного права в 1861 году.</p> <p>Труд и быт крестьян и рабочих после отмены крепостного права. Экономическое развитие страны в пореформенный период. Борьба рабочих за улучшение экономического положения. Морозовская стачка.</p> <p>Нижний Новгород в конце XIX века. Сормовский завод. Нижегородская ярмарка. Нижний Новгород - «карман» России. Жизнь города: купечество, горожане, босяки. Главные улицы Нижнего: Большая Покровская, Рождественская, Ильинская и другие. Места, связанные с детством А.М.Горького. Волжский Откос.</p>
--	---

класс	Планируемые результаты освоения курса внеурочной деятельности
1 класс	Личностные
	<ul style="list-style-type: none"> – осознание своей идентичности как гражданина страны, члена семьи, этнической и религиозной группы, локальной и региональной общности; – освоение гуманистических традиций и ценностей современного общества, уважение прав и свобод человека; – осмысление социально-нравственного опыта предшествующих поколений, способность к определению своей позиции и ответственному поведению в современном обществе; – осознание роли и значения деятельности исторической личности; – осмысление социально-нравственного опыта предшествующих поколений, способность к определению своей позиции и ответственному поведению в современном обществе; – понимание культурного многообразия мира, уважение к культуре своего и других народов, толерантность. <p>понимание культурного многообразия мира, уважение к культуре своего и других народов, толерантность.</p>
	Метапредметные
	<ul style="list-style-type: none"> – способность сознательно организовывать и регулировать свою деятельность - учебную, общественную и др.; – владение умениями работать с учебной и внешкольной информацией (анализировать и обобщать факты, составлять простой и развернутый план, тезисы, конспект, формулировать и обосновывать выводы и т.д.), использовать современные источники информации, в том числе материалы на электронных носителях; – способность решать творческие задачи, представлять результаты своей деятельности в различных формах (сообщение, презентация, реферат и др.); – готовность к сотрудничеству с соучениками, коллективной работе, освоение основ межкультурного взаимодействия в школе и социальном окружении и др.
	Предметные

	<ul style="list-style-type: none"> – овладение целостными представлениями о характерных чертах наиболее ярких личностей в истории, как положительных, так и отрицательных; – способность применять понятийный аппарат исторического знания и приемы исторического анализа для раскрытия сущности и значения событий и явлений прошлого и современности; – умения изучать и систематизировать информацию из различных исторических и современных источников, раскрывая ее социальную принадлежность и познавательную ценность; – расширение опыта оценочной деятельности на основе осмысления жизни и деяний личностей и народов в истории своей страны и человечества в целом; <p>готовность применять исторические знания для выявления и сохранения исторических и культурных памятников своей страны и мира</p>
2класс	Личностные
	<ul style="list-style-type: none"> - формирование нравственных качеств на основе знакомства с христианской моралью; - формирование чувства уважения к славянским народам; - воспитание чувства единения с братскими народами; - воспитание уважения к защитникам Отечества; - формирование гордости за Кузбасс.
Метапредметные	
	<ul style="list-style-type: none"> - овладение способностью принимать и сохранять цели и задачи учебной деятельности, а также находить средства её осуществления; - формирование умений планировать, контролировать и оценивать учебные действия в соответствии с поставленной задачей и условиями её реализации; определять наиболее эффективные способы достижения результата; вносить соответствующие коррективы в их выполнение на основе оценки и с учётом характера ошибок; понимать причины успеха/неуспеха учебной деятельности; - адекватное использование речевых средств и средств информационно-коммуникационных технологий для решения различных коммуникативных и познавательных задач; - умение осуществлять информационный поиск для выполнения учебных заданий; - овладение навыками смыслового чтения текстов различных стилей и жанров, осознанного построения речевых высказываний в соответствии с задачами коммуникации; - овладение логическими действиями анализа, синтеза, сравнения, обобщения, классификации, установления аналогий и причинно-следственных связей, построения рассуждений, отнесения к известным понятиям; - готовность слушать собеседника, вести диалог, признавать возможность существования различных точек зрения и права иметь свою собственную; излагать своё мнение и аргументировать свою точку зрения и оценку событий; - определение общей цели и путей её достижения, умение договориться о распределении ролей в совместной деятельности;
Предметные	
	<ul style="list-style-type: none"> - правильно показывать на карте территории, границы государств, города, места сражений, районы восстаний, реки, моря; - устанавливать последовательность и длительность исторических событий; - выделять главную мысль в отрывке учебного исторического текста; - описывать факты, события, жизнь и деяния выдающихся исторических

	<p>личностей;</p> <ul style="list-style-type: none"> - обобщать изученные факты, высказывать свое отношение к изучаемому, оценивать явления. Объяснять употребляемые исторические термины; - сравнивать отдельные события, памятники культуры, положение различных слоев населения, выделять общее и различия, подтверждать выводы примерами; - образно, доказательно излагать изучаемый материал о важнейших событиях в жизни страны, края, быте населения в разные времена.
3класс	Личностные
	<ul style="list-style-type: none"> – осознание своей идентичности как гражданина страны, члена семьи, этнической и религиозной группы, локальной и региональной общности; – освоение гуманистических традиций и ценностей современного общества, уважение прав и свобод человека; – осмысление социально-нравственного опыта предшествующих поколений, способность к определению своей позиции и ответственному поведению в современном обществе; – осознание роли и значения деятельности исторической личности; – осмысление социально-нравственного опыта предшествующих поколений, способность к определению своей позиции и ответственному поведению в современном обществе; – понимание культурного многообразия мира, уважение к культуре своего и других народов, толерантность. – понимание культурного многообразия мира, уважение к культуре своего и других народов, толерантность.
Метапредметные	
	<ul style="list-style-type: none"> – способность сознательно организовывать и регулировать свою деятельность - учебную, общественную и др.; – владение умениями работать с учебной и внешкольной информацией (анализировать и обобщать факты, составлять простой и развернутый план, тезисы, конспект, формулировать и обосновывать выводы и т.д.), использовать современные источники информации, в том числе материалы на электронных носителях; – способность решать творческие задачи, представлять результаты своей деятельности в различных формах (сообщение, презентация, реферат и др.); – готовность к сотрудничеству с соучениками, коллективной работе, освоение основ межкультурного взаимодействия в школе и социальном окружении и др.
Предметные	
	<ul style="list-style-type: none"> – овладение целостными представлениями о характерных чертах наиболее ярких личностей в истории, как положительных, так и отрицательных; – способность применять понятийный аппарат исторического знания и приемы исторического анализа для раскрытия сущности и значения событий и явлений прошлого и современности; – умения изучать и систематизировать информацию из различных исторических и современных источников, раскрывая ее социальную принадлежность и познавательную ценность; – расширение опыта оценочной деятельности на основе осмысления жизни и деяний личностей и народов в истории своей страны и человечества в целом; – готовность применять исторические знания для выявления и сохранения исторических и культурных памятников своей страны и мира.
4класс	Личностные

	<ul style="list-style-type: none"> - формирование нравственных качеств на основе знакомства с христианской моралью; - формирование чувства уважения к славянским народам; - воспитание чувства единения с братскими народами; - воспитание уважения к защитникам Отечества; - формирование гордости за Кузбасс.
Метапредметные	
	<p>Метапредметные:</p> <ul style="list-style-type: none"> - овладение способностью принимать и сохранять цели и задачи учебной деятельности, а также находить средства её осуществления; - формирование умений планировать, контролировать и оценивать учебные действия в соответствии с поставленной задачей и условиями её реализации; определять наиболее эффективные способы достижения результата; вносить соответствующие коррективы в их выполнение на основе оценки и с учётом характера ошибок; понимать причины успеха/неуспеха учебной деятельности; - адекватное использование речевых средств и средств информационно-коммуникационных технологий для решения различных коммуникативных и познавательных задач; - умение осуществлять информационный поиск для выполнения учебных заданий; - овладение навыками смыслового чтения текстов различных стилей и жанров, осознанного построения речевых высказываний в соответствии с задачами коммуникации; - овладение логическими действиями анализа, синтеза, сравнения, обобщения, классификации, установления аналогий и причинно-следственных связей, построения рассуждений, отнесения к известным понятиям; - готовность слушать собеседника, вести диалог, признавать возможность существования различных точек зрения и права иметь свою собственную; излагать своё мнение и аргументировать свою точку зрения и оценку событий; - определение общей цели и путей её достижения, умение договориться о распределении ролей в совместной деятельности;
Предметные	
	<ul style="list-style-type: none"> - правильно показывать на карте территории, границы государств, города, места сражений, районы восстаний, реки, моря; - устанавливать последовательность и длительность исторических событий; - выделять главную мысль в отрывке учебного исторического текста; - описывать факты, события, жизнь и деяния выдающихся исторических личностей; - обобщать изученные факты, высказывать свое отношение к изучаемому, оценивать явления. Объяснять употребляемые исторические термины; - сравнивать отдельные события, памятники культуры, положение различных слоев населения, выделять общее и различия, подтверждать выводы примерами; - образно, доказательно излагать изучаемый материал о важнейших событиях в жизни страны, края, быте населения в разные времена.

Тематическое планирование

№	Тема урока	Количество часов
1 КЛАСС		
Я и мир вокруг (6 ч)		
1	Вводное занятие. Где живет история?	1
2.	История возникновения имен.	1
3.	Тайна моего имени.	1
4.	История возникновения фамилий.	1
5.	Что значит моя фамилия?	1
6.	Я, ты, мы. Кто что любит делать?	1
Я и моя семья (5 ч)		
7.	Моя семья – моя радость.	1
8.	Мои мама, папа. Их имена, отчества. Профессии.	1
9.	О чем поведала старая фотография?	1
10.	Игры моих предков.	1
11.	Семейные традиции.	1
Я и мой дом (5 ч)		
12.	История русской избы.	1
13.	Крестьянский двор.	1
14.	Домашняя жизнь на Руси в старину.	1
15.	Добрые и злые духи наших предков.	1
16.	Приходи к нам в гости.	1
Я и мой город (4 ч)		
17.	Заочная экскурсия по родному городу Обнинску.	1
18	Улица, на которой я живу.	1
19.	Герб города Обнинска.	1
20.	По голубым просторам.	1
Знакомые незнакомцы (10 ч.)		
21.	Тихий шепот старых листов.	1
22.	Сказки виниловой пластинки.	1
23.	Лыковая родня.	1
24.	Осваиваем старинное плетение.	1
25.	Как рубашка в поле выросла.	1
26.	Прялка – хозяйке товарка.	1
27.	Народный русский костюм.	1
28.	Родственники современного утюга.	1
29.	Деревянное кружево.	1
30.	Придумываем узоры для наличников.	1
32.	Обобщающее занятие: «Что было самым интересным?»	1
33.	Обобщающее занятие: «Что было самым интересным?»	1
	Итого:	33 часа
2 КЛАСС		
1	Что изучает история?	1
2	Лента времени. Историческое время.	1
3	Сутки, неделя, год, век, тысячелетие.	1
4	Наша эра.	1
5	Моя родословная.	1
6	Генеалогическое древо. Практическое занятие.	1
7	Я и мое имя.	1
8	Древнее происхождение имен.	1
9	Говорящие фамилии.	1

10	Историческая и географическая карты.	1
11	История на карте.	1
12	Название моего города.	1
13	История Москвы и ее названиях.	1
14	Московский Кремль.	1
15	История в архитектурных памятниках.	1
16	Мой дом - моя крепость.	1
17	Современный город. (Экскурсия).	1
18	История вещей.	1
19	Связь вещей с потребностями эпохи.	1
20	Родословная вещей.	1
21	Новые вещи и предметы.	1
22	Роль одежды в жизни человека.	1
23	История одежды.	1
24	Народная традиционная одежда.	1
25	Что такое музей?	1
26	Как и почему возникают деньги?	1
27	Герб.	1
28	Флаг.	1
29	Как писали люди в древности?	1
30	Создание алфавита. Школа древней Руси.	1
31	История создания книги.	1
32	Как люди изучают прошлое?	1
33	Археология и археологи.	1
34	Викторина «Историк»	1
	Итого:	34 часа
3 КЛАСС		
Введение (2 ч)		
1	Введение. Что такое история и какие тайны она хранит?	1
2	Введение. Что такое история и какие тайны она хранит?	1
Время. Карта. Герб и флаг (7 ч)		
3	Измерение времени. Кто изобрел письмо и счет?	1
4	Творческий практикум «Римские цифры и арабские цифры»	1
5	Историческая карта.	1
6	Историческая карта.	1
7	О прошлом рассказывают гербы».	1
8	«Знамя и флаг сопровождают историю»	1
9	Творческий практикум «Мой флаг и герб»	1
Загадки Древнего Египта (4 ч)		
10	Загадки Древнего Египта. Как возникли пирамиды?	1
11	Творческий практикум «Виртуальное путешествие в страну пирамид»	1
12	Мифология Древних египтян	1
13	Творческий практикум «Что я знаю о Древнем Египте»	1
Загадки Древней Греции (5 ч)		
14	Загадки Древней Греции.	1
15	Творческий практикум Создание древнегреческой вазы в разных техниках.	1
16	Мифология Древней Греции	1
17	Интеллектуальная игра «Угадай бога»	1
18	Творческий практикум «Составление лабиринта и его	1

	прохождение»	
Загадки Древнего Рима (8 ч)		
19	Загадки Древнего Рима	1
20	Древнеримская мифология	1
21	Творческий практикум Виртуальное путешествие по античному городу	1
22	Архитектура и скульптура Древнего Рима	1
23	Подземный город в Каппадокии. Римские карнавалы	1
24	Творческий практикум «Создание карнавальной маски»,изготовление мини-скульптуры	1
25	Колизей. Римские гладиаторы.	1
26	Творческий практикум «Я на арене Колизея»	1
Семь чудес света (3 ч)		
27	Семь чудес света.	1
28	Творческий практикум «Восьмое чудо света»	1
29	Интеллектуальная игра «Диалог с античностью»	1
Древняя Русь(3 ч)		
30	Древняя Русь. Славянская мифология	1
31	Игра «Узнай героя»	1
32	Водяные, лешие, домовые, кикимора. Обряды, связанные с ними.	1
Итоговое занятие (2 ч)		
33	Интеллектуальная игра «Знатор истории»	1
34	Интеллектуальная игра «Знатор истории»	1
	Итого:	34 часа
4 КЛАСС		
1	Что такое история	1
2	Как историки узнают о далеком прошлом людей	1
3	Археология-помощница истории	1
4	Восточные славяне	1
5	В каких богов верили славяне	1
6	Славяне и их соседи	1
7	Былины-источник знаний о Древней Руси	1
8	Что рассказали былины о занятиях русских людей	1
9	Обобщающее занятие по теме «Восточные славяне. Древняя Русь 9-10 в.в.»	1
10	Крещение Руси	1
11	Развитие письменности на Руси	1
12	Летописи и летописцы	1
13	Упадок Др.Руси	1
14	Обобщающее занятие по теме «Расцвет и упадок Древней Руси 10-12 в.в.»	1
15	Северо-Восточная Русь. Основание Москвы и Н.-Новгорода	1
16	Нашествие полчищ Батыя на Русь	1
17	Борьба Новгорода со швед. И немец. захватчиками	1
18	Монгольское иго и борьба Руси против него	1
19	Куликовская битва.	1
20	Обобщающее занятие по теме «Раздробленность Руси и борьба с иноземными завоевателями»	1
21	Возвышение Москвы и образование единого Русского государства	1
22	Дворяне и духовенство	1
23	Крестьяне, ремесленники и купцы	1

24	Москва – столица Русского государства	1
25	События 16 в. Иван Грозный	1
26	«Бунташный век»	1
27	Обобщающее занятие «Московская Русь 14-17 вв.»	1
28	Как Россия стала империей	1
29	Петровские преобразования	1
30	Екатерина II и ее время	1
31	Отечественная война 1812 г.	1
32	Как было отменено крепостное право	1
33	Россия после отмены креп. права	1
34	Нижний Новгород в конце 19 в.	1
	Итого:	34 часа

2.1.23. Рабочая программа курса внеурочной деятельности «Мир театра»

Цель: расширение представлений о театральном творчестве, формирование умений импровизировать, вступать в ролевые отношения, перевоплощаться; развитие творческих способностей, интереса к театральному искусству и театрализованной деятельности.

Задачи:

- формировать необходимые представления о театральном искусстве;
- формировать навыки речевой культуры ребенка при помощи специальных заданий и упражнений на постановку дыхания, дикции, интонации;
- формировать практические навыки пластической выразительности с учётом индивидуальных физических возможностей ребенка;
- отрабатывать актерские способности – умение взаимодействовать с партнёром, создавать образ героя, работать над ролью.
- развивать интерес к специальным знаниям по теории и истории театрального искусства;
- развивать творческую активность через индивидуальное раскрытие способностей каждого ребёнка;
- развивать эстетическое восприятие, художественный вкус, творческое воображение;
- развивать самостоятельность и творчество при решении практических задач в области сценического искусства;
- развивать коммуникативную сферу, умение работать в команде, развивать навыки сотрудничества со взрослыми и сверстниками в разных социальных ситуациях;
- развивать навыки самообразования и самосовершенствования.
- ориентировать школьников на присвоение общекультурных ценностей (жизнь, природа, человек, здоровье, гармония, красота);
- способствовать личностному росту и развитию учащихся в условиях художественной деятельности;
- формирование нравственных качеств, гуманистической личностной позиции, позитивного и оптимистического отношения к жизни;
- воспитывать потребность в осуществлении художественной деятельности;

Содержание программы

1 класс

№	Наименование раздела	Содержание раздела
---	----------------------	--------------------

1.	Театр	<i>Введение. Знакомство с понятием «театр».</i> Театр – один из видов искусства. <i>Дорога в театр. Премьера. Когда нужно приходиться в театр? Игра «Я невозьму в театр ...».</i> <i>В театре. Правила поведения в театре. Понятия: «антракт», «авансцена», «инсценировка», «аплодисменты», «бис».</i> <i>Просмотр спектакля. Беседа. Иллюстрирование. Просмотр спектакля в театрах города. Беседа после просмотра спектакля.</i>
2.	Основы актёрского мастерства	<i>Игры на развитие внимания и воображения. Игры «Абракадабра», «Нос, пол, потолок» и др.</i> <i>Выразительные средства звучащей речи. Основные понятия. Дикция. Интонация.</i> <i>Эмоции и образ слова. Выразительное чтение и обыгрывание сказок «Теремок», «У солнышка в гостях», стихотворения Б. Заходера «Буква Я». Эмоция – реакция человека на воздействие внутренних и внешних раздражителей, проявляющиеся в виде удовольствия и неудовольствия, радости, страха и т.д. Инсценировка сказок Корнея Чуковского.</i> <i>Просмотр спектакля. Беседа. Иллюстрирование. Просмотр спектакля в театрах города. Беседа после просмотра спектакля.</i>
3.	Наш театр	<i>Постановка спектакля. Выражение настроения, характера через мимику и жесты. Знакомство с возможностями собственного тела. Изготовление афиши, декораций, костюмов.</i> <i>Просмотр спектакля. Беседа. Иллюстрирование. Просмотр спектакля в театрах города. Беседа после просмотра спектакля</i>

2 класс

№	Наименование раздела	Содержание раздела
1.	Театр	<i>Виды театрального искусства. Драматический театр, оперный, балет, опера, кукольный театр, театр пантомимы и др.</i> <i>Как создаётся спектакль. Путешествие по театральным мастерским: бутафорская, гримёрная, мастерская актёра и режиссёра. Понятие «грим». Оркестровая яма.</i> <i>Просмотр спектакля. Беседа. Иллюстрирование. Просмотр спектакля в театрах города. Беседа после просмотра спектакля.</i>
2.	Основы актёрского мастерства	<i>Игры на развитие внимания и воображения. Игры «Расскажи стихи руками», «Шар», «Телефон».</i> <i>Имитация, пародия. Имитация – подражание или уподобление кому–либо, чему–либо, воспроизведение, повторение, копирование. Пародия – юмористическое или сатирическое подражание литературному произведению с целью высмеивания, осмеяния.</i> <i>Мимика. Пантомимика. Этюды по сказке В. Сутеева «Раз, два, дружно». Мимика – выразительные движения мышц лица, являющиеся одной из форм проявления тех или иных чувств, настроений человека. Пантомимика – выразительные движения тела. Общение через жесты. Инсценировка произведения В.</i>

		Медведева «Как воробьёнок голосом менялся». Чтение произведения С. Маршака «Старуха, дверь закрой». <i>Просмотр спектакля. Беседа. Иллюстрирование.</i> Просмотр спектакля в театрах города. Беседа после просмотра спектакля
3.	Наш театр	<i>Постановка спектакля.</i> Описание героев будущего спектакля. Выражение настроения, характера через мимику и жесты. Знакомство с возможностями собственного тела. Изготовление афиши, декораций, костюмов. <i>Просмотр спектакля. Беседа. Иллюстрирование.</i> Просмотр спектакля в театрах города. Беседа после просмотра спектакля. <i>Премьера спектакля.</i> Репетиции спектакля. Показ.

3 класс

№	Наименование раздела	Содержание раздела
1.	Театр	<i>Театральные профессии. Бутафор. Реквизитор. Художник-декоратор.</i> Изготовление и назначение бутафории, реквизита и декораций в спектакле. Бутафория – поддельные предметы, употребляемые в театральных постановках вместо настоящих вещей, а реквизит – подлинные вещи. Декорация – художественное оформление помещения. <i>Истории про театр.</i> Происхождение театра. Древнегреческий театр. Театр «Глобус». Театр под крышей. Современный театр. Устройство зрительного зала. Театр кукол. <i>Музыкальное сопровождение. Звуки и шумы.</i> Музыка: звук, мелодия, ритм. Роль музыки в спектакле. <i>Просмотр спектакля. Беседа. Мини-сочинение – отзыв о спектакле.</i> Обсуждение спектакля.
2.	Основы актёрского мастерства	<i>Язык жестов.</i> Значение слова и жеста в общении между людьми, в профессии актёра. Исполнение ролей по сказке «Каша из топора». <i>Дикция. Упражнения для развития хорошей дикции.</i> Тренинг гласных и согласных звуков. <i>Интонация. Темп речи.</i> Понятия интонации и темпа речи. Интонация (вопросительная, повествовательная, восклицательная). Медленный и быстрый темп речи. Чтение стихотворения «Муха-цокотуха» в разных темпах. Исполнение ролей по сказке «Чьи в лесу шишки?». Просмотр спектакля. Беседа. Мини-сочинение – отзыв о спектакле. Обсуждение спектакля.
3.	Наш театр	<i>Постановка спектакля.</i> Описание героев будущего спектакля. Выражение настроения, характера через мимику и жесты. Знакомство с возможностями собственного тела. Изготовление афиши, декораций, костюмов. <i>Просмотр спектакля. Беседа. Иллюстрирование.</i> Просмотр спектакля в театрах города. Беседа после просмотра спектакля. <i>Премьера спектакля для родителей.</i> Репетиции спектакля. Показ.

4 класс

№	Наименование раздела	Содержание раздела
1.	Театр	<p><i>Создатели спектакля: писатель, поэт, драматург.</i> Литературная часть в театре. Кто такие писатель, поэт, драматург и чем они различаются. Драматург и пьеса. <i>Театральные жанры.</i> Понятие жанра в драматургии: «комедия», «трагедия», «драма», «мелодрама». Детские энциклопедии о драме и комедии. <i>Диалог. Монолог. Театр одного актёра.</i> Понятия «диалог», «монолог». Театр одного актёра. Чтение стихотворений в предлагаемых обстоятельствах. Внутренний монолог. Чтение сказки С.Козлова «Снежный цветок». Отличие монолога от внутреннего монолога и их значение в актёрской игре. Пьеса и сказка. <i>Просмотр спектакля. Беседа. Мини-сочинение – отзыв о спектакле.</i> Обсуждение спектакля.</p>
2.	Основы актёрского мастерства	<p><i>Рифма. Ритм.</i> Понятие рифмы. Чтение сказки «Гуси-лебеди». Поэты. Исполнение ролей по сказке «Красная шапочка». Сочинение стихотворений. <i>Искусство декламации.</i> История возникновения ораторского искусства. Понятие риторики. Лучшие ораторы древности. Значение тренинга в преодолении дефектов речи. Чтение стихотворения в различных жанрах. <i>Импровизация.</i> Понятия импровизации и экспромта. Разыгрывание «Сказки без названия» без репетиции. Сравнение театра – экспромта и драматического театра. <i>Просмотр спектакля. Беседа. Мини-сочинение – отзыв о спектакле.</i> Обсуждение спектакля.</p>
3.	Наш театр	<p><i>Постановка спектакля.</i> Описание героев будущего спектакля. Выражение настроения, характера через мимику и жесты. Знакомство с возможностями собственного тела. Изготовление афиши, декораций, костюмов. <i>Просмотр спектакля. Беседа. Иллюстрирование.</i> Просмотр спектакля в театрах города. Беседа после просмотра спектакля. <i>Премьера спектакля для родителей.</i> Репетиции спектакля. Показ. Праздник в начальной школе. Театрализованное представление.</p>

класс	Планируемые результаты освоения курса внеурочной деятельности
1 класс	Личностные
	<ul style="list-style-type: none"> - формирование средствами литературных произведений целостного взгляда на мир в единстве и разнообразии природы, народов, культур и религий; - воспитание художественно-эстетического вкуса, эстетических потребностей; ценностей и чувств на основе опыта инсценирования, драматизации; декламации; - развитие этических чувств, доброжелательности и эмоционально-нравственной отзывчивости, понимания и сопереживания чувствам других людей

Метапредметные	
	<ul style="list-style-type: none"> - овладение способностью принимать и сохранять цели и задачи учебной деятельности, поиска средств её осуществления; - освоение способами решения проблем творческого и поискового характера; - формирование умения планировать, контролировать и оценивать учебные действия в соответствии с поставленной задачей и условиями её реализации, определять наиболее эффективные способы достижения результата; - формирование умения понимать причины успеха/неуспеха учебной деятельности способности конструктивно действовать даже в ситуациях успеха; - активное использование речевых средств для решения коммуникативных и познавательных задач; - овладение навыками смыслового чтения текстов в соответствии с целями и задачами, осознанного построения речевого высказывания в соответствии с задачами коммуникации и составления текстов в устной и письменной формах; - готовность слушать собеседника и вести диалог, признавать различные точки зрения и право каждого иметь и излагать своё мнение и аргументировать свою точку зрения и оценку событий; - умение договариваться о распределении ролей в совместной деятельности, осуществлять взаимный контроль в совместной деятельности, общей цели и путей её достижения, осмысливать собственное поведение и поведение окружающих;
Предметные	
	<ul style="list-style-type: none"> - достижение необходимого для продолжения образования уровня читательской компетентности, общего речевого развития, то есть овладение чтением вслух и про себя, элементарными приёмами анализа художественных текстов; - использование разных видов чтения (изучающее (смысловое), выборочное, поисковое); умение осознанно воспринимать и оценивать содержание и специфику художественного текста, участвовать в их обсуждении, давать и обосновывать нравственную оценку поступков героев; - умение использовать простейшие виды анализа различных текстов: устанавливать причинно-следственные связи и определять главную мысль произведения, делить текст на картины, фрагменты, находить средства выразительности, представлять произведение разными способами (чтение по ролям, инсценирование, драматизация и т.д.); - развитие художественно-творческих способностей, умение самостоятельно интерпретировать текст в соответствии с поставленной учебной задачей.
2класс	Личностные
	<ul style="list-style-type: none"> - активно включаться в общение и взаимодействие со сверстниками на принципах уважения и доброжелательности, взаимопомощи и сопереживания; - проявлять положительные качества личности и управлять своими эмоциями в различных (нестандартных) ситуациях и условиях; - проявлять дисциплинированность, трудолюбие и упорство в достижении поставленных целей; - оказывать бескорыстную помощь своим сверстникам, находить с ними общий язык и общие интересы.
Метапредметные	
	<ul style="list-style-type: none"> - овладение способностью принимать и сохранять цели и задачи учебной деятельности, поиска средств её осуществления; - освоение способами решения проблем творческого и поискового характера; - формирование умения планировать, контролировать и оценивать учебные действия в соответствии с поставленной задачей и условиями её реализации, определять наиболее эффективные способы

	<p>достижения результата;</p> <ul style="list-style-type: none"> - формирование умения понимать причины успеха/неуспеха учебной деятельности способности конструктивно действовать даже в ситуациях успеха; - активное использование речевых средств для решения коммуникативных и познавательных задач; - овладение навыками смыслового чтения текстов в соответствии с целями и задачами, осознанного построения речевого высказывания в соответствии с задачами коммуникации и составления текстов в устной и письменной формах; - готовность слушать собеседника и вести диалог, признавать различные точки зрения и право каждого иметь и излагать своё мнение и аргументировать свою точку зрения и оценку событий; - умение договариваться о распределении ролей в совместной деятельности, осуществлять взаимный контроль в совместной деятельности, общей цели и путей её достижения, осмысливать собственное поведение и поведение окружающих;
	Предметные
	<ul style="list-style-type: none"> - достижение необходимого для продолжения образования уровня читательской компетентности, общего речевого развития, то есть овладение чтением вслух и про себя, элементарными приёмами анализа художественных текстов; - использование разных видов чтения (изучающее (смысловое), выборочное, поисковое); умение осознанно воспринимать и оценивать содержание и специфику художественного текста, участвовать в их обсуждении, давать и обосновывать нравственную оценку поступков героев; - умение использовать простейшие виды анализа различных текстов: устанавливать причинно-следственные связи и определять главную мысль произведения, делить текст на картины, фрагменты, находить средства выразительности, представлять произведение разными способами (чтение по ролям, инсценирование, драматизация и т.д.); - развитие художественно-творческих способностей, умение самостоятельно интерпретировать текст в соответствии с поставленной учебной задачей.
Зкласс	Личностные
	<ul style="list-style-type: none"> - потребность сотрудничества со сверстниками, доброжелательное отношение к сверстникам, бесконфликтное поведение, стремление прислушиваться к мнению одноклассников; - целостность взгляда на мир средствами литературных произведений; - этические чувства, эстетические потребности, ценности и чувства на основе опыта слушания и заучивания произведений художественной литературы; - осознание значимости занятий театральным искусством для личного развития.
	Метапредметные
	<ul style="list-style-type: none"> - овладение способностью принимать и сохранять цели и задачи учебной деятельности, поиска средств её осуществления; - освоение способами решения проблем творческого и поискового характера; - формирование умения планировать, контролировать и оценивать учебные действия в соответствии с поставленной задачей и условиями её реализации, определять наиболее эффективные способы достижения результата; - формирование умения понимать причины успеха/неуспеха учебной деятельности способности конструктивно действовать даже в ситуациях успеха; - активное использование речевых средств для решения коммуникативных и познавательных задач; - овладение навыками смыслового чтения текстов в соответствии с целями и задачами, осознанного построения речевого высказывания в соответствии с

	<p>задачами коммуникации и составления текстов в устной и письменной формах;</p> <ul style="list-style-type: none"> - готовность слушать собеседника и вести диалог, признавать различные точки зрения и право каждого иметь и излагать своё мнение и аргументировать свою точку зрения и оценку событий; - умение договариваться о распределении ролей в совместной деятельности, осуществлять взаимный контроль в совместной деятельности, общей цели и путей её достижения, осмысливать собственное поведение и поведение окружающих; - готовность конструктивно разрешать конфликты посредством учёта интересов сторон и сотрудничества.
Предметные	
	<ul style="list-style-type: none"> - достижение необходимого для продолжения образования уровня читательской компетентности, общего речевого развития, то есть овладение чтением вслух и про себя, элементарными приёмами анализа художественных текстов; - использование разных видов чтения (изучающее (смысловое), выборочное, поисковое); умение осознанно воспринимать и оценивать содержание и специфику художественного текста, участвовать в их обсуждении, давать и обосновывать нравственную оценку поступков героев; - умение использовать простейшие виды анализа различных текстов: устанавливать причинно-следственные связи и определять главную мысль произведения, делить текст на картины, фрагменты, находить средства выразительности, представлять произведение разными способами (чтение по ролям, инсценирование, драматизация и т.д.); - развитие художественно-творческих способностей, умение самостоятельно интерпретировать текст в соответствии с поставленной учебной задачей.
4класс	Личностные
	<ul style="list-style-type: none"> - формирование средствами литературных произведений целостного взгляда на мир в единстве и разнообразии природы, народов, культур и религий; - воспитание художественно-эстетического вкуса, эстетических потребностей, ценностей и чувств на основе опыта инсценирования, драматизации; декламации; - развитие этических чувств, доброжелательности и эмоционально-нравственной отзывчивости, понимания и сопереживания чувствам других людей.
Метапредметные	
	<ul style="list-style-type: none"> - овладение способностью принимать и сохранять цели и задачи учебной деятельности, поиска средств её осуществления; - освоение способами решения проблем творческого и поискового характера; - формирование умения планировать, контролировать и оценивать учебные действия в соответствии с поставленной задачей и условиями её реализации, определять наиболее эффективные способы достижения результата; - формирование умения понимать причины успеха/неуспеха учебной деятельности способности конструктивно действовать даже в ситуациях успеха; - активное использование речевых средств для решения коммуникативных и познавательных задач; - овладение навыками смыслового чтения текстов в соответствии с целями и задачами, осознанного построения речевого высказывания в соответствии с задачами коммуникации и составления текстов в устной и письменной формах; - готовность слушать собеседника и вести диалог, признавать различные точки зрения и право каждого иметь и излагать своё мнение и аргументировать свою точку зрения и оценку событий; - умение договариваться о распределении ролей в совместной деятельности, осуществлять взаимный контроль в совместной деятельности, общей цели и путей её достижения, осмысливать собственное поведение и поведение окружающих;

Предметные

- достижение необходимого для продолжения образования уровня читательской компетентности, общего речевого развития, то есть овладение чтением вслух и про себя, элементарными приёмами анализа художественных текстов;
- использование разных видов чтения (изучающее (смысловое), выборочное, поисковое); умение осознанно воспринимать и оценивать содержание и специфику художественного текста, участвовать в их обсуждении, давать и обосновывать нравственную оценку поступков героев;
- умение использовать простейшие виды анализа различных текстов: устанавливать причинно-следственные связи и определять главную мысль произведения, делить текст на картины, фрагменты, находить средства выразительности, представлять произведение разными способами (чтение по ролям, инсценирование, драматизация и т.д.);
- развитие художественно-творческих способностей, умение самостоятельно интерпретировать текст в соответствии с поставленной учебной задачей.

Тематическое планирование 1 класс (33 ч)

№ п/п	Тема занятия	Количество часов
1	Вводное занятие по курсу «Наш театр».	1
2	Знакомство с театром. Театр как вид искусства.	1
3	Театральные профессии.	1
4	Мы в театре: сцена, зрительный зал, оркестровая яма.	1
5	Путешествие по театральным мастерским: бутафорская, гримёрная.	1
6	Путешествие по театральным мастерским: костюмерная, художественная мастерская.	1
7	Чтение сказки «Теремок». Герои произведения. Отбор выразительных средств.	1
8	Подготовка декораций к инсценированию сказки.	1
9	Скороговорки. Работа над дикцией.	1
10-11	Подготовка к исполнению ролей по сказке.	2
12	Театральная афиша.	1
13-14	Театральная игра.	2
15	Исполнение ролей по сказке «Теремок»	1
16	Музыкальная игра. Работа над дикцией.	1
17	Чтение произведения Б. Заходера «Буква Я». Герои произведения. Отбор выразительных средств.	1
18-19	Подготовка к исполнению ролей по произведению.	2
20	Подготовка декораций к инсценированию произведения Б. Заходера «Буква Я».	1
21	Театральная афиша.	1
22-23	Театральная игра.	2
24	Исполнение ролей по произведению Б. Заходера «Буква Я».	1
25	Скороговорки. Работа над дикцией.	1
26	Чтение сказки «У солнышка в гостях». Герои произведения. Отбор выразительных средств.	1
27	Подготовка к исполнению ролей по произведению.	1
28	Подготовка декораций к инсценированию произведения «У солнышка в гостях».	1

29	Театральная афиша.	1
30-31	Театральная игра.	2
32	Исполнение ролей по произведению «У солнышка в гостях».	1
33	Презентация театрализованных представлений.	1
	Итого:	33 часа

2 класс (34 ч)

№ п/п	Тема занятия	Количество часов
1	Вводное занятие по курсу. Вспоминаем то, что знаем.	1
2	Драма. Драматургия. Пьеса как произведение для театра.	1
3	Организация работы театральной мастерской.	1
4	Театральный реквизит. Подготовка реквизита к спектаклю.	1
5	Музыка в театре. Балет	1
6	Музыка в театре. Опера	1
7	Музыка в театре. Оперетта	1
8	Чтение сказки В. Сутеева «Раз, два, дружно». Герои произведения. Отбор выразительных средств.	1
9-10	Подготовка к исполнению ролей по сказке.	2
11	Подготовка реквизита к инсценированию сказки.	1
12	Театральная афиша.	1
13-14	Театральная игра.	2
15	Исполнение ролей по произведению В. Сутеева «Раз, два, дружно».	1
16	Музыкальная игра. Работа над дикцией.	1
17	Чтение произведения В. Медведева «Как воробьёнок голосом менялся». Герои произведения. Отбор выразительных средств.	1
18-19	Подготовка к исполнению ролей по сказке.	2
20	Подготовка реквизита к инсценированию сказки.	1
21	Театральная афиша.	1
22-24	Театральная игра.	2
25	Исполнение ролей по произведению В. Медведева «Как воробьёнок голосом менялся».	1
26	Скороговорка. Работа над дикцией.	1
27	Чтение произведения С. Маршака «Старуха, дверь закрой». Герои произведения. Отбор выразительных средств.	1
28	Подготовка к исполнению ролей по сказке.	1
29	Подготовка реквизита к инсценированию сказки.	1
30	Театральная афиша.	1
31-33	Театральная игра.	2
34	Исполнение ролей по произведению С. Маршака «Старуха, дверь закрой».	1
	Итого:	34 часа

3 класс (34 ч)

№ п/п	Тема занятия	Количество часов
1	Вводное занятие по курсу. Вспоминаем то, что знаем.	1
2	История возникновения театра. Первые зрелищные мероприятия.	1
3	История современного театра. Детские театры.	1

4	Кукольный театр. Изготовление пальчиковых кукол.	1
5	Кукольный театр. Распределение ролей.	1
6-7	Театральная игра.	2
8	Театрализованное представление.	1
9	Чтение сказки «Каша из топора». Герои произведения. Отбор выразительных средств.	1
10	Подготовка к исполнению ролей по сказке.	1
11	Подготовка реквизита к инсценированию сказки.	1
12	Театральная афиша.	1
13-14	Театральная игра.	2
15	Исполнение ролей по сказке «Каша из топора».	1
16	Музыкальная игра. Работа над дикцией.	1
17	Чтение сказки «Муха-цокотуха». Герои произведения. Отбор выразительных средств.	1
18-19	Подготовка к исполнению ролей по сказке.	2
20	Подготовка реквизита к инсценированию сказки.	1
21	Театральная афиша.	1
22-24	Театральная игра.	2
25	Исполнение ролей по сказке «Муха-цокотуха».	1
26	Скороговорка. Работа над дикцией.	1
27	Чтение сказки «Чьи в лесу шишки?». Герои произведения. Отбор выразительных средств.	1
28	Подготовка к исполнению ролей по сказке.	1
29	Подготовка реквизита к инсценированию сказки.	1
30	Театральная афиша.	1
31-33	Театральная игра.	2
34	Исполнение ролей по сказке «Чьи в лесу шишки?».	1
	Итого:	34 часа

4 класс (34 ч)

№ п/п	Тема занятия	Количество часов
1	Вводное занятие по курсу. Вспоминаем то, что знаем.	1
2	Язык жестов. Значение слова и жеста в общении между людьми, в профессии актёра.	1
3	Тренинг гласных и согласных звуков. Упражнения в дикции. Использование дикции в театральном спектакле.	1
4	Темп речи. Использование темпа речи в театральной постановке.	1
5	Развитие интонационной выразительности. Использование интонационной выразительности в театральной постановке.	1
6	Импровизация, или Театр-экспромт. Понятие импровизации. Игра «Превращение». Оживление неодушевлённых предметов.	1
7	Диалог, монолог, или Театр одного актёра. Разыгрывание монолога.	1
8	Импровизация. Актёрские этюды. Разыгрывание мини-спектаклей.	1
9	Чтение сценария по сказке «Гуси-лебеди». Распределение ролей.	1
10-11	Подготовка к исполнению ролей по сказке.	2
12	Подготовка реквизита и костюмов.	1

13-15	Театральная игра.	1
16	Театральное представление.	1
17	Скороговорка. Работа над дикцией.	1
18	Чтение сказки «Красная шапочка». Герои произведения. Отбор выразительных средств.	1
19-20	Подготовка к исполнению ролей по сказке.	2
21	Подготовка реквизита к инсценированию сказки.	1
22	Театральная афиша.	1
23-24	Театральная игра.	2
25	Исполнение ролей по сказке «Красная шапочка».	1
26	Знакомство со сценарием «Праздник в начальной школе».	1
27	Распределение ролей к праздничному представлению.	1
28-29	Подготовка к праздничному представлению. Работа над дикцией.	2
30	Подготовка реквизита	1
31-33	Театральная игра	2
34	Праздник в начальной школе. Театрализованное представление.	1
	Итого:	34 часа

2.1.24. Рабочая программа курса внеурочной деятельности «Мир профессий»

Цель программы – совершенствование культуры диалогического общения с представителями разных профессий, развитие способности работать в команде.

Задачи программы:

- Способствовать формированию положительного отношения к труду и людям труда.
- Способствовать развитию интереса к трудовой и профессиональной деятельности у младших школьников.
- Способствовать совершенствованию культуры диалогического общения с представителями разных профессий.

Содержание программы

1 класс

Раздел 1. Профессии, связанные с природой.

Введение в тему. Путешествие в мир профессий сельского хозяйства. У бабушки в деревне. Ловись рыбка. Труженики леса. Хлеб – всему голова. Профессия овощевод. Знакомьтесь с агрономом. Профессия цветовод. Все работы хороши, выбирай на вкус.

Раздел 2. Профессии наших мам.

Экскурсия по магазину. Кто работает в библиотеке? Весёлая портняжка. Расти здоровым. Я в учителя пойду. Кухонный переполох. Причёски такие разные. Профессии наших мам. Кем быть?

Раздел 3. Профессии наших пап.

Строим вместе дом. У кого мастерок, у кого молоток. Весёлый мастерок. Профессия водитель. Осторожно огонь. Я б в спасатели пошёл пусть меня научат. Профессия шахтёр. Все профессии нужны, все профессии важны.

Раздел 4. Профессии, связанные с путешествиями.

Куда уходят поезда. Высоко в облаках. Космическое путешествие. Морское путешествие. На арене цирка. Профессии наших родителей. Кем быть? Каким быть? Профессиоведческий турнир.

2 класс

Раздел 1. Мир профессий

Многообразие мира профессий. Исследование «Многообразие рабочих профессий».

Раздел 2. Профессии, связанные с природой.

Садовник, дворник. Мастер-цветовод. Знакомьтесь с агрономом. Профессия флорист. Профессия овощевод.

Раздел 3. Профессии, которые нас охраняют.

Охранник. Полицейский. Пожарный. Военный. Профессия «Следователь». Следствие ведут второклассники! Разведчик. Летчик. Водолаз.

Раздел 4. Профессии, которые нас лечат.

Врач скорой помощи. Детский врач – педиатр. Зубной врач. Кто лечит наши глаза. ЛОР- 3 волшебные буквы. Врач хирург.

Раздел 5. Профессии в школе.

Профессия – учитель. Профессия – воспитатель. Как помогает логопед. Профессия – библиотекарь. Школьная столовая. Почему в кабинете так чисто? Школьный доктор. Создание странички портфолио – «Труд в почете любой».

3 класс

Раздел 1. Представление о труде взрослых.

Представление о труде взрослых. Вот у Коли, например, мама – милиционер. «Мама – лётчик? Что ж такого?» Имеет ли значение пол человека для выбора и обретения профессии. Оформление странички портфолио «Профессия мамы и папы».

Раздел 2. Кем работают мои родные?

Кем работают мои родные? Кем работают(ли) бабушки и дедушки? Сочинение «Трудовая гордость моей семьи». Исследование трудовой истории моей семьи. Оформление страницы портфолио. Семейные династии. Оформление фото-картиночной странички портфолио по теме: «Семейные династии».

Раздел 3. Эволюция профессий.

Эволюция профессий – как меняются условия труда и трудовые обязанности в век прогресса. Как рождаются новые профессии. Исчезают ли профессии? Как приобрести профессию? «Я бы в летчики пошел – пусть меня научат...»

Раздел 4. Сложности выбора профессии.

Сложности выбора профессии. Книгу перевернув, намотай себе на ус - все работы хороши, выбирай на вкус! В.Маяковский «Кем быть?». Сочинение-эссе «Какой профессией я смог(ла) бы овладеть?». Подготовка презентации «Все профессии важны – все профессии нужны!».

4 класс

Раздел 1. В гостях у своего «Я».

В гостях у своего «Я». Мое «Я» в гостях у других «Я». Великая радость – работа. «Быть нужным людям...». Сочинение-рассуждение «Самая нужная профессия». Характер и выбор профессии.

Раздел 2. Правила выбора профессии.

Правила выбора профессии. Творческий проект «Моя будущая профессия». Представление о себе и проблема выбора профессии. «Секреты» выбора профессии («хочу», «могу», «надо»). Как готовить себя к будущей профессии. Оформление странички портфолио «Кем быть?», «Каким быть?». Сочинение «... - это призвание!».

Раздел 3. Профессии без которых не обойтись.

Профессии, без которых не обойтись. Исследование «Необычная творческая профессия». Исследование «Мои земляки в мире творческих профессий».

Раздел 4. Мир профессий

Проект «Я и мир профессий». Защита «Профессионального портфолио». Итоговая конференция «Мир профессий».

класс	Планируемые результаты освоения курса внеурочной деятельности
1 класс	Личностные
	ценить и принимать общечеловеческие ценности; <ul style="list-style-type: none">• развитие мотивов учебной деятельности;• развитие самостоятельности и личной ответственности за свои

	<p>поступки в информационной деятельности, на основе представлений о нравственных нормах, социальной справедливости и свободе;</p> <ul style="list-style-type: none"> • овладение начальными навыками адаптации в динамично изменяющемся и развивающемся мире
Метапредметные	
	<ul style="list-style-type: none"> • Широкий спектр умений и навыков использования средств информационных и коммуникационных технологий для сбора, хранения, преобразования и передачи различных видов информации (работа с текстом, гипертекстом, звуком и графикой в среде соответствующих редакторов; поиск, передача и размещение информации в компьютерных сетях), навыки создания личного информационного пространства; • Владение базовыми навыками исследовательской деятельности, выполнения творческих проектов; владение способами и методами освоения новых инструментальных средств; • Учить высказывать своё предположение (версию) на основе работы с иллюстрацией, учить работать по предложенному учителем плану. • Средством формирования этих действий служит технология проблемного диалога на этапе изучения нового материала. • Учиться совместно с учителем и другими учениками давать эмоциональную оценку деятельности класса на уроке. • Средством формирования этих действий служит технология оценивания образовательных достижений (учебных успехов).
Предметные	
	<ul style="list-style-type: none"> • отношение к процессу учения, к приобретению знаний и умений, стремление преодолевать возникающие затруднения; • осознание себя как индивидуальности и одновременно как члена общества с ориентацией на проявление доброго отношения к людям, уважения к их труду, на участие в совместных делах, на помощь людям, в том числе сверстникам; • выделять нравственный аспект поведения, соотносить поступки и события с принятыми в обществе морально-этическими принципами
2класс	Личностные
	<ul style="list-style-type: none"> • - развитие навыков сотрудничества со взрослыми и сверстниками в разных социальных ситуациях, умения не создавать конфликтов и находить выходы из спорных ситуаций. • широкие познавательные интересы, инициатива и любознательность, мотивы познания и творчества; готовность и способность учащихся к саморазвитию и реализации творческого потенциала в духовной и предметно-продуктивной деятельности за счет развития их образного, алгоритмического и логического мышления; • основы информационного мировоззрения – научного взгляда на область информационных процессов в живой природе, обществе, технике как одну из важнейших областей современной действительности; способность увязать учебное содержание с собственным жизненным опытом и личными смыслами, понять значимость подготовки в области информатики и ИКТ в условиях развития информационного общества
Метапредметные	
	<ul style="list-style-type: none"> • - Владение базовыми навыками исследовательской деятельности, выполнения творческих проектов; владение способами и методами освоения новых инструментальных средств; • Перерабатывать полученную информацию: делать выводы в

	<p>результате совместной работы всего класса.</p> <ul style="list-style-type: none"> • -Преобразовывать информацию из одной формы в другую: составлять рассказы на основе простейших моделей (предметных, рисунков, схематических рисунков, схем); находить и формулировать решение задачи с помощью простейших моделей (предметных, рисунков, схематических рисунков). • Умение донести свою позицию до других: оформлять свою мысль в устной и письменной речи (на уровне одного предложения или небольшого текста).
	Предметные
	<ul style="list-style-type: none"> • правильно показывать на карте территории, границы государств, города, места сражений, районы восстаний, реки, моря; • устанавливать последовательность и длительность исторических событий; • выделять главную мысль в отрывке учебного исторического текста; • описывать факты, события, жизнь и деяния выдающихся исторических личностей; • обобщать изученные факты, высказывать свое отношение к изучаемому, оценивать явления. Объяснять употребляемые исторические термины; • сравнивать отдельные события, памятники культуры, положение различных слоев населения, выделять общее и различия, подтверждать выводы примерами; • образно, доказательно излагать изучаемый материал о важнейших событиях в жизни страны, края, быте населения в разные времена.
3класс	Личностные
	<ul style="list-style-type: none"> • готовность к повышению своего образовательного уровня и продолжению обучения с использованием средств и методов информатики и ИКТ; • интерес к информатике и ИКТ, стремление использовать полученные знания в процессе обучения другим предметам и в жизни; • основы информационного мировоззрения – научного взгляда на область информационных процессов в живой природе, обществе, технике как одну из важнейших областей современной действительности
	Метапредметные
	<ul style="list-style-type: none"> • Владение основными общеучебными умениями информационно-логического характера: анализ объектов и ситуаций; синтез как составление целого из частей и самостоятельное достраивание недостающих компонентов; выбор оснований и критериев для сравнения, классификации объектов; обобщение и сравнение данных; подведение под понятие, выведение следствий; установление причинно-следственных связей; построение логических цепочек рассуждений и т.д., • Слушать и понимать речь других. • Средством формирования этих действий служит технология проблемного диалога (побуждающий и подводящий диалог). • Совместно договариваться о правилах общения и поведения в школе и следовать им. <p>Учиться выполнять различные роли в группе (лидера, исполнителя, критика). Средством формирования этих действий служит организация работы в парах и малых группах.</p>
	Предметные

	<ul style="list-style-type: none"> • стремление к саморазвитию, желание открывать новое знание, новые способы действия, • преодолевать учебные затруднения и адекватно оценивать свои успехи и неудачи, умение сотрудничать; • стремление к соблюдению морально-этических норм общения с людьми • оценивать своё знание и незнание, умение и неумение, продвижение в овладении тем или иным знанием и умением по изучаемой теме; • ставить учебно-познавательные задачи перед выполнением разных заданий; • проявлять инициативу в постановке новых задач, предлагать собственные способы решения; • адекватно оценивать результаты учебной деятельности, осознавать причины неуспеха и обдумывать план восполнения пробелов в знаниях и умениях. • владение практически значимыми информационными умениями и навыками, их применением к решению информатических и неинформатических задач: <ul style="list-style-type: none"> • выделение, построение и достраивание по системе условий: цепочки, дерева, мешка; • проведение полного перебора объектов; определение значения истинности утверждений для данного объекта; понимание описания объекта с помощью истинных и ложных утверждений, в том числе включающих понятия: все/каждый, есть/нет,
4класс	Личностные
	<ul style="list-style-type: none"> • способность увязать учебное содержание с собственным жизненным опытом и личными смыслами, понять значимость подготовки в области информатики и ИКТ в условиях развития информационного общества; • основы информационного мировоззрения – научного взгляда на область информационных процессов в живой природе, обществе, технике как одну из важнейших областей современной действительности; • способность увязать учебное содержание с собственным жизненным опытом и личными смыслами, понять значимость подготовки в области информатики и ИКТ в условиях развития информационного общества; • способность к избирательному отношению к получаемой информации за счет умений ее анализа и критичного оценивания; ответственное отношение к информации с учетом правовых и этических аспектов ее распространения; • развитие чувства личной ответственности за качество окружающей информационной среды
Метапредметные	
	<ul style="list-style-type: none"> • Владение умениями организации собственной учебной деятельности, включающими: целеполагание как постановку учебной задачи на основе соотнесения того, что уже известно, и того, что требуется установить; планирование – определение последовательности промежуточных целей с учетом конечного результата, разбиение задачи на подзадачи, разработка последовательности и структуры действий, необходимых для достижения цели при помощи фиксированного набора средств; • Прогнозирование – предвосхищение результата; контроль – интерпретация полученного результата, его соотнесение с имеющимися данными с целью установления соответствия или несоответствия (обнаружения ошибки);

	коррекция – внесение необходимых дополнений и корректив в план действий в случае обнаружения ошибки; оценка – осознание учащимся того, насколько качественно им решена учебно-познавательная задача
Предметные	
	<ul style="list-style-type: none"> • рациональное использование распространённых технических средств информационных технологий для решения общепользовательских задач и задач учебного процесса, усовершенствование навыков полученных в начальной школе; • выбор средств информационных технологий для решения поставленной задачи; • отвечающей данной задаче диалоговой или автоматической обработки информации (таблицы, схемы, графы, диаграммы); • преобразование информации из одной формы представления в другую без потери её смысла и полноты; • решение задач из разных сфер человеческой деятельности с применением средств информационных технологий

ТЕМАТИЧЕСКОЕ ПЛАНИРОВАНИЕ 1 класс

№ п/п	Тема урока	Количество часов
Раздел 1. Профессии, связанные с природой. (10 ч.)		
1	Введение в тему.	1
2	Путешествие в мир профессий сельского хозяйства	1
3	У бабушки в деревне.	1
4	Ловись рыбка.	1
5	Труженики леса.	1
6	Хлеб – всему голова.	1
7	Профессия овощевод.	1
8	Знакомьтесь с агрономом	1
9	Профессия цветовод.	1
10	Все работы хороши, выбирай на вкус.	1
Раздел 2. Профессии наших мам. (8 ч.)		
11	Экскурсия по магазину.	1
12	Кто работает в библиотеке?	1
13	Весёлая портняжка.	1
14	Расти здоровым.	1
15	Я в учителя пойду.	1
16	Кухонный переполох.	1
17	Причёски такие разные.	1
18	Профессии наших мам. Кем быть?	1
Раздел 3. Профессии наших пап. (8 ч.)		
19	Строим вместе дом.	1
20	У кого мастерок, у кого молоток.	1
21	Весёлый мастерок.	1
22	Профессия водитель	1
23	Осторожно огонь.	1
24	Я б в спасатели пошёл пусть меня научат.	1
25	Профессия шахтёр.	1
26	Все профессии нужны, все профессии важны.	1
Раздел 4. Профессии, связанные с путешествиями. (8 ч.)		

27	Куда уходят поезда.	1
28	Высоко в облаках.	1
29	Космическое путешествие.	1
30	Морское путешествие	1
31	На арене цирка.	1
32	Профессии наших родителей.	1
33	Кем быть? Каким быть? Профессиоведческий турнир.	1
	Итого:	33 часа

2 класс

№ п/п	Тема урока	Количество часов
Раздел 1. Мир профессий (3 ч.)		
1-2	Многообразие мира профессий.	2
3	Исследование «Многообразие рабочих профессий».	1
Раздел 2. Профессии, связанные с природой. (5 ч.)		
4	Садовник, дворник.	1
5	Мастер-цветовод.	1
6	Профессия флорист.	1
7	Знакомьтесь с агрономом	1
8	Профессия овощевод.	1
Раздел 3. Профессии, которые нас охраняют. (10 ч.)		
9	Охранник.	1
10	Полицейский.	1
11	Пожарный.	1
12	Военный.	1
13-14	Профессия «Следователь».	2
15	Следствие ведут второклассники!	1
16	Разведчик.	1
17	Летчик.	1
18	Водолаз	1
Раздел 4. Профессии, которые нас лечат. (8 ч.)		
19	Врач скорой помощи.	1
20	Детский врач – педиатр.	1
21	Зубной врач.	1
22	Кто лечит наши глаза.	1
23	ЛОР- 3 волшебные буквы	1
24	Врач-хирург.	1
25	Врач-кардиолог	1
26	Санитарный врач	1
Раздел 5. Профессии в школе. (8 ч.)		
27	Профессия – учитель.	1
28	Профессия – воспитатель.	1
29	Как помогает логопед.	1
30	Профессия – библиотекарь.	1
31	Школьная столовая.	1
32	Почему в кабинете так чисто?	1
33	Школьный доктор.	1
34	Создание странички портфолио – «Труд в почете любой».	1
	Итого:	34 часа

3 класс

№ п/п	Тема урока	Количество часов
Раздел 1. Представление о труде взрослых. (7 ч.)		
1-2	Представление о труде взрослых.	2
3	Вот у Коли, например, мама – милиционер.	1
4	«Мама – лётчик? Что ж такого?»	1
5	Имеет ли значение пол человека для выбора и обретения профессии	1
6-7	Оформление странички портфолио «Профессия мамы и папы».	2
Раздел 2. Кем работают мои родные? (9 ч.)		
8	Кем работают мои родные?	1
9	Кем работают(ли) бабушки и дедушки?	1
10	Сочинение «Трудовая гордость моей семьи».	1
11	Исследование трудовой истории моей семьи.	1
12-13	Оформление страницы портфолио.	2
14	Семейные династии.	1
15-16	Оформление фото-картиночной странички портфолио по теме: «Семейные династии».	2
Раздел 3. Эволюция профессий. (7 ч.)		
17	Эволюция профессий – как меняются условия труда и трудовые обязанности в век прогресса.	1
18- 19	Как рождаются новые профессии.	2
20	Исчезают ли профессии?	1
21	Как приобрести профессию? «	1
22-23	«Я бы в летчики пошел – пусть меня научат...»	2
Раздел 4. Сложности выбора профессии. (11 ч.)		
24-25	Сложности выбора профессии	2
26-27	Книгу перевернув, намотай себе на ус - все работы хороши, выбирай на вкус!	2
28-29	В.Маяковский «Кем быть?».	2
30-31	Сочинение-эссе «Какой профессией я смог(ла) бы овладеть?».	2
32-33	Подготовка презентации «Все профессии важны – все профессии нужны!».	2
34	Защита творческих проектов	1
Итого:		34 часа

4 класс

№ п/п	Тема урока	Количество часов
Раздел 1. В гостях у своего «Я». (9 ч.)		
1-2	В гостях у своего «Я».	2
3-4	Мое «Я» в гостях у других «Я».	2
5	Великая радость – работа.	1
6	«Быть нужным людям...».	1
7-8	Сочинение-рассуждение «Самая нужная профессия».	2

9	Характер и выбор профессии.	1
Раздел 2. Правила выбора профессии. (12 ч.)		
10	Правила выбора профессии.	1
11-12	Творческий проект «Моя будущая профессия».	2
13	Представление о себе и проблема выбора профессии.	1
14-15	«Секреты» выбора профессии («хочу», «могу», «надо»)	2
16-17	Как готовить себя к будущей профессии.	2
18-20	Оформление странички портфолио «Кем быть?», «Каким быть?».	3
21	Сочинение «... - это призвание!».	1
Раздел 3. Профессии без которых не обойтись. (9 ч.)		
22-24	Профессии, без которых не обойтись.	3
25-27	Исследование «Необычная творческая профессия».	3
28-30	Исследование «Мои земляки в мире творческих профессий».	3
Раздел 4. Мир профессий (4 ч.)		
31	Проект «Я и мир профессий».	1
32-33	Защита «Профессионального портфолио	2
34	Итоговая конференция «Мир профессий».	1
Итого:		34 часа

2.2. Программа формирования универсальных учебных действий.

В соответствии с ФГОС НОО программа формирования универсальных (обобщенных) учебных действий (далее - УУД) имеет следующую структуру:

- описание взаимосвязи универсальных учебных действий с содержанием учебных предметов;
- характеристика познавательных, коммуникативных и регулятивных универсальных учебных действий.

Цель развития обучающихся на уровне начального общего образования реализуется через установление связи и взаимодействия между освоением предметного содержания обучения и достижениями обучающегося в области метапредметных результатов. Это взаимодействие проявляется в следующем:

- предметные знания, умения и способы деятельности являются содержательной основой становления УУД;
- развивающиеся УУД обеспечивают протекание учебного процесса как активной инициативной поисково-исследовательской деятельности на основе применения различных интеллектуальных процессов, прежде всего теоретического мышления, связной речи и воображения, в том числе в условиях дистанционного обучения (в условиях неконтактного информационного взаимодействия с субъектами образовательного процесса);
- под влиянием УУД складывается новый стиль познавательной деятельности: универсальность как качественная характеристика любого учебного действия и составляющих его операций, что позволяет обучающемуся использовать освоенные способы действий на любом предметном содержании, в том числе представленного в виде экранных (виртуальных) моделей изучаемых объектов, сюжетов, процессов, что положительно отражается на качестве изучения учебных предметов;
- построение учебного процесса с учетом реализации цели формирования УУД способствует снижению доли репродуктивного обучения, создающего риски, которые

нарушают успешность развития обучающегося, и формирует способности к вариативному восприятию предметного содержания в условиях реального и виртуального представления экранных (виртуальных) моделей изучаемых объектов, сюжетов, процессов.

2.2.1. Описание взаимосвязи универсальных учебных действий с содержанием учебных предметов.

В федеральных рабочих программах учебных предметов, которые в полной мере используются в МБОУ «СОШ № 5», в рабочих программах учебных предметов, учебных курсов (включая рабочие программы внеурочной деятельности), модулях содержание метапредметных достижений обучения представлено в разделе "Содержание обучения", которое строится по классам. В каждом классе каждого учебного предмета представлен возможный вариант содержания всех групп УУД по каждому году обучения на уровне начального общего образования. В 1 и 2 классах определен пропедевтический уровень овладения УУД, и только к концу второго года обучения появляются признаки универсальности. В федеральных рабочих программах учебных предметов и в рабочих программах учебных предметов, учебных курсов (включая рабочие программы внеурочной деятельности), модулях содержание УУД представлено также в разделе "Планируемые результаты обучения". Познавательные УУД включают перечень базовых логических действий, базовых исследовательских действий, работу с информацией. Коммуникативные УУД включают перечень действий участника учебного диалога, действия, связанные со смысловым чтением и текстовой деятельностью, а также УУД, обеспечивающие монологические формы речи (описание, рассуждение, повествование). Регулятивные УУД включают перечень действий саморегуляции, самоконтроля и самооценки. Отдельный раздел "Совместная деятельность" интегрирует коммуникативные и регулятивные действия, необходимые для успешной совместной деятельности

2.2.2. Характеристика познавательных, коммуникативных и регулятивных универсальных учебных действий

Познавательные УУД отражают совокупность операций, участвующих в учебно-познавательной деятельности обучающихся, и включают:

- методы познания окружающего мира, в том числе представленного (на экране) в виде виртуального отображения реальной действительности (наблюдение, элементарные опыты и эксперименты; измерения и другое);
- базовые логические и базовые исследовательские операции (сравнение, анализ, обобщение, классификация, сериация, выдвижение предположений, проведение опыта, мини-исследования и другое);
- работа с информацией, представленной в разном виде и формах, в том числе графических (таблицы, диаграммы, инфограммы, схемы), аудио- и видеоформатах (возможно на экране).

Познавательные УУД становятся предпосылкой формирования способности обучающегося к самообразованию и саморазвитию.

Коммуникативные УУД являются основанием для формирования готовности обучающегося к информационному взаимодействию с окружающим миром: средой обитания, членами многонационального поликультурного общества разного возраста, представителями разных социальных групп, в том числе представленного (на экране) в виде виртуального отображения реальной действительности, и даже с самим собой.

Коммуникативные УУД целесообразно формировать, используя цифровую образовательную среду класса, образовательной организации.

Коммуникативные УУД характеризуются четырьмя группами учебных операций, обеспечивающих:

- смысловое чтение текстов разных жанров, типов, назначений; аналитическую текстовую деятельность с ними;

- успешное участие обучающегося в диалогическом взаимодействии с субъектами образовательных отношений (знание и соблюдение правил учебного диалога), в том числе в условиях использования технологий неконтактного информационного взаимодействия;
- успешную продуктивно-творческую деятельность (самостоятельное создание текстов разного типа - описания, рассуждения, повествования), создание и видоизменение экранных (виртуальных) объектов учебного, художественного, бытового назначения (самостоятельный поиск, реконструкция, динамическое представление);
- результативное взаимодействие с участниками совместной деятельности (высказывание собственного мнения, учет суждений других собеседников, умение договариваться, уступать, вырабатывать общую точку зрения), в том числе в условиях использования технологий неконтактного информационного взаимодействия.

Регулятивные УУД отражают совокупность учебных операций, обеспечивающих становление рефлексивных качеств обучающегося (на уровне начального общего образования их формирование осуществляется на пропедевтическом уровне).

Выделяются шесть групп операций:

- принимать и удерживать учебную задачу;
- планировать ее решение;
- контролировать полученный результат деятельности;
- контролировать процесс деятельности, его соответствие выбранному способу;
- предвидеть (прогнозировать) трудности и ошибки при решении данной учебной задачи;
- корректировать при необходимости процесс деятельности.

Важной составляющей регулятивных УУД являются операции, определяющие способность обучающегося к волевым усилиям в процессе коллективной и (или) совместной деятельности, к мирному самостоятельному предупреждению и преодолению конфликтов, в том числе в условиях использования технологий неконтактного информационного взаимодействия.

В рабочих программах учебных предметов требования и планируемые результаты совместной деятельности выделены в специальный раздел, что позволяет осознать, что способность к результативной совместной деятельности строится на двух феноменах, участие которых обеспечивает ее успешность:

- знание и применение коммуникативных форм взаимодействия (договариваться, рассуждать, находить компромиссные решения), в том числе в условиях использования технологий неконтактного информационного взаимодействия;
- волевые регулятивные умения (подчиняться, уступать, объективно оценивать вклад свой и других в результат общего труда и другие).

Механизмом конструирования образовательного процесса являются следующие методические позиции.

Педагогический работник проводит анализ содержания учебного предмета с точки зрения УУД и устанавливает те содержательные линии, которые в особой мере способствуют формированию разных метапредметных результатов. На уроке по каждому учебному предмету предусматривается включение заданий, выполнение которых требует применения определенного познавательного, коммуникативного или регулятивного универсального действия. Соответствующий вклад в формирование УУД можно выделить в содержании каждого учебного предмета.

Таким образом, на первом этапе формирования УУД определяются приоритеты учебных предметов для формирования качества универсальности на данном предметном содержании. На втором этапе подключаются другие учебные предметы, педагогический работник предлагает задания, требующие применения учебного действия или операций на разном предметном содержании.

Третий этап характеризуется устойчивостью УУД, то есть использования его независимо от предметного содержания. У обучающегося начинает формироваться обобщенное видение учебного действия, он может охарактеризовать его, не ссылаясь на конкретное содержание. Например, "наблюдать - значит...", "сравнение - это...", "контролировать - значит..." и другое.

Педагогический работник делает вывод о том, что универсальность (независимость от конкретного содержания) как свойство учебного действия сформировалась.

Педагогический работник использует виды деятельности, которые в особой мере провоцируют применение универсальных действий: поисковая, в том числе с использованием электронных образовательных и информационных ресурсов информационно-телекоммуникационной сети "Интернет", исследовательская, творческая деятельность, в том числе с использованием экранных моделей изучаемых объектов или процессов, что позволяет отказаться от репродуктивного типа организации обучения, при котором главным методом обучения является образец, предъявляемый обучающимся в готовом виде. В этом случае задача обучающегося - запомнить образец и каждый раз вспоминать его при решении учебной задачи. В таких условиях изучения учебных предметов универсальные действия, требующие мыслительных операций, актуальных коммуникативных умений, планирования и контроля своей деятельности, не являются востребованными, так как использование готового образца опирается только на восприятие и память.

Поисковая и исследовательская деятельность развивают способность обучающегося к диалогу, обсуждению проблем, разрешению возникших противоречий в точках зрения. Поисковая и исследовательская деятельность может осуществляться с использованием информационных банков, содержащих различные экранные (виртуальные) объекты (учебного или игрового, бытового назначения), в том числе в условиях использования технологий неконтактного информационного взаимодействия.

Например, для формирования наблюдения как метода познания разных объектов действительности на уроках окружающего мира организуются наблюдения в естественных природных условиях. Наблюдения можно организовать в условиях экранного (виртуального) представления разных объектов, сюжетов, процессов, отображающих реальную действительность, которую невозможно предоставить ученику в условиях образовательной организации (объекты природы, художественные визуализации, технологические процессы и другие).

Уроки литературного чтения позволяют проводить наблюдения текста, на которых строится аналитическая текстовая деятельность. Учебные диалоги, в том числе с представленным на экране виртуальным собеседником, дают возможность высказывать гипотезы, строить рассуждения, сравнивать доказательства, формулировать обобщения практически на любом предметном содержании.

Если эта работа проводится систематически и на уроках по всем учебным предметам, то универсальность учебного действия формируется успешно и быстро.

Педагогический работник применяет систему заданий, формирующих операциональный состав учебного действия. Цель таких заданий - создание алгоритма решения учебной задачи, выбор соответствующего способа действия. На первых этапах указанная работа организуется коллективно, выстраиваются пошаговые операции, постепенно обучающиеся учатся выполнять их самостоятельно. При этом очень важно соблюдать последовательность этапов формирования алгоритма: построение последовательности шагов на конкретном предметном содержании; проговаривание их во внешней речи; постепенный переход на новый уровень - построение способа действий на любом предметном содержании и с подключением внутренней речи.

При этом изменяется и процесс контроля:

- от совместных действий с учителем обучающиеся переходят к самостоятельным аналитическим оценкам;
- выполняющий задание осваивает два вида контроля - результата и процесса деятельности;
- развивается способность корректировать процесс выполнения задания, а также предвидеть возможные трудности и ошибки. При этом возможно реализовать автоматизацию контроля с диагностикой ошибок обучающегося и с соответствующей методической поддержкой исправления самим обучающимся своих ошибок.

Описанная технология обучения в рамках совместно-распределительной деятельности развивает способность обучающихся работать не только в типовых учебных ситуациях, но и в новых нестандартных ситуациях.

Сравнение как УУД состоит из следующих операций:

- нахождение различий сравниваемых предметов (объектов, явлений);
- определение их сходства, тождества, похожести; определение индивидуальности, специфических черт объекта.

Для повышения мотивации обучения обучающемуся предлагается новый вид деятельности (возможный только в условиях экранного представления объектов, явлений) - выбирать (из информационного банка) экранные (виртуальные) модели изучаемых предметов (объектов, явлений) и видоизменять их таким образом, чтобы привести их к сходству или похожести с другими.

Классификация как УУД включает:

- анализ свойств объектов, которые подлежат классификации;
- сравнение выделенных свойств с целью их дифференциации на внешние (несущественные) и главные (существенные) свойства;
- выделение общих главных (существенных) признаков всех имеющихся объектов;
- разбиение объектов на группы (типы) по общему главному (существенному) признаку.

Обучающемуся предлагается (в условиях экранного представления моделей объектов) большее их количество в отличие от реальных условий, для анализа свойств объектов, которые подлежат классификации (типизации), для сравнения выделенных свойств экранных (виртуальных) моделей изучаемых объектов с целью их дифференциации. При этом возможна фиксация деятельности обучающегося в электронном формате для рассмотрения учителем итогов работы.

Обобщение как УУД включает следующие операции:

- сравнение предметов (объектов, явлений, понятий) и выделение их общих признаков;
- анализ выделенных признаков и определение наиболее устойчивых (инвариантных) существенных признаков (свойств);
- игнорирование индивидуальных и (или) особенных свойств каждого предмета;
- сокращенная сжатая формулировка общего главного существенного признака всех анализируемых предметов.

Обучающемуся предлагается (в условиях экранного представления моделей объектов) большее их количество в отличие от реальных условий, для сравнения предметов (объектов, явлений) и выделения их общих признаков. При этом возможна фиксация деятельности обучающегося в электронном формате для рассмотрения учителем итогов работы.

Систематическая работа обучающегося с заданиями, требующими применения одинаковых способов действий на различном предметном содержании, формирует у обучающихся четкое представление об их универсальных свойствах, то есть возможность обобщенной характеристики сущности универсального действия.

Сформированность УУД у обучающихся определяется на этапе завершения ими освоения программы начального общего образования. Полученные результаты не подлежат балльной оценке, так как в соответствии с закономерностями контрольно-оценочной деятельности балльной оценкой (отметкой) оценивается результат, а не процесс деятельности. В задачу педагогического работника входит проанализировать вместе с обучающимся его достижения, ошибки и встретившиеся трудности.

В рабочих программах учебных предметов содержание метапредметных достижений обучения представлено в разделе "Содержание обучения", которое строится по классам. В каждом классе каждого учебного предмета представлен возможный вариант содержания всех групп УУД по каждому году обучения на уровне начального общего образования. В 1 и 2 классах определен пропедевтический уровень овладения УУД, и только к концу второго года обучения появляются признаки универсальности.

В рабочих программах учебных предметов содержание УУД представлено также в разделе "Планируемые результаты обучения". Познавательные УУД включают перечень базовых логических действий; базовых исследовательских действий; работу с информацией. Коммуникативные УУД включают перечень действий участника учебного диалога, действия, связанные со смысловым чтением и текстовой деятельностью, а также УУД, обеспечивающие монологические формы речи (описание, рассуждение, повествование). Регулятивные УУД включают перечень действий саморегуляции, самоконтроля и самооценки. Отдельный раздел "Совместная деятельность" интегрирует коммуникативные и регулятивные действия, необходимые для успешной совместной деятельности.

2.3. Рабочая программа воспитания.

2.3.1. Пояснительная записка.

Рабочая программа воспитания для МБОУ «СОШ № 5» (далее - Программа воспитания) служит основой для разработки рабочей программы воспитания ООП НОО. Программа воспитания основывается на единстве и преемственности образовательного процесса всех уровней общего образования.

Программа воспитания:

- предназначена для планирования и организации системной воспитательной деятельности в МБОУ «СОШ № 5»;
- разрабатывается и утверждается с участием коллегиальных органов управления МБОУ «СОШ № 5», в том числе советов обучающихся, советов родителей (законных представителей);
- реализуется в единстве урочной и внеурочной деятельности, осуществляемой совместно с семьей и другими участниками образовательных отношений, социальными институтами воспитания;
- предусматривает приобщение обучающихся к российским традиционным духовным ценностям, включая ценности своей этнической группы, правилам и нормам поведения, принятым в российском обществе на основе российских базовых конституционных норм и ценностей;
- предусматривает историческое просвещение, формирование российской культурной и гражданской идентичности обучающихся.

Программа воспитания включает три раздела: целевой, содержательный, организационный.

При разработке или обновлении рабочей программы воспитания ее содержание, за исключением целевого раздела, может изменяться в соответствии с особенностями МБОУ «СОШ № 5»: организационно-правовой формой, контингентом обучающихся и их родителей (законных представителей), направленностью образовательной программы, в том числе предусматривающей углубленное изучение отдельных учебных предметов, учитывающей этнокультурные интересы, особые образовательные потребности обучающихся.

2.3.2. Целевой раздел.

Содержание воспитания обучающихся в МБОУ «СОШ № 5» определяется содержанием российских базовых (гражданских, национальных) норм и ценностей, которые закреплены в Конституции Российской Федерации. Эти ценности и нормы определяют инвариантное содержание воспитания обучающихся. Вариативный компонент содержания воспитания обучающихся включает духовно-нравственные ценности культуры, традиционных религий народов России.

Воспитательная деятельность в МБОУ «СОШ № 5» планируется и осуществляется в соответствии с приоритетами государственной политики в сфере воспитания. Приоритетной задачей Российской Федерации в сфере воспитания детей является развитие высоконравственной личности, разделяющей российские традиционные духовные ценности, обладающей актуальными знаниями и умениями, способной реализовать свой потенциал в условиях современного общества, готовой к мирному созиданию и защите Родины.

Цель воспитания обучающихся в МБОУ «СОШ № 5»:

- развитие личности, создание условий для самоопределения и социализации на основе социокультурных, духовно-нравственных ценностей и принятых в российском обществе правил и норм поведения в интересах человека, семьи, общества и государства;
- формирование у обучающихся чувства патриотизма, гражданственности, уважения к памяти защитников Отечества и подвигам Героев Отечества, закону и правопорядку, человеку труда и старшему поколению, взаимного уважения, бережного отношения к культурному наследию и традициям многонационального народа Российской Федерации, природе и окружающей среде.

Задачи воспитания обучающихся в МБОУ «СОШ № 5»:

- усвоение обучающимися знаний норм, духовно-нравственных ценностей, традиций, которые выработало российское общество (социально значимых знаний);
- формирование и развитие личностных отношений к этим нормам, ценностям, традициям (их освоение, принятие);
- приобретение соответствующего этим нормам, ценностям, традициям социокультурного опыта поведения, общения, межличностных социальных отношений, применения полученных знаний;
- достижение личностных результатов освоения общеобразовательных программ в соответствии с ФГОС НОО.

Личностные результаты освоения обучающимися образовательных программ включают:

- осознание российской гражданской идентичности;
- сформированность ценностей самостоятельности и инициативы;
- готовность обучающихся к саморазвитию, самостоятельности и личностному самоопределению;
- наличие мотивации к целенаправленной социально значимой деятельности;
- сформированность внутренней позиции личности как особого ценностного отношения к себе, окружающим людям и жизни в целом.

Воспитательная деятельность в МБОУ «СОШ № 5» планируется и осуществляется на основе аксиологического, антропологического, культурно-исторического, системно-деятельностного, личностно-ориентированного подходов и с учетом принципов воспитания: гуманистической направленности воспитания, совместной деятельности детей и взрослых, следования нравственному примеру, безопасной жизнедеятельности, инклюзивности, возрастосообразности.

Программа воспитания реализуется в единстве учебной и воспитательной деятельности образовательной организации по основным направлениям воспитания в соответствии с ФГОС НОО и отражает готовность обучающихся руководствоваться ценностями и приобретать первоначальный опыт деятельности на их основе, в том числе в части:

- 1) Гражданского воспитания, способствующего формированию российской гражданской идентичности, принадлежности к общности граждан Российской Федерации, к народу России как источнику власти в Российском государстве и субъекту тысячелетней российской государственности, уважения к правам, свободам и обязанностям гражданина России, правовой и политической культуры.
- 2) Патриотического воспитания, основанного на воспитании любви к родному краю, Родине, своему народу, уважения к другим народам России; историческое просвещение, формирование российского национального исторического сознания, российской культурной идентичности.
- 3) Духовно-нравственного воспитания на основе духовно-нравственной культуры народов России, традиционных религий народов России, формирование традиционных российских семейных ценностей; воспитание честности, доброты, милосердия, справедливости, дружелюбия и взаимопомощи, уважения к старшим, к памяти предков.
- 4) Эстетического воспитания, способствующего формированию эстетической культуры на основе российских традиционных духовных ценностей, приобщение к лучшим образцам отечественного и мирового искусства.

5) Физического воспитания, ориентированного на формирование культуры здорового образа жизни и эмоционального благополучия - развитие физических способностей с учетом возможностей и состояния здоровья, навыков безопасного поведения в природной и социальной среде, чрезвычайных ситуациях.

6) Трудового воспитания, основанного на воспитании уважения к труду, трудящимся, результатам труда (своего и других людей), ориентации на трудовую деятельность, получение профессии, личностное самовыражение в продуктивном, нравственно достойном труде в российском обществе, достижение выдающихся результатов в профессиональной деятельности.

7) Экологического воспитания, способствующего формированию экологической культуры, ответственного, бережного отношения к природе, окружающей среде на основе российских традиционных духовных ценностей, навыков охраны, защиты, восстановления природы, окружающей среды.

8) Ценности научного познания, ориентированного на воспитание стремления к познанию себя и других людей, природы и общества, к получению знаний, качественного образования с учетом личностных интересов и общественных потребностей.

2.3.3. Целевые ориентиры результатов воспитания.

Требования к личностным результатам освоения обучающимися ООП НОО установлены ФГОС НОО.

На основании этих требований в данном разделе представлены целевые ориентиры результатов в воспитании, развитии личности обучающихся, на достижение которых должна быть направлена деятельность педагогического коллектива для выполнения требований ФГОС НОО.

Целевые ориентиры определены в соответствии с инвариантным содержанием воспитания обучающихся на основе российских базовых (гражданских, конституциональных) ценностей, обеспечивают единство воспитания, воспитательного пространства.

Целевые ориентиры результатов воспитания на уровне начального общего образования.

Гражданско-патриотическое воспитание:

- знающий и любящий свою малую родину, свой край, имеющий представление о Родине - России, ее территории, расположении;
- сознающий принадлежность к своему народу и к общности граждан России, проявляющий уважение к своему и другим народам;
- понимающий свою сопричастность к прошлому, настоящему и будущему родного края, своей Родины - России, Российского государства;
- понимающий значение гражданских символов (государственная символика России, своего региона), праздников, мест почитания героев и защитников Отечества, проявляющий к ним уважение;
- имеющий первоначальные представления о правах и ответственности человека в обществе, гражданских правах и обязанностях;
- принимающий участие в жизни класса, общеобразовательной организации, в доступной по возрасту социально значимой деятельности.

Духовно-нравственное воспитание:

- уважающий духовно-нравственную культуру своей семьи, своего народа, семейные ценности с учетом национальной, религиозной принадлежности;
- сознающий ценность каждой человеческой жизни, признающий индивидуальность и достоинство каждого человека;
- доброжелательный, проявляющий сопереживание, готовность оказывать помощь, выражающий неприятие поведения, причиняющего физический и моральный вред другим людям, уважающий старших;
- умеющий оценивать поступки с позиции их соответствия нравственным нормам, осознающий ответственность за свои поступки.

- владеющий представлениями о многообразии языкового и культурного пространства России, имеющий первоначальные навыки общения с людьми разных народов, вероисповеданий.
- осознающий нравственную и эстетическую ценность литературы, родного языка, русского языка, проявляющий интерес к чтению.

Эстетическое воспитание:

- способный воспринимать и чувствовать прекрасное в быту, природе, искусстве, творчестве людей;
- проявляющий интерес и уважение к отечественной и мировой художественной культуре;
- проявляющий стремление к самовыражению в разных видах художественной деятельности, искусстве.

Физическое воспитание, формирование культуры здоровья и эмоционального благополучия:

- бережно относящийся к физическому здоровью, соблюдающий основные правила здорового и безопасного для себя и других людей образа жизни, в том числе в информационной среде;
- владеющий основными навыками личной и общественной гигиены, безопасного поведения в быту, природе, обществе;
- ориентированный на физическое развитие с учетом возможностей здоровья, занятия физкультурой и спортом;
- осознающий и принимающий свою половую принадлежность, соответствующие ей психофизические и поведенческие особенности с учетом возраста.

Трудовое воспитание:

- осознающий ценность труда в жизни человека, семьи, общества;
- проявляющий уважение к труду, людям труда, бережное отношение к результатам труда, ответственное потребление;
- проявляющий интерес к разным профессиям;
- участвующий в различных видах доступного по возрасту труда, трудовой деятельности.

Экологическое воспитание:

- понимающий ценность природы, зависимость жизни людей от природы, влияние людей на природу, окружающую среду;
- проявляющий любовь и бережное отношение к природе, неприятие действий, приносящих вред природе, особенно живым существам;
- выражающий готовность в своей деятельности придерживаться экологических норм.

Ценности научного познания:

- выражающий познавательные интересы, активность, любознательность и самостоятельность в познании, интерес и уважение к научным знаниям, науке;
- обладающий первоначальными представлениями о природных и социальных объектах, многообразии объектов и явлений природы, связи живой и неживой природы, о науке, научном знании;
- имеющий первоначальные навыки наблюдений, систематизации и осмысления опыта в естественно-научной и гуманитарной областях знания.

2.3.4. Содержательный раздел.

2.3.4.1. Уклад образовательной организации.

Муниципальное бюджетное общеобразовательное учреждение «Средняя общеобразовательная школа № 5» города Обнинска является одним из старейших образовательных учреждений города. В 2020 году школа отметила свой 55-летний юбилей.



МБОУ «СОШ № 5» расположено в микрорайоне «Старый город», тесно взаимодействует с учреждениями культуры, спорта, что является весьма выгодным

в плане применения в воспитательном процессе социокультурных ресурсов города, который богат историей и опытом таких учреждений науки, культуры и спорта как:

- МАУ Дом культуры Физико-энергетического института, формирующий у подрастающего поколения представления о культурно-исторических событиях страны, региона, города;
- Музей истории атомной энергетики Физико-энергетического института, являющийся основой познания обучающимися значения развития атомной энергетики государства;
- Городской парк культуры, формирует у обучающихся креативное, творческое мышление и культурно-эстетическое мировосприятие;
- Учебный Центр ВМФ имени Л. Г. Осипенко, вносящий фундаментальные возможности для дополнительного развития обучающихся гражданско-патриотической направленности;
- Федеральное государственное казенное учреждение «Специальное управление ФПС № 84 МЧС России», организующее обучение в области гражданской обороны, защиты населения и территорий от чрезвычайных ситуаций, обеспечение пожарной безопасности в пределах компетенции «МЧС» в рамках внеурочной деятельности;
- МБУ ДО «Детская школа искусств №1», дополнительное творческое развитие обучающихся художественно-эстетической направленности;
- Филиал № 4 городской детской библиотеки, где ученики получают дополнительную информацию и это способствует их культурному, научному, творческому саморазвитию;
- Государственное казенное учреждение Калужской области «Центр занятости населения города Обнинск», организует профориентационную работу;
- Городской кинотеатр «Мир», формирует духовно-нравственное, культурное развитие подрастающего поколения;
- Городской стадион «Труд», формирует основы здорового образа жизни, физического развития школьников;
- МП «Спортивный клуб «КВАНТ».

В МБОУ «СОШ № 5» сложилась система социального партнерства:

Направление	Социальные партнеры	Целевые ориентиры
Научно-методическое	НИЯУ МИФИ ИАТЭ, ГУ ВШЭ, ГАОУ ДПО «КГИРО»	Внедрение современных форм и методов образования, совершенствование инновационной деятельности учреждения, повышение профессиональной культуры педагогов
Дистанционное образование	Издательский дом «Первое сентября», «Фоксфорд», Национальная образовательная программа «Интеллектуально-творческий потенциал России», Российская электронная школа, образовательные платформы «Учи.ру»	Создание условий для развития универсальных учебных действий (личностных, регулятивных, коммуникативных и познавательных) и ИКТ компетентности. Усиление синергитического эффекта реализации образовательных программ. Расширение возможностей социально-педагогической среды

Дополнительное образование	Кванториум	Становление и развитие личности в ее индивидуальности, самобытности, уникальности, неповторимости. Создание условий для развития академической мобильности, личной компетентности и
Предприятия города	Обнинская типография, ЦПО ВМФ им. Л. Г. Осипенко	Профориентация учащихся, расширение системы социального проектирования

Таким образом, создавая условия для обучающегося по выбору форм, способов самореализации на основе освоения общечеловеческих ценностей, учитываем особенности территориального расположения школы.

Основные вехи истории МБОУ «СОШ № 5»:

МБОУ «Средняя общеобразовательная школа № 5» города Обнинска была введена в действие в 1965 году как 8-летняя школа. В 1972 году она стала средней школой.

- Осуществлено 51 выпуск обучающихся
- Подготовлено 44 золотых и 16 серебряных медалистов
- 12 выпускников являются директорами школ Калужской области
- 10 выпускников школы работают в педагогических должностях в городе Обнинске
- По установленным фактам:
42 выпускника имеют звание доктора наук, 48 – кандидатов наук
- В 1991 году в школе № 5 были открыты первые два класса Физико-технической школы Всесоюзного состава.
- Пятая стипендия Администрации города Обнинска «Одаренные дети» была присуждена Богатыреву Марку, ныне театральному и киноактеру.
- Семьдесят пятая Обнинская городская премия «Одаренным детям» присуждена Лебедевой Стефании.

2002 год - Средняя школа № 5 города Обнинска Калужской области была реорганизована в муниципальное общеобразовательное учреждение средняя общеобразовательная школа № 5.

2011 год - Муниципальное общеобразовательное учреждение средняя общеобразовательная школа № 5 переименовано в Муниципальное бюджетное общеобразовательное учреждение «Средняя общеобразовательная школа № 5» города Обнинска

С 1998 по 2003 годы МБОУ «Средняя общеобразовательная школа № 5» города Обнинска - федеральная экспериментальная площадка по совершенствованию содержания общего образования, результаты работы в данном направлении были признаны положительными, опыт методического сопровождения эксперимента, по рекомендации Министерства образования России, ретранслирован в восьми регионах страны.

С 2004 по 2010 годы школа - региональное «пилотное» учреждение по формированию и практической апробации нормативно-правовой базы оценки качества образования учителя.

С 2004 года и по настоящее время школа является пунктом проведения ЕГЭ.

С 2008 по 2010 годы – региональная опорная школа по апробированию новой системы оплаты труда педагогических работников.

С 2008 по 2012 годы педагогический коллектив школы № 5 работал в экспериментальном режиме на муниципальном уровне над формированием портфолио учителя и ученика.

С 2012 по 2016 годы - учреждение входит в состав профессионально-педагогической сети города Обнинска, работая над проблемой формирования параметров оценки качества работы учителя во внеурочной деятельности.

С 2015 года – опорное образовательное учреждение по методическому сопровождению преемственности начального и дошкольного уровней образования города Обнинска.

2016 год - участие во Всероссийском конкурсе «Безопасность и успех» - 4 место среди образовательных учреждений Калужской области.

С 2018 года – реализуется проект кадетского образования «Юный пожарный-спасатель».

С 2019 года – функционирует комната Боевой Славы «Непокоренные», материалы которой отражают жизнь, борьбу жителей блокадного Ленинграда. Обучающиеся школы шефствуют над ветеранами- детьми героического города.

С 2019 года – МБОУ «СОШ № 5» - региональная «пилотная» школа по реализации проекта «Одинаково разные» - «Школа и мир» (работа с обучающимися – инофонами).

2020 год - призер Всероссийской независимой оценки качества образовательной деятельности. Благодарственное письмо Министерства образования и науки Калужской области.

2021 год - Победа во Всероссийском Стипендиальном образовательном конкурсе «Социокультурная адаптация детей мигрантов и детей, проживающих в полиэтнических регионах РФ средствами русского языка, истории и культуры», кафедры Межкультурной коммуникации РГПУ имени А. И. Герцена.

Победа в «Первом чемпионате Калужской области по профессиональному мастерству среди работников учреждений образования, культуры и социальной сферы -2021».

6 выпускников кадетского класса «Юный пожарный спасатель», освоившие образовательные программы основного общего образования, продолжили обучение в профильных профессиональных образовательных организациях РФ.

В 2023 году в комнате Боевой Славы установлена « ПАРТА ГЕРОЯ», посвященная памяти Артема Алексеевича Прокудина , выпускника школы, погибшего во время Специальной Военной Операции и посмертно награжденного Орденом Мужества.

Первым директором школы и ее руководителем на протяжении 10 лет была **Лебедева Александра Никитична** – Заслуженный учитель РСФСР.

В настоящее время в учреждении работают 26 педагогов:

2 учителя награждены отраслевыми наградами – «Почетный работник общего образования РФ»;

8 учителей награждены Почетными грамотами Министерства образования и науки РФ;

4 учителя награждены Почетными грамотами Министерства просвещения РФ;

6 учителей награждены Почетными грамотами Министерства образования и науки Калужской области.



В МБОУ «СОШ № 5» обучаются дети из семей мигрантов, в этом направлении осуществляется реализация регионального проекта «Одинаково разные», который направлен на создание благоприятной психологической поликультурной среды, способствующей социально-психологической адаптации детей-инофонов и билингвов к новой ситуации обучения.

Реализация проекта «Одинаково разные»

Выделяются следующие группы адаптационных проблем:

- социокультурная адаптация;
- социально-психологическая адаптация;
- педагогическая адаптация.

Цель работы по данному направлению: формирование этнокультурной коммуникативной компетентности. Создание организационных условий для повышения комфортности и толерантности в образовательной среде школы.

Задачи:

Создание условий обучения детей-мигрантов государственному языку обучения.

Повышение уровня социокультурной адаптивности учащихся-мигрантов.

Формирование российской идентичности при сохранении национальной и культурной самобытности всех учащихся, формированию этнокультурной компетентности всех участников образовательных отношений.

Воспитание толерантности на основе уважения к различным этнокультурным традициям.

Формирование общечеловеческих нравственных ценностей в социокультурной среде.

Успешная адаптация способствует быстрому включению школьников в учебный процесс. Для решения группы адаптационных проблем в МБОУ «СОШ № 5» осуществляется комплексный подход, а именно: целостная система совместной деятельности администрации школы, педагогов, педагога-психолога школы и УМЦ, учителя-логопеда, социального педагога и родителей (законных представителей), направленная на активное приспособление ребенка к школьной среде с опорой на такие принципы, как:

- признание и уважение общечеловеческих ценностей;
- развитие национально-культурной идентичности;
- обеспечение в учебном процессе и в процессе социальной адаптации культурной и языковой подготовки в поликультурной социально-образовательной среде;
- поддержка индивидуальности детей мигрантов в условиях ненасильственного гуманистического развития;
- гуманистический, личностно-ориентированный и развивающий подходы.

Направления работы:

Первое направление. Педагогическая поддержка и защита самого процесса формирования и развития личности учащегося-мигранта.

Второе направление. Социально-педагогическая поддержка и защита среды формирования и развития личности учащегося-мигранта, социальных, образовательных, нравственных и адаптационных проблем поликультурного образовательного пространства.

Третье направление. Личность нуждается в защите своих прав и в их приоритете. Здесь нужна целевая социально-педагогическая защита и правовая поддержка учащихся-мигрантов.

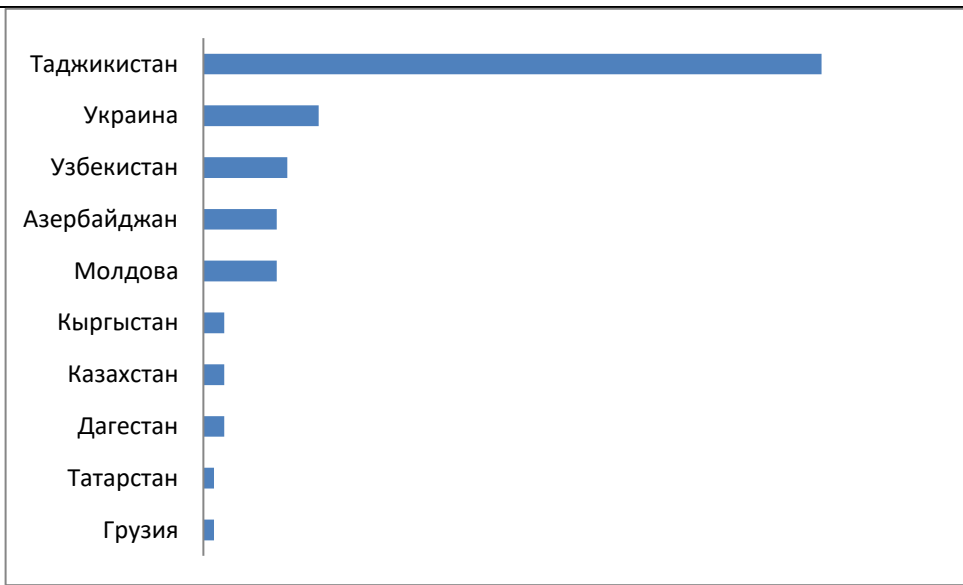
В МБОУ «СОШ № 5» разработаны и реализуются:

- программа индивидуально-групповых занятий по развитию устной русской речи составлена для детей мигрантов, обучающихся первый год в российской школе. Для этой категории учащихся русский язык не является родным языком, поэтому уровень владения устной и письменной русской речью детей мигрантов не соответствует требованиям, предусмотренным государственным образовательным стандартом по русскому языку. Кроме этого, дети, не имеющие навыков владения русским языком, испытывают очень серьезные затруднения при обучении в школе и при общении со сверстниками и педагогами. Таким ученикам необходима помощь в овладении, на первых порах, устной русской речью.

Адаптация предполагает два направления деятельности: формирование речевой потребности ребенка (потребности общаться со сверстниками, учителями и др.) и приспособление к такому общению.

1. Состав обучающихся детей - инофонов (количество, возраст, уровень владения русским языком (устным и письменным), откуда прибыли (страна, город).

В МБОУ «СОШ № 5» количество детей из семей мигрантов (не владеющих русским языком) на уровне НОО составляет 36 %:



Возраст 6,5- 13 лет
 Уровень владения русским языком (устным и письменным)
 92 обучающихся:
 устно – 24 %
 письменно – 18%

2. Имеющийся опыт и практики работы по данному направлению (описание, результат)

Содержательный компонент инновационного проекта включает моделирование полиэтнической образовательной среды, обеспечивающей формирование функциональной грамотности и основ российской ментальности - как обобщённых характеристик личности воспитанников, учебных умений учащихся средствами адаптации полиэтнического образовательного пространства.

Модель имеет 3 возрастных уровня с единой модульной структурой:

- первый модуль - культурно-ознакомительный, обеспечивает решение задач культурной адаптации;
- второй модуль – диагностический - обеспечивает оценку уровня готовности, и динамики уровня обученности и развития обучающихся, необходимость коррекционных мероприятий;
- третий и четвертый модуль – практический, обеспечивает решение задач социально-психологической адаптации; пятый модуль - обеспечивает языковую подготовку и овладение функциональными основами русского языка, как основного средства коммуникации в русскоязычной среде.

Методы реализации инновационного проекта: диагностика, тренинговые психологические занятия, учебные занятия по русскому языку, коррекционные логопедические занятия, творческие коллективные дела, презентация элементов культуры и истории, экскурсии.

Средства реализации программы: диагностические и мониторинговые процедуры, проектирование, прогнозирование.

В МБОУ «Средняя общеобразовательная школа № 5» города Обнинска работа с детьми мигрантами (инофонами, билингвами) состоит из двух направлений:

- Первое направление – социально-психологическая адаптация обучающихся мигрантов.
- Второе направление – создание дополнительного методического материала (для групповых и индивидуальных занятий) и организация дополнительных занятий с детьми мигрантами (инофонами, билингвами):
 Диагностика речевого развития.

<p>Формирование адаптационных групп. Формирование волонтерских групп. Тестовые материалы индивидуального продвижения. Разработка программ для дополнительных занятий. Привлечение электронных пособий. Решение возникающих проблем при обучении детей мигрантов русскому языку, возможно только при наличии сотрудничества школы в лице педагогов и психолога, социального педагога, ученика и его родителей.</p>								
<p>Мониторинг эффективности процесса адаптации</p>								
Обучение	Общение	Культурное обогащение						
Тестирование уровня владения устным языком (положительная динамика: уровень НОО – 24 %)	Диагностика межличностных отношений: положительная динамика – 100%	Фестиваль этнокультурной направленности						
Тестирование уровня владения письменной речью (положительная динамика: уровень НОО – 18 %)	Диагностика эмоционального состояния: положительная динамика – 100%	Диагностика толерантности: положительная динамика – 100%						
3.	<p>Модель работы и обоснование ее применения (международные классы («приветственные»), интенсивное обучение русскому языку детей-мигрантов: адаптационные группы, межвозрастные разноуровневые языковые группы в системе дополнительного образования, субботние школы русского языка для детей – мигрантов и их родителей, психолого-социально-педагогическое сопровождение детей-мигрантов и их семей, подготовительные группы для детей дошкольного возраста, не владеющих или плохо владеющих русским языком)</p>							
<table border="1"> <thead> <tr> <th>Модель работы</th> <th>Обоснование</th> </tr> </thead> <tbody> <tr> <td>Субботние адаптационные межвозрастные группы на уровне НОО по изучению русского языка и клубная деятельность</td> <td>-Повышение уровня овладения русским языком как устным, так и письменным; - включение в социокультурную среду школы.</td> </tr> <tr> <td>Волонтерские группы обучающихся-мигрантов, владеющих русским языком</td> <td>- Создание индивидуального языкового маршрута сопровождения учеников -мигрантов</td> </tr> </tbody> </table> <p>Волонтерские группы из детей-мигрантов, владеющих русским языком, позволяют целенаправленно в индивидуальном порядке ускорить социально-психологическую адаптацию детей, их индивидуальное положительное продвижение в овладении устной и письменной русской речью.</p>			Модель работы	Обоснование	Субботние адаптационные межвозрастные группы на уровне НОО по изучению русского языка и клубная деятельность	-Повышение уровня овладения русским языком как устным, так и письменным; - включение в социокультурную среду школы.	Волонтерские группы обучающихся-мигрантов, владеющих русским языком	- Создание индивидуального языкового маршрута сопровождения учеников -мигрантов
Модель работы	Обоснование							
Субботние адаптационные межвозрастные группы на уровне НОО по изучению русского языка и клубная деятельность	-Повышение уровня овладения русским языком как устным, так и письменным; - включение в социокультурную среду школы.							
Волонтерские группы обучающихся-мигрантов, владеющих русским языком	- Создание индивидуального языкового маршрута сопровождения учеников -мигрантов							

Важным показателем работы школы является сложившаяся система организации воспитательного процесса, основанная на преемственности и наставничестве: педагоги передают некий импульс, которым заражают своих учеников, побуждая их к активному познанию, поиску и творчеству, они же передают знания и методику молодым учителям, ученики перенимают опыт на примере старшеклассников, волонтеров, вожатых, бывшие выпускники школы приводят сюда своих детей, принимают активное участие в школьных делах, педагоги

работают с детьми в тесном сотрудничестве с родителями (законными представителями) обучающихся, усвоении основных нравственных ценностей личности, творческом подходе к реализации школьных дел и проектов.

В школе функционируют отряды волонтеров, кадетский класс «Юный пожарный-спасатель».

В центре программы воспитания Муниципального бюджетного общеобразовательного учреждения «Средняя общеобразовательная школа № 5» города Обнинска находится личностное развитие обучающихся в соответствии с ФГОС общего образования, формирование у них системных знаний о различных аспектах развития России и мира.

Процесс воспитания в МБОУ «СОШ № 5» основывается на следующих принципах взаимодействия педагогов и школьников:

- неукоснительное соблюдение законности и прав семьи и ребенка, соблюдения конфиденциальности информации о ребенке и семье, приоритета безопасности ребенка при нахождении в образовательной организации;
- ориентир на создание в МБОУ «СОШ № 5» психологически комфортной среды для каждого ребенка и взрослого, без которой невозможно конструктивное взаимодействие школьников и педагогов;
- реализация процесса воспитания главным образом через создание в школе детско-взрослых общностей, которые бы объединяли детей и педагогов яркими и содержательными событиями, общими позитивными эмоциями и доверительными отношениями друг к другу;
- организация основных совместных дел школьников и педагогов как предмета совместной заботы и взрослых, и детей;
- системность, целесообразность и нешаблонность воспитания как условия его эффективности.

Особенности традиционных направлений воспитания в МБОУ «СОШ № 5» следующие:

- стержнем годового цикла воспитательной работы школы являются ключевые общешкольные дела, через которые осуществляется интеграция воспитательных усилий педагогов;
- важной чертой каждого ключевого дела и большинства используемых для воспитания других совместных дел педагогов и школьников является коллективная разработка, коллективное планирование, коллективное проведение, коллективный анализ их результатов;
- в школе создаются такие условия, при которых по мере взросления ребенка увеличивается и его роль в совместных делах (от пассивного наблюдателя до организатора);
- в проведении общешкольных дел отсутствует соревновательность между классами, поощряется конструктивное межклассное и межвозрастное взаимодействие школьников, а также их социальная активность;
- педагоги школы ориентированы на формирование коллективов в рамках школьных классов, кружков, студий, секций и иных детских объединений, на установление в них доброжелательных и товарищеских взаимоотношений;
- ключевой фигурой воспитания в школе является классный руководитель, реализующий по отношению к детям защитную, личностно развивающую, организационную, посредническую (в разрешении конфликтов) функции.

Оригинальные воспитательные находки школы:

- 1) Воспитательные системы класса, разработанные классными руководителями на основе системы персональных поручений, целенаправленных воспитательных мероприятий и оценочных инструментов;
- 2) Модель сотрудничества с родителями обучающихся, построенная на установлении конструктивных отношений и целенаправленной организации совместной деятельности по развитию школьного уклада;
- 3) Практический день как форма организации целенаправленной системной работы по развитию проектной деятельности школьников, позволяет интегрировать содержание урочной и внеурочной деятельности.

Основные традиции воспитания МБОУ «СОШ № 5»:

- стержень годового цикла воспитательной работы школы – основные общешкольные дела, через которые осуществляется интеграция воспитательных усилий педагогов;
- важная составляющая каждого ключевого дела и большинства совместных дел педагогов и школьников
- коллективная разработка, коллективное планирование, коллективное проведение и коллективный анализ их результатов;
- условия в школе создаются для обеспечения по мере взросления ребёнка его растущей роли в совместных делах (от пассивного наблюдателя до организатора);
- педагоги школы ориентированы на формирование коллективов в рамках школьных классов, кружков, студий, секций и иных детских объединений, на установление в них доброжелательных и толерантных взаимоотношений.

Наиболее значимые традиционные дела, события, составляющие основу воспитательной системы Школы:

- Акции, посвящённые значимым государственным датам.
- Общешкольные праздники: «Здравствуй школа», «День Учителя», «День матери», «Салют, Победа!», «Школьный Бессмертный полк», прощание с Букварем, праздник последнего звонка и др.
- Ритуал посвящения в кадеты.

События с использованием интерактивных локаций и тематических активностей:

- «Неделя толерантности», «Неделя профориентации», «Неделя позитива», «Неделя российской науки», «Неделя географии России».
- «Декада «Мы – за ЗОЖ!», «Марафон добрых дел».
- День школьного самоуправления.
- Деловая игра «Орлята России» (1- 4 кл.).
- Фестиваль « Минута славы», «Школьный театр»
- Торжественная церемония вручения грамот, дипломов.
- Спортивные мероприятия в рамках деятельности школьного спортивного клуба.

Все участники образовательного процесса по праву гордятся своими символами и атрибутами. Но важно не только знать, как выглядят эмблема школы, флаг и шеврон кадетского класса, знать слова гимна родной школы, но и понимать их содержание.

Наша школа - это маленькое государство со своими законами, традициями и населением, которое может свободно изъяслять свою волю. И, конечно же, любое уважающее себя государство должно иметь свою символику. Именно поэтому наша школа имеет свою, отличную от других, символику.

Эмблема школы появилась в результате проведенного общешкольного конкурса, в котором приняли участие все ученики школы 2004 -2005 учебного года.



Яблоко - это символ школьного яблоневого сада, заложенного при открытии школы и составляющего 90 деревьев.

Облик человека означает стремление к новому познанию и открытию.

В МБОУ «СОШ № 5» имеется Знамя, которое является официальным школьным символом кадетского класса «Юный пожарный - спасатель» и личные шевроны учеников-кадетов.

2.3.4.2. Воспитывающая среда школы

Воспитывающая среда – это особая форма организации образовательного процесса, реализующего цель и задачи воспитания. Воспитывающая среда определяется целью и задачами воспитания, духовно-нравственными и социокультурными ценностями, образцами и практиками. Основными характеристиками воспитывающей среды являются ее насыщенность и структурированность. Способ структурирования предполагает интеграцию:

- «от взрослого»: предметно-пространственной развивающей образовательной среды,
- «от совместности ребенка и взрослого»: событийной среды как способа жизнедеятельности и событийности детско-взрослой общности,
- «от ребенка (детская инициатива, поддержанная и сопровождаемая взрослым)»: рукотворной среды, которая, с одной стороны, является результатом развития, с другой – формирует ценностно-смысловую перспективу творческого и созидającego отношения ученика к окружающему миру.

В каждом образовательном учреждении существуют проблемные зоны, дефициты, препятствия достижения эффективных результатов в воспитательной деятельности и решения этих проблем.

Воспитательная система школы — не самоцель. Поэтому главным критерием ее эффективности будет результат — развитие и самовыражение личности воспитанника и педагога, взаимопонимание проблем со стороны родителей обучающихся.

Проблемные зоны МБОУ «СОШ № 5»:

Стремление общественности видеть мгновенные результаты воспитательной работы школы и пренебрежение скромными постепенными результатами. Немедленные результаты возникают крайне редко. Получить высокий результат бывает довольно сложно. Его поглощает организационная работа, направленная на реализацию соответствующих программ преобразований и новшеств. Ожидаемый результат воспитательных изменений иногда бывает просто непредсказуемый. Даже принятые и одобренные педагогами меры нередко встречают сопротивление и противодействие отдельной части родителей (законных представителей) обучающихся.

Желание сохранить заведенный порядок. Происходящие изменения в воспитании обучающихся неизбежно влияют на социально-психологический климат педагогического коллектива и родительского сообщества. Как и в любой школе, обязательно имеются группы людей, которые удовлетворены стабильностью и не видят особого смысла в переменах.

Завышенные ожидания. Некоторые родители ни перед чем не останавливаются, чтобы достичь, желаемого для них, воспитательного результата. Но их прогнозы не оправдываются или имеют кратковременный характер и это становится дополнительной проблемой классного руководителя и педагога-психолога.

Пути преодоления препятствий:

- Разработана программа обучения классных руководителей эффективным технологиям, методам и приёмам работы с обучающимися, родителями (законными представителями).
- Разработан алгоритм действий администрации, учителей - предметников, классных руководителей, педагога-психолога и социального педагога по сопровождению направлений воспитательной работы и индивидуальному психолого-педагогическому анализу возникающих проблем.

2.3.4.3. Виды, формы и содержание воспитательной деятельности.

Практическая реализация цели и задач воспитания осуществляется в МБОУ «СОШ №5» города Обнинска в рамках следующих направлений воспитательной работы школы. Каждое из них представлено в соответствующем модуле.

2.3.4.3.1. Модуль «Основные школьные дела»



Основные дела – это главные традиционные общешкольные дела, в которых принимает участие большая часть школьников и которые обязательно планируются, готовятся, проводятся и анализируются совместно педагогами и обучающимися. Это не набор календарных праздников, отмечаемых в школе, а комплекс коллективных творческих дел, интересных и значимых для школьников, объединяющих их вместе с педагогами в единый коллектив. Для этого в МБОУ «СОШ № 5» используются следующие формы работы.

На внешкольном уровне:

-социальные проекты – ежегодные совместно разрабатываемые и реализуемые школьниками и педагогами комплексы дел (благотворительной, экологической, патриотической, трудовой направленности), ориентированные на преобразование окружающего школу социума: «Соберем ребенка в школу», «Помоги первым», «Сдай макулатуру – спаси дерево», «Наследники Победы», «Боевая комната», «Мои герои – мои земляки», «Письма победы», «Блокадный хлеб», «Яблоневый сад», «Школьный Бессмертный полк», «Своих не бросаем».

-проводимые для жителей микрорайона и организуемые совместно с семьями учащихся спортивные состязания, праздники, фестивали, представления, которые открывают возможности для творческой самореализации школьников и включают их в деятельную заботу об окружающих:

«День здоровья», «Золотой знак ГТО», «Спортивная семья», соревнование по волейболу с участием родителей, праздники, концерты, конкурсные программы ко Дню матери, 8 Марта, творческие праздники, выставки и т.п. с участием родителей, бабушек и дедушек. Единый День профилактики правонарушений в школе (помимо профилактических мероприятий с обучающимися, проводится встреча родителей и обучающихся с представителями Управления образования, КДН и ЗП, ПДН);

На школьном уровне:

-ежегодно проводимые творческие (театрализованные, музыкальные, литературные и т.п.) дела, связанные со значимыми для детей и педагогов знаменательными датами и в которых участвуют все классы школы: День Учителя (поздравление учителей, концертная программа, подготовленная обучающимися);

День самоуправления в День Учителя (старшеклассники организуют учебный процесс, проводят уроки, общешкольную линейку, следят за порядком в школе); праздники, концерты, конкурсные программы в Новогодние праздники, осенние праздники, День матери, 8 Марта, День защитника Отечества, День Победы, выпускные вечера, «Первый звонок», «Последний звонок», смотр талантов «Минута славы», выставка «Осенние дары», «Битва хоров», проект «Дружба народов», фестиваль «Весь мир театр», «Танцующая школа», конкурсы чтецов и самописцев; предметные недели (литературы, русского и английского языков, математики).

-торжественные ритуалы посвящения, связанные с переходом учащихся на следующий уровень образования, символизирующие приобретение ими новых социальных статусов в школе и развивающие школьную идентичность детей: «Посвящение в пятиклассники», «Последний звонок в начальной школе».

-церемонии награждения (по итогам года) школьников и педагогов за активное участие в жизни школы, защиту чести школы в конкурсах, соревнованиях, олимпиадах, значительный вклад в развитие школы. Это способствует поощрению социальной активности детей, развитию позитивных межличностных отношений между педагогами и воспитанниками, формированию чувства доверия и уважения друг к другу: в конце каждой четверти проходят торжественные линейки с вручением грамот и благодарностей; награждение на торжественной линейке «Последний звонок» по итогам учебного года Похвальными листами и грамотами обучающихся, а также классов, победивших в конкурсе «Лучший класс школы».

На уровне классов:

-формирование и организация работы акции «Орлята России»;

-участие школьных классов в реализации общешкольных основных дел;

-проведение в рамках класса итогового анализа общешкольных основных дел, участие представителей классов в итоговом анализе проведенных, создание стенда мониторинга участия классов в общешкольных делах и событиях.

На индивидуальном уровне:

-вовлечение по возможности каждого ученика в основные дела школы в одной из возможных для них ролей: сценаристов, постановщиков, исполнителей, ведущих, декораторов, музыкальных редакторов, корреспондентов, ответственных за костюмы и оборудование, ответственных за приглашение и встречу гостей и т.п.): кастинги актеров, ведущих, конкурс сценариев, программ и афиш спектакля, стенгазет.

-индивидуальная помощь (при необходимости) педагогами дополнительного образования, классными руководителями в освоении навыков подготовки, проведения и анализа основных дел.



2.3.4.3.2. Модуль «Классное руководство»

Осуществляя работу с классом, педагог организует работу с коллективом класса; индивидуальную работу с учащимися вверенного ему класса; работу с учителями, преподающими в данном классе; работу с родителями учащихся или их законными представителями.

Работа с классным коллективом:

- инициирование и поддержка участия класса в общешкольных основных делах, оказание необходимой помощи в их подготовке, проведении и анализе;
- организация интересных и полезных для личностного развития ребенка совместных дел с учащимися вверенного ему класса (познавательной, трудовой, спортивно-оздоровительной, духовно-нравственной, творческой, профориентационной направленности), позволяющие с одной стороны, – вовлечь в них учеников с самыми разными потребностями и тем самым дать им возможность самореализоваться в них, а с другой, – установить и упрочить доверительные отношения с учащимися класса, стать для них значимым взрослым, задающим образцы поведения в обществе.
- проведение классных часов как часов плодотворного и доверительного общения педагога и школьников, основанных на принципах уважительного отношения к личности ребенка, поддержки активной позиции каждого ребенка в беседе, предоставления школьникам возможности обсуждения и принятия решений по обсуждаемой проблеме, создания благоприятной среды для общения.
- сплочение коллектива класса через игры и тренинги на сплочение и командообразование; экскурсии, организуемые классными руководителями и родителями;
- регулярные внутриклассные мероприятия, дающие каждому школьнику возможность рефлексии собственного участия в жизни класса.
- выработка совместно со школьниками законов класса, помогающих ученикам освоить нормы и правила общения, которым они должны следовать в школе.

Индивидуальная работа с учащимися:

- изучение особенностей личностного развития учащихся класса через наблюдение за поведением школьников в их повседневной жизни, в специально создаваемых педагогических ситуациях, в организуемых педагогом беседах по тем или иным нравственным проблемам; результаты наблюдения сверяются с результатами бесед классного руководителя с родителями школьников, с преподающими в его классе учителями, а также (при необходимости) – со школьным педагогом-психологом.
- поддержка ребенка в решении важных для него жизненных проблем (налаживание взаимоотношений с одноклассниками или учителями, выбор занятия по интересу,

успеваемость и т.п.), когда каждая проблема трансформируется классным руководителем в задачу для школьника, которую они совместно стараются решить;

- коррекция поведения ученика через частные беседы с ним, его родителями или законными представителями, с другими учащимися класса, через включение в проводимые школьным педагогом-психологом тренинги общения; через предложение взять на себя ответственность за то или иное поручение в классе.

Работа с учителями, преподающими в классе:

- регулярные консультации классного руководителя с учителями-предметниками, направленные на формирование единства мнений и требований педагогов по ключевым вопросам воспитания, на предупреждение
- разрешение конфликтов;
- проведение мини-педсоветов, направленных на решение конкретных проблем класса и интеграцию воспитательных влияний на школьников;
- привлечение учителей к участию во внутриклассных делах, дающих педагогам возможность лучше узнавать и понимать своих учеников, увидев их в иной, отличной от учебной, обстановке;
- привлечение учителей к участию в родительских собраниях класса для объединения усилий в деле обучения и воспитания обучающихся.

Работа с родителями учащихся или их законными представителями:

- регулярное информирование родителей о школьных успехах и проблемах учеников, о жизни класса в целом;
- помощь родителям школьников или их законным представителям в регулировании отношений между ними, администрацией школы и учителями-предметниками;
- организация родительских собраний, происходящих в режиме обсуждения наиболее острых проблем обучения и воспитания школьников;
- создание и организация работы родительских комитетов классов, участвующих в управлении образовательной организацией и решении вопросов воспитания и обучения их детей;
- привлечение членов семей школьников к организации и проведению дел класса;
- организация на базе класса семейных праздников, конкурсов, соревнований, направленных на сплочение семьи и школы.



2.3.4.3.3. Модуль «Внеурочная деятельность»

Воспитание на занятиях школьных курсов внеурочной деятельности в МБОУ «СОШ №5» города Обнинска осуществляется преимущественно через:

- вовлечение школьников в интересную и полезную для них деятельность, которая предоставит им возможность самореализоваться в ней, приобрести социально значимые знания, развить в себе важные для своего личностного развития социально значимые отношения, получить опыт участия в социально значимых делах;
- формирование в кружках, секциях, клубах, студиях и т.п. детско-взрослых общностей, которые могли бы объединять детей и педагогов общими позитивными эмоциями и доверительными отношениями друг к другу;
- создание в объединениях традиций, задающих их членам определенные социально значимые формы поведения;
- поддержку в объединениях школьников с ярко выраженной лидерской позицией и установкой на сохранение и поддержание накопленных социально значимых традиций;
- поощрение педагогами ученических инициатив и ученического самоуправления.

Реализация воспитательного потенциала курсов внеурочной деятельности происходит в рамках следующих выбранных школьниками ее видов.

Проектно-исследовательская деятельность. Курсы внеурочной деятельности: «Проектная деятельность», «Я – исследователь», «Загадки истории», «Финансовая грамотность» направлены на передачу школьникам социально значимых знаний, развивающие их любознательность, позволяющие привлечь их внимание к экономическим, политическим, экологическим, гуманитарным проблемам нашего общества, формирующие их гуманистическое мировоззрение и научную картину мира.

Художественно-эстетическая творческая деятельность. Курсы внеурочной деятельности, «Дизайн студия», «Художественное слово», «Мир театра», «Творческие мастерские», создающие благоприятные условия для просоциальной самореализации школьников, направленные на раскрытие их творческих способностей, формирование чувства вкуса и умения ценить прекрасное, на воспитание ценностного отношения школьников к культуре и их общее духовно-нравственное развитие.

Коммуникативная деятельность. Курсы внеурочной деятельности «Мир профессий», «Потомки великого наследия», «Смысловое чтение» направлены на развитие коммуникативных компетенций школьников, воспитание у них культуры общения, развитие умений слушать и слышать других, уважать чужое мнение и отстаивать свое собственное, терпимо относиться к разнообразию взглядов людей, воспитание у них трудолюбия и уважительного отношения к труду.

Информационная культура. Курс внеурочной деятельности «Мои помощники – словари» направлен на формирование представлений обучающихся о различных видах современных словарей.

«Учение с увлечением». Курсы «Занимательный русский язык», «Смысловое чтение», «Экология родного края» направлены на совершенствование читательской грамотности, норм правописания, знаний о природе Калужского края.

Спортивно-оздоровительная деятельность. Курсы внеурочной деятельности «Подвижные игры», «Спортивный час», школьный спортивный клуб «Пять колец», направленные на физическое развитие школьников, развитие их ценностного отношения к своему здоровью, побуждение к здоровому образу жизни, воспитание силы воли, ответственности, формирование установок на защиту слабых.

В рамках организации внеурочной деятельности и дополнительного образования учащихся реализуются всероссийские проекты:

Центр гуманитарного и цифрового образования «Точка роста»

Цель проекта: призвана обеспечить доступность для освоения обучающимися основных и дополнительных общеобразовательных программ цифрового, естественнонаучного, технического и гуманитарного профилей, а также дистанционных программ обучения определённых категорий обучающихся, в том числе на базе сетевого взаимодействия.

Центр выполняет функцию общественного пространства для развития общекультурных компетенций, цифровой грамотности, шахматного образования, проектной деятельности, творческой, социальной самореализации учеников, педагогов, родительской общественности и обеспечить формирование современных компетенций и навыков у школьников.

«Технопарк»

Цель проекта: развитие творческого потенциала подростков, воспитание будущих высококлассных специалистов в стратегически важных областях российской науки и техники.



2.3.4.3.4. Модуль «Урочная деятельность»

Реализация школьными педагогами воспитательного потенциала урока предполагает следующее:

- установление доверительных отношений между учителем и его учениками, способствующих позитивному восприятию учащимися требований и просьб учителя, привлечению их внимания к обсуждаемой на уроке информации, активизации их познавательной деятельности;
 - побуждение школьников соблюдать на уроке общепринятые нормы поведения, правила общения со старшими (учителями) и сверстниками (школьниками), принципы учебной дисциплины и самоорганизации;
 - привлечение внимания школьников к ценностному аспекту изучаемых на уроках явлений, организация их работы с получаемой на уроке социально значимой информацией – инициирование ее обсуждения, высказывания учащимися своего мнения по ее поводу, выработки своего к ней отношения;
 - использование воспитательных возможностей содержания учебного предмета через демонстрацию примеров ответственного, гражданского поведения, проявления человеколюбия и добросердечности, через подбор соответствующих текстов для чтения, задач для решения, проблемных ситуаций для обсуждения в классе;
 - применение на уроке интерактивных форм работы учащихся: интерактивные и ролевые игры, метод case-study или метод конкретных ситуаций, «мозговой штурм», дискуссии и дебаты, метод проектов, метод ассоциации и др.
 - интеллектуальных игр, стимулирующих познавательную мотивацию школьников; дидактического театра, где полученные на уроке знания обыгрываются в театральных постановках; дискуссий, которые дают учащимся возможность приобрести опыт ведения конструктивного диалога; групповой работы или работы в парах, которые учат школьников командной работе и взаимодействию с другими детьми: «Что? Где? Когда?», «По страницам произведений», «Эрудит», «Самый умный», «Счастливым случаем», «Своя игра», «Поле чудес» и другие
 - включение в урок игровых процедур, которые помогают поддержать мотивацию детей к получению знаний, налаживанию позитивных межличностных отношений в классе, помогают установлению доброжелательной атмосферы во время урока;
 - организация шефства мотивированных и эрудированных учащихся над их неуспевающими одноклассниками, дающего школьникам социально значимый опыт сотрудничества и взаимной помощи;
 - инициирование и поддержка исследовательской деятельности школьников в рамках реализации ими индивидуальных и групповых исследовательских проектов, что даст школьникам возможность приобрести навык самостоятельного решения теоретической проблемы, навык генерирования и оформления собственных идей, навык уважительного отношения к чужим идеям, оформленным в работах других исследователей, навык публичного выступления перед аудиторией, аргументирования и отстаивания своей точки зрения.
 - реализация воспитательного потенциала уроков:
- максимальное использование воспитательных возможностей содержания учебных предметов для формирования у обучающихся российских традиционных духовно-нравственных и социокультурных ценностей, российского исторического сознания на основе исторического просвещения; подбор соответствующего содержания уроков, заданий, вспомогательных материалов, проблемных ситуаций для обсуждений;
- включение учителями в рабочие программы по учебным предметам, курсам, модулям целевых ориентиров результатов воспитания, их учет в определении воспитательных задач уроков, занятий;
 - включение учителями в рабочие программы учебных предметов, курсов, модулей тематики в соответствии с календарным планом воспитательной работы;
 - выбор методов, методик, технологий, оказывающих воспитательное воздействие на личность в соответствии с воспитательным идеалом, целью и задачами воспитания,

целевыми ориентирами результатов воспитания; реализацию приоритета воспитания в учебной деятельности;

- привлечение внимания обучающихся к ценностному аспекту изучаемых на уроках предметов, явлений и событий, инициирование обсуждений, высказываний своего мнения, выработки своего личностного отношения к изучаемым событиям, явлениям, лицам;
- применение интерактивных форм учебной работы - интеллектуальных, стимулирующих познавательную мотивацию, игровых методик, дискуссий, дающих возможность приобрести опыт ведения конструктивного диалога; групповой работы, которая учит строить отношения и действовать в команде, способствует развитию критического мышления;
- организацию наставничества мотивированных и эрудированных обучающихся над неуспевающими одноклассниками, в том числе с особыми образовательными потребностями, дающего обучающимся социально значимый опыт сотрудничества и взаимной помощи;
- инициирование и поддержку исследовательской деятельности обучающихся, планирование и выполнение индивидуальных и групповых проектов воспитательной направленности.



2.3.4.3.5. Модуль «Самоуправление»

Поддержка ученического самоуправления в школе помогает педагогам воспитывать в подростках инициативность, самостоятельность, ответственность, трудолюбие, чувство собственного достоинства, а школьникам – предоставляет широкие возможности для самовыражения и самореализации. Это то, что готовит их к самостоятельной жизни. Ученическое самоуправление в школе осуществляется следующим образом.

На уровне школы:

- через работу постоянно действующего Актива школы, штаба РДДМ, инициирующего и организующего проведение лично значимых для школьников событий (соревнований, конкурсов, фестивалей, капустников, флешмобов и т.п.);
- через деятельность творческих советов дела, отвечающих за проведение тех или иных конкретных мероприятий, праздников, вечеров, акций и т.п.;

На уровне классов:

- через деятельность выборных по инициативе и предложениям учащихся класса лидеров представляющих интересы класса в Активе школы и призванных координировать его работу с работой общешкольных органов самоуправления и классных руководителей;
- через деятельность выборных органов самоуправления, отвечающих за различные направления работы класса (например: штаб спортивных дел, штаб творческих дел);
- через организацию на принципах самоуправления жизни детских групп, отправляющихся в походы, экспедиции, на экскурсии, осуществляемую через систему распределяемых среди участников ответственных должностей.

На индивидуальном уровне:

- через вовлечение школьников в планирование, организацию, проведение анализ общешкольных и внутриклассных дел;
- через реализацию школьниками, взявшими на себя соответствующую роль, функций по контролю за порядком и чистотой в классе, уходом за классной комнатой, комнатными растениями и т.п.



2.3.4.3.6 Модуль «Орлята России»

Программа разработана в рамках реализации федерального проекта «Патриотическое воспитание граждан Российской Федерации» национального проекта «Образование» с целью удовлетворения потребностей младших школьников в социальной активности и направлена на развитие и поддержание интереса к учебным и внеурочным видам деятельности, на формирование социально значимых качеств личности обучающихся, ключевых базовых ценностей: Родина, семья, природа, дружба, труд, милосердие.

В течение года обучающиеся под руководством учителей могут принять участие в коллективных творческих делах разных направленностей и достигнуть звания «Орлёнок» в 7 треках.

1 классы — начало реализации программы сентябрь текущего учебного года.

Участие в треках со II четверти.

- Вводный орлятский урок;
- «Орлёнок - Эрудит»;
- «Орлёнок - Доброволец»;
- «Орлёнок - Мастер»;
- «Орлёнок - Спортсмен»;
- «Орлёнок - Хранитель исторической памяти»;
- «Орлёнок - Эколог»;
- «Орлёнок - Лидер».

2-4 классы - срок реализации программы с октября текущего учебного года.

- Вводный орлятский урок;
- «Орлёнок - Лидер»;
- «Орлёнок - Эколог»;
- «Орлёнок - Эрудит»;
- «Орлёнок - Мастер»;
- «Орлёнок - Спортсмен»;
- «Орлёнок - Доброволец»;
- «Орлёнок - Хранитель исторической памяти»

Содержательные основы Программы развития социальной активности обучающихся начальных классов «Орлята России»

Внедрение программы «Орлята России» в практику МБОУ «СОШ № 5» позволяет решать одну из главных задач государственной политики в сфере образования – сохранение и развитие единого образовательного пространства России.

Актуальность продиктована общим контекстом изменений в образовательной политике, связанных с усилением роли воспитания. Поощрение социальной активности обучающихся может рассматриваться в качестве основной традиции воспитания в МБОУ «СОШ № 5».

Коллективно-творческая деятельность – это совместная деятельность детей и взрослых, направленная на развитие навыков социального взаимодействия и творческих способностей каждого участника деятельности, интеллектуальное развитие, а также формирование организаторских способностей.

Событийность – это принцип, предполагающий, что для эффективного воспитания необходимо повседневную, будничную жизнь детей насыщать яркими, запоминающимися ему событиями, которые были бы привлекательны для детей и обладали бы при этом достаточным воспитательным потенциалом.

Ценностные основания Программы «Орлята России»

Рабочая программа воспитания, задавая целевые ориентиры и требования к результатам программ воспитания, обеспечивает соответствие ФГОС, единство воспитательного пространства и его смыслов в образовательных учреждениях Российской Федерации, а также позволяет на основе российских базовых национальных ценностей выделить ценностные основания программы «Орлята России»: Родина, Команда, Семья, Здоровье, Природа, Познание. *Родина* – воспитание любви к родному краю, Родине, своему народу, дому, земле, людям, желание служить своему Отечеству тем делом, к которому есть призвание и быть полезным своей стране; формирование российского национального исторического сознания, российской культурной идентичности через уважение национальных традиций народов России, истории и культуры своей страны.

Семья – основа развития страны и благосостояния народа, исток добра, любви, верности, поддержки, сочувствия, взаимного уважения, возможность сохранения добрых семейных традиций с учётом национальных и религиозных принадлежностей.

Команда – содружество, искренность, уверенность в успехе; совместная деятельность в соответствии с нравственными нормами; умение отдавать своё время другому и бескорыстно приходить на помощь, желание добра и блага другому.

Природа – бережное и ответственное отношение к окружающей среде, природному наследию своей страны, осознание влияния людей на окружающую среду, понимание зависимости жизни людей от природы.

Познание – открытие окружающего мира и понимание себя в нём; активность, любознательность и самостоятельность в познании, первоначальные представления о многообразии и взаимосвязи природных и социальных явлений и объектов, о науке и научном знании.

Здоровье – равнение на чемпионов, ценность здорового образа жизни; безопасное поведение, как в быту, так и в информационной среде, принятие своей половой принадлежности.

Главным принципом участия в Программе должно стать – всё делать вместе, сообща и делать для других! Вместе радости и удачи, вместе активное действие и увлекательное приключение!



2.3.4.3.7. Модуль «Профориентация»

Реализация воспитательного потенциала профориентационной работы может предусматривать:

- проведение циклов профориентационных часов, направленных на подготовку обучающегося к осознанному планированию и реализации своего профессионального будущего;
- профориентационные игры (игры-симуляции, деловые игры, квесты, кейсы), расширяющие знания о профессиях, способах выбора профессий, особенностях, условиях разной профессиональной деятельности;
- экскурсии на предприятия, в организации, дающие начальные представления о существующих профессиях и условиях работы;
- посещение профориентационных выставок, ярмарок профессий, тематических профориентационных парков, лагерей, дней открытых дверей в организациях профессионального, высшего образования;
- организацию на базе школьного лагеря профориентационных смен с участием экспертов в области профориентации, где обучающиеся могут познакомиться с профессиями, получить представление об их специфике, попробовать свои силы в той или иной профессии, развить соответствующие навыки;
- совместное с педагогами изучение обучающимися интернет-ресурсов, посвященных выбору профессий;
- участие в работе всероссийских профориентационных проектов;

- индивидуальное консультирование психологом обучающихся и их родителей (законных представителей) по вопросам склонностей, способностей, иных индивидуальных особенностей обучающихся, которые могут иметь значение в выборе ими будущей профессии.



2.3.4.3.8. Модуль «Организация предметно-пространственной среды»

Окружающая ученика предметно-эстетическая среда МБОУ «СОШ №5» города Обнинска, при условии ее грамотной организации, обогащает внутренний мир, способствует формированию чувства вкуса и стиля, создает атмосферу психологического комфорта, поднимает настроение, предупреждает стрессовые ситуации, способствует позитивному восприятию школы.

Воспитывающее влияние на младшего школьника осуществляется через такие формы работы как:

- оформление интерьера школьных помещений (вестибюля, коридоров, рекреаций, лестничных пролетов и т.п.) и их периодическая переориентация, которая может служить хорошим средством разрушения негативных установок школьников на учебные и внеучебные занятия;
- размещение на стенах школы регулярно сменяемых экспозиций: творческих работ школьников, позволяющих им реализовать свой творческий потенциал, а также знакомящих их с работами друг друга; картин определенного художественного стиля, знакомящего школьников с разнообразием эстетического осмысления мира; фотоотчетов об интересных событиях, происходящих в школе (спортивные соревнования, проведенных ключевых делах, интересных экскурсиях, встречах с интересными людьми.);
- озеленение пришкольной территории, уход за яблоневым садом, разбивка клумб;
- благоустройство классных кабинетов, осуществляемое классными руководителями вместе со школьниками своих классов, позволяющее учащимся проявить свои фантазию и творческие способности;
- событийный дизайн – оформление пространства проведения конкретных школьных событий (праздников, церемоний, торжественных линеек, творческих вечеров, выставок, собраний, конференций и т.п.);
- совместная разработка, создание и популяризация особой школьной символики (гимн школы, эмблема школы, логотип, элементы школьной формы), используемой как в школьной повседневности, так и в торжественные моменты жизни МБОУ «СОШ № 5» – во время праздников, торжественных церемоний, ключевых общешкольных дел и иных происходящих в жизни школы знаковых событий;
- регулярная организация и проведение конкурсов творческих проектов по благоустройству различных участков пришкольной территории (например, высадке культурных растений, закладке газонов, благоустройству школьного сада: покраска деревьев, расположение кормушек);
- акцентирование внимания школьников посредством элементов предметно-пространственной среды (стенды, плакаты, инсталляции) на важных для воспитания ценностях школы, ее традициях, правилах;
- развитие безопасной доступной среды для обучающихся с ОВЗ.



2.3.4.3.9. Модуль «Внешкольные мероприятия»

Реализация воспитательного потенциала внешкольных мероприятий предусматривает: – внешкольные тематические мероприятия воспитательной направленности, организуемые педагогами, по изучаемым учебным предметам, курсам, модулям;

- организуемые в классах классными руководителями, в том числе совместно с родителями (законными представителями) обучающихся, экскурсии, походы выходного дня: в музей, картинную галерею, технопарк, на предприятие, природу и др.
- литературные, исторические, экологические походы, экспедиции, организуемые педагогами, в том числе совместно с родителями (законными представителями) обучающихся, для изучения историко-культурных мест, событий, биографий проживавших в этой местности российских поэтов и писателей, природных и историко-культурных ландшафтов, флоры и фауны;
- выездные события, включающие в себя комплекс коллективных творческих дел, в процессе которых складывается детско-взрослая общность, характеризующаяся доверительными взаимоотношениями, ответственным отношением к делу, атмосферой эмоционально-психологического комфорта;
- внешкольные мероприятия, в том числе организуемые совместно с социальными партнерами школы, с привлечением обучающихся к их планированию, организации, анализу проведенного мероприятия.



2.3.4.3.10 Модуль «Социальное партнерство»

Школа взаимодействует с другими образовательными организациями, организациями науки, культуры и спорта, общественными объединениями, разделяющими в своей деятельности цель и задачи воспитания, ценности и традиции уклада школы. Реализация воспитательного потенциала социального партнерства школы предусматривает:

- участие представителей организаций-партнеров, в том числе в соответствии с договорами о сотрудничестве, в проведении отдельных мероприятий в рамках рабочей программы воспитания и календарного плана воспитательной работы (дни открытых дверей, государственные, региональные, школьные праздники, торжественные мероприятия и т.п.);
- участие представителей организаций-партнеров в проведении отдельных уроков, внеурочных занятий, внешкольных мероприятий соответствующей тематической направленности;
- проведение на базе организаций-партнеров отдельных уроков, занятий, внешкольных мероприятий, акций воспитательной направленности при соблюдении требований законодательства Российской Федерации;
- открытые дискуссионные площадки (детские, педагогические, родительские, совместные), на которые приглашаются представители организаций-партнеров, на которых обсуждаются актуальные проблемы, касающиеся жизни школы, муниципального образования, региона, страны;
- социальные проекты, совместно разрабатываемые и реализуемые обучающимися, педагогами с организациями-партнерами благотворительной, экологической, патриотической, трудовой и т.д. направленности, ориентированные на воспитание обучающихся, преобразование окружающего социума, позитивное воздействие на социальное окружение.

2.3.4.3.11. Модуль «Профилактика и безопасность»



Целью профилактической работы школы является создание условий для совершенствования существующей системы профилактики безнадзорности и правонарушений несовершеннолетних,

снижение тенденции роста противоправных деяний, сокращение фактов безнадзорности, правонарушений, преступлений, совершенных учащимися МБОУ «СОШ № 5». Профилактика девиантного поведения обучающихся, конфликтов между обучающимися, обучающимися и педагогами – направление деятельности в школе, целью которого является создание условий для успешного формирования и развития личностных ресурсов, способствующих преодолению различных трудных жизненных ситуаций и влияющих на повышение устойчивости участников образовательных отношений в школе к неблагоприятным факторам. Реализация воспитательного потенциала профилактической деятельности в целях формирования и поддержки безопасной и комфортной среды в школе предусматривает:

- целенаправленную работу педагогического коллектива по созданию в школе эффективной профилактической среды обеспечения безопасности жизнедеятельности как условия успешной воспитательной деятельности;
- регулярное проведение исследований, мониторинга рисков безопасности и ресурсов повышения безопасности, выделение и психолого-педагогическое сопровождение групп риска обучающихся по разным направлениям (агрессивное поведение, зависимости и др.); – проведение коррекционной работы с обучающимся групп риска силами педагогического коллектива и с привлечением сторонних специалистов (психологов, конфликтологов, работников социальных служб, правоохранительных органов, опеки и т.д.);
- разработку и реализацию в школе профилактических программ, направленных на работу как с девиантными обучающимися, так и с их окружением, сообществами класса, сверстников, школы в целом, организацию межведомственного взаимодействия;
- вовлечение обучающихся в воспитательную деятельность, проекты, программы профилактической направленности социальных и природных рисков, реализуемые в школе и в социокультурном окружении с обучающимися, педагогами, родителями (антиалкогольные, против курения, безопасность в цифровой среде, вовлечение в деструктивные группы в социальных сетях, деструктивные молодежные, религиозные объединения, культы, субкультуры, безопасность дорожного движения, противопожарная безопасность, гражданская оборона, антитеррористическая, антиэкстремистская безопасность и т.д.);
- организацию превентивной работы со сценариями социально одобряемого поведения, развитие у обучающихся навыков саморефлексии, самоконтроля, устойчивости к негативному воздействию, групповому давлению;
- поддержку инициатив обучающихся, педагогов в сфере укрепления безопасности жизнедеятельности в школе, профилактики правонарушений, девиаций, организация деятельности, альтернативной девиантному поведению – познание (путешествия), испытание себя (походы, спорт), значимое общение, любовь, творчество, деятельность (в том числе профессиональная, религиозно-духовная, благотворительная, искусство и др.); – предупреждение, профилактика и целенаправленная деятельность в случаях появления, расширения, влияния в школе маргинальных групп обучающихся (оставивших обучение, криминальной направленности, агрессивного поведения и др.);
- поддержка и профилактика расширения групп детей, семей обучающихся, требующих специальной психолого-педагогической поддержки и сопровождения (слабоуспевающих, социально запущенные, осужденные, социально неадаптированные детимигранты и т.д.).

Ключевые компоненты:

- изучение и диагностическая работа с учащимися и их семьями;
- профилактическая работа со школьниками;
- медико-психологическое и правовое просвещение классных руководителей и учителей-предметников;
- работа с родительской общественностью.

В МБОУ «СОШ № 5» организована работа службы медиации, которая направлена на решение конфликтных ситуаций и профилактическую работу среди несовершеннолетних. Целью деятельности службы медиации в нашей школе является распространение среди участников образовательных отношений цивилизованных форм разрешения споров конфликтов (восстановительная медиация, переговоры и другие способы) и соответственно оказание помощи участникам образовательного процесса в разрешении конфликтных ситуаций на основе принципов и технологии восстановительной медиации.



2.3.4.3.12. Модуль «Взаимодействие с родителями (законными представителями)»

Работа с родителями или законными представителями школьников осуществляется для более эффективного достижения цели воспитания, которое обеспечивается согласованием позиций семьи и школы в данном вопросе. Работа с родителями или законными представителями школьников в МБОУ «СОШ №5» города Обнинска осуществляется в рамках следующих видов и форм:

На школьном уровне:

- общешкольный родительский комитет, Совет родителей, участвующий в управлении МБОУ «СОШ № 5» и решении вопросов воспитания и социализации их детей;
- родительские дни, во время которых родители могут посещать школьные учебные и внеурочные занятия для получения представления о ходе учебно-воспитательного процесса в учреждении;
- общешкольные родительские собрания, происходящие в режиме обсуждения наиболее острых проблем обучения и воспитания обучающихся;
- семейные консультации, на которых родители могли бы получать рекомендации и советы от профессиональных педагогов-психологов, врачей, социальных работников и обмениваться собственным творческим опытом и находками в деле воспитания детей;
- социальные сети и чаты, в которых обсуждаются интересующие родителей (законных представителей) вопросы, а также осуществляются виртуальные консультации психологов и педагогов;
- встречи со специалистами по запросам родителей (законных представителей) обучающихся.

На уровне класса:

- классный родительский комитет, участвующий в решении вопросов воспитания и социализации детей их класса;
- родительские дни, во время которых родители могут посещать школьные внеурочные занятия для получения представления о ходе учебно-воспитательного процесса в образовательной организации;
- классные родительские собрания, происходящие в режиме обсуждения наиболее острых проблем обучения и воспитания, обучающихся класса;
- социальные сети и чаты, в которых обсуждаются интересующие родителей вопросы, а также осуществляются виртуальные консультации педагога-психолога и педагогов.

На индивидуальном уровне:

- работа специалистов по запросу родителей для решения острых конфликтных ситуаций;
- участие родителей в педагогических советах, собираемых в случае возникновения острых проблем, связанных с обучением и воспитанием конкретного подростка;
- индивидуальное консультирование с целью координации воспитательных усилий педагогов и родителей (законных представителей).

2.3.5. Организационный раздел

2.3.5.1. Кадровое обеспечение.

Функционал педагогических работников МБОУ «СОШ № 5» связан с планированием, организацией, обеспечением, реализацией воспитательной деятельности.

Прослеживается системность повышения квалификации педагогических работников в сфере воспитания, психолого-педагогического сопровождения обучающихся, в том числе с ОВЗ и других категорий. Для реализации задач воспитания в МБОУ «СОШ № 5» привлекаются специалисты других организаций (образовательных, социальных, правоохранительных и других).

Реализацию рабочей программы воспитания обеспечивают следующие педагогические работники МБОУ «СОШ № 5»:

Должность	Штатная расстановка	Функционал
Директор	1	Осуществляет контроль развития системы организации воспитания обучающихся
Заместитель директора по УВР	1	Осуществляет контроль реализации воспитательного потенциала урочной и внеурочной деятельности, организует работу с неуспевающими и слабоуспевающими учащимися и их родителями (законными представителями), учителями-предметниками. Организует методическое сопровождение и контроль учителей-предметников по организации индивидуальной работы с неуспевающими и слабоуспевающими обучающимися, одаренными учащимися, учащимися с ОВЗ, из семей «группы риска».
Заместитель директора по ВР	1	Организует воспитательную работу в ОО: анализ, принятие управленческих решений по результатам анализа, планирование, реализация плана, контроль реализации плана. Является куратором Школьной службой медиации. Курирует деятельность Совета обучающихся, волонтерского объединения. Курирует деятельность объединений дополнительного образования, Школьного спортивного клуба. Курирует деятельность педагога-психолога, социального педагога, педагогов дополнительного образования, классных руководителей.
Советник директора по воспитанию и взаимодействию с детскими общественными объединениями	1	Осуществляет разработку и реализацию Рабочей программы воспитания, календарного плана воспитательной работы. Выявляет и поддерживает реализацию детских инициатив. Организует взаимодействие с детскими общественными объединениями.
Социальный педагог	1	Организует работу с обучающимися, родителями (законными представителями), классными руководителями, учителями-

		предметниками по профилактике правонарушений и безнадзорности несовершеннолетних, в том числе в рамках межведомственного взаимодействия. Проводит в рамках своей компетентности коррекционно-развивающую работу с учащимися «группы риска» и их родителями (законными представителями).
Педагог-психолог	1	Организует психологическое сопровождение воспитательного процесса: проводит коррекционные занятия с учащимися; консультации родителей (законных представителей) по корректировке детско-родительских отношений, обучающихся по вопросам личностного развития. Проводит занятия с обучающимися, направленные на профилактику конфликтов, буллинга, профориентацию и др.
Педагог-библиотекарь	1	Осуществляет методическое сопровождение реализации модулей Рабочей программы воспитания
Классный руководитель	2	Организует воспитательную работу с обучающимися и родителями на уровне классного коллектива.
Учитель начальных классов, учитель-предметник	12	Реализует воспитательный потенциал урока

Психолого-педагогические условия реализации основной образовательной программы начального общего образования согласно обновленным ФГОС обеспечивают:

- преемственность содержания и форм организации образовательного процесса, обеспечивающих реализацию основных образовательных программ всех уровней общего образования;
- учет специфики возрастного психофизического развития обучающихся;
- формирование и развитие психолого-педагогической компетентности педагогических и административных работников, родителей (законных представителей) обучающихся;
- вариативность направлений психолого-педагогического сопровождения участников образовательного процесса (сохранение и укрепление психологического здоровья обучающихся);
- формирование ценности здоровья и безопасного образа жизни;
- дифференциация и индивидуализация обучения;
- мониторинг возможностей и способностей обучающихся, выявление и поддержка одаренных детей, детей с ограниченными возможностями здоровья;
- формирование коммуникативных навыков в разновозрастной среде и среде сверстников; поддержка детских объединений, ученического самоуправления);
- диверсификацию уровней психолого-педагогического сопровождения (индивидуальный, групповой, уровень класса, уровень учреждения);
- вариативность форм психолого-педагогического сопровождения участников образовательного процесса (профилактика, диагностика, консультирование, коррекционная работа, развивающая работа, просвещение, экспертиза).

В МБОУ «СОШ № 5» уделяется большое внимание психолого-педагогическому сопровождению участников образовательного процесса, в котором участвуют все педагогические

работники школы. Каждый работник выполняет свою функцию. Психолого-педагогическое сопровождение организовано на различных уровнях:

- индивидуальный (кл. руководитель, учитель, администрация школы);
- уровень класса (кл. руководитель, учителями, администрацией школы);
- уровень учреждения (психолого-педагогическая служба).

Используются различные направления и формы психолого-педагогического сопровождения участников образовательного процесса:

- профилактическая работа с обучающимися группы «риска» (ответственные - кл. руководитель, зам директора по ВР);
- диагностическая работа (ответственные- учитель, кл. руководитель под руководством администрации школы);
- просвещение всех участников образовательного процесса (участвуют все педагогические работники, каждый в своём направлении);
- коррекционная и развивающая работа – (ответственные- учитель, кл. руководитель);
- консультирование (проводят все педагогические работники в пределах своей компетенции).

2.3.5.2. Нормативно-методическое обеспечение.

Воспитательная деятельность в МБОУ «СОШ № 5» регламентируется следующими локальными актами:

- Положение о классном руководстве.
- Положение о психолого-педагогической комиссии.
- Положение о совете профилактики.
- Положение о Совете родителей.
- Положение о Совете обучающихся.
- Положение об использовании государственных символов.
- Положение о мерах социальной поддержки обучающихся.
- Положение о поощрениях и взысканиях.
- Положение о комиссии по урегулированию споров.
- Положение о школьном спортивном клубе.
- Положение о внешнем виде обучающихся.
- Положение о школьной службе медиации.
- Образовательная программа дополнительного образования.
- Календарные планы воспитательной работы по уровням образования.
- Рабочие программы воспитания классных руководителей.
- Положение о портфолио обучающихся.
- Положение о ВСОКО.
- Положение о сетевом взаимодействии.
- Положение о внеурочной деятельности.

2.3.5.3. Требования к условиям работы с обучающимися с особыми образовательными потребностями.

В воспитательной работе МБОУ «СОШ № 5» определены категории обучающихся, имеющих особые образовательные потребности:

- обучающихся с инвалидностью, с ОВЗ, из социально уязвимых групп (из семей мигрантов, билингвы и другие),
 - одаренных,
 - с отклоняющимся поведением,
- создаются особые условия:

Категория	Условия
Обучающиеся с ОВЗ, дети-инвалиды	Реализована программа «Доступная среда»: <ul style="list-style-type: none"> - беспрепятственный доступ в здание и помещения школы; - специально оборудованные санитарные комнаты;

	- автоматизированный лестничный подъемник. Педагогом-психологом, учителем-логопедом, проводятся регулярные индивидуальные и групповые коррекционно-развивающие занятия. Обучение, при необходимости, осуществляется индивидуально на дому. Организация бесплатного двухразового питания.
Обучающиеся с отклоняющимся поведением	Социально-психологическое сопровождение. Организация педагогической поддержки. Консультации родителей (законных представителей) педагога-психолога, социального педагога. Коррекционно-развивающие групповые и индивидуальные занятия. Помощь в решении семейных и бытовых проблем. Программы сопровождения СОП.
Одаренные дети	Школьное научное общество учащихся, педагоги-наставники, ИУП. Консультации педагога-психолога. Психолого-педагогическое сопровождение.
Обучающиеся-мигранты, билингвы	Адаптивная школа выходного дня. Социокультурная и языковая программы для адаптации учеников-инофонов. Волонтерские группы учеников-соотечественников.

2.3.5.4. Особые задачи воспитания обучающихся с особыми образовательными потребностями являются:

- налаживание эмоционально-положительного взаимодействия с окружающими для их успешной социальной адаптации и интеграции в МБОУ «СОШ № 5»;
- формирование доброжелательного отношения к обучающимся и их семьям со стороны всех участников образовательных отношений;
- построение воспитательной деятельности с учетом индивидуальных особенностей и возможностей каждого обучающегося;
- обеспечение психолого-педагогической поддержки семей обучающихся, содействие повышению уровня их педагогической, психологической, медико-социальной компетентности.

При организации воспитания обучающихся с особыми образовательными потребностями необходимо ориентироваться на:

- формирование личности ребенка с особыми образовательными потребностями с использованием адекватных возрасту и физическому и (или) психическому состоянию методов воспитания;
- создание оптимальных условий совместного воспитания и обучения обучающихся с особыми образовательными потребностями и их сверстников, с использованием адекватных вспомогательных средств и педагогических приемов, организацией совместных форм работы воспитателей, педагога-психолога, учителя-логопеда;
- личностно-ориентированный подход в организации всех видов деятельности обучающихся с особыми образовательными потребностями.

2.3.5.5. Система поощрения социальной успешности и проявлений активной жизненной позиции обучающихся.

Система поощрения проявлений активной жизненной позиции и социальной успешности обучающихся призвана способствовать формированию у обучающихся ориентации на активную жизненную позицию, инициативность, максимально вовлекать их в совместную деятельность в воспитательных целях.

Система проявлений активной жизненной позиции и поощрения социальной успешности обучающихся строится на принципах:

- публичности, открытости поощрений (информирование всех обучающихся о награждении, проведение награждений в присутствии значительного числа обучающихся);
- соответствия артефактов и процедур награждения укладу МБОУ «СОШ № 5», качеству воспитывающей среды, символике МБОУ «СОШ № 5»;
- прозрачности правил поощрения (наличие положения о награждениях, неукоснительное следование порядку, зафиксированному в этом документе, соблюдение справедливости при выдвижении кандидатур);
- регулирования частоты награждений (недопущение избыточности в поощрениях, чрезмерно больших групп поощряемых и другое);
- сочетания индивидуального и коллективного поощрения (использование индивидуальных и коллективных наград дает возможность стимулировать индивидуальную и коллективную активность обучающихся, преодолевать межличностные противоречия между обучающимися, получившими и не получившими награды);
- привлечения к участию в системе поощрений на всех стадиях родителей (законных представителей) обучающихся, представителей родительского сообщества, самих обучающихся, их представителей (с учетом наличия ученического самоуправления), сторонних организаций, их статусных представителей;
- дифференцированности поощрений (наличие уровней и типов наград позволяет продлить стимулирующее действие системы поощрения).

Формы поощрения проявлений активной жизненной позиции обучающихся и социальной успешности (формы могут быть изменены, их состав расширен):

- индивидуальные и групповые портфолио,
- рейтинги,
- благотворительная поддержка.

Ведение портфолио отражает деятельность обучающихся при ее организации и регулярном поощрении классными руководителями, поддержке родителями (законными представителями) по собиранию (накоплению) артефактов, фиксирующих и символизирующих достижения обучающегося.

Портфолио может включать артефакты признания личностных достижений, достижений в группе, участия в деятельности (грамоты, поощрительные письма, фотографии призов, фото изделий, работ и другого, участвовавшего в конкурсах). Кроме индивидуального портфолио возможно ведение портфолио класса.

Рейтинги формируются через размещение имен (фамилий) обучающихся или названий (номеров) групп обучающихся, классов в последовательности, определяемой их успешностью, достижениями.

Благотворительная поддержка обучающихся, групп обучающихся (классов) может заключаться в материальной поддержке проведения в образовательной организации воспитательных дел, мероприятий, проведения внешкольных мероприятий, различных форм совместной деятельности воспитательной направленности, в индивидуальной поддержке нуждающихся в помощи обучающихся, семей, педагогических работников. Благотворительность предусматривает публичную презентацию благотворителей и их деятельности.

Использование рейтингов, их форма, публичность, привлечение благотворителей, в том числе из социальных партнеров, их статус, акции, деятельность должны соответствовать укладу МБОУ «СОШ № 5», цели, задачам, традициям воспитания, согласовываться с представителями

родительского сообщества во избежание деструктивного воздействия на взаимоотношения в МБОУ «СОШ № 5».

Анализ воспитательного процесса осуществляется в соответствии с целевыми ориентирами результатов воспитания, личностными результатами обучающихся на уровне среднего общего образования, установленными ФГОС ООО.

Основным методом анализа воспитательного процесса в МБОУ «СОШ № 5» является ежегодный самоанализ воспитательной работы с целью выявления основных проблем и последующего их решения с привлечением (при необходимости) внешних экспертов, специалистов.

Планирование анализа воспитательного процесса включается в календарный план воспитательной работы.

2.3.5.6. Основные принципы самоанализа воспитательной работы:

- взаимное уважение всех участников образовательных отношений;
- приоритет анализа сущностных сторон воспитания ориентирует на изучение прежде всего не количественных, а качественных показателей, таких как сохранение уклада МБОУ «СОШ № 5», содержание и разнообразие деятельности, стиль общения, отношений между педагогическими работниками, обучающимися и родителями;
- развивающий характер осуществляемого анализа ориентирует на использование его результатов для совершенствования воспитательной деятельности педагогических работников (знания и сохранения в работе цели и задач воспитания, умелого планирования воспитательной работы, адекватного подбора видов, форм и содержания совместной деятельности с обучающимися, коллегами, социальными партнерами);
- распределенная ответственность за результаты личностного развития обучающихся ориентирует на понимание того, что личностное развитие - это результат как организованного социального воспитания, в котором МБОУ «СОШ № 5» участвует наряду с другими социальными институтами, так и стихийной социализации, и саморазвития.

Самоанализ организуемой в школе воспитательной работы осуществляется по выбранным самой школой направлениям и проводится с целью выявления основных проблем школьного воспитания и последующего их решения.

Основные направления анализа воспитательного процесса (предложенные направления можно уточнять, корректировать, исходя из особенностей уклада, традиций, ресурсов МБОУ «СОШ № 5», контингента обучающихся и другого).

2.3.5.7. Результаты воспитания, социализации и саморазвития обучающихся.

Критерием, на основе которого осуществляется данный анализ, является динамика личностного развития обучающихся в каждом классе.

Анализ проводится классными руководителями вместе с заместителем директора по воспитательной работе (советником директора по воспитанию, педагогом-психологом, социальным педагогом с последующим обсуждением результатов на методическом объединении классных руководителей или педагогическом совете.

Основным способом получения информации о результатах воспитания, социализации и саморазвития обучающихся является педагогическое наблюдение.

Внимание педагогических работников сосредоточивается на вопросах:

- какие проблемы, затруднения в личностном развитии обучающихся удалось решить за прошедший учебный год;
- какие проблемы, затруднения решить не удалось и почему;
- какие новые проблемы, трудности появились, над чем предстоит работать педагогическому коллективу.

2.3.5.8. Состояние совместной деятельности обучающихся и взрослых.

Критерием, на основе которого осуществляется данный анализ, является наличие интересной, событийно насыщенной и личностно развивающей совместной деятельности обучающихся и взрослых.

Анализ проводится заместителем директора по воспитательной работе (советником директора по воспитанию, педагогом-психологом, социальным педагогом, классными руководителями с привлечением актива родителей (законных представителей) обучающихся, совета обучающихся.

Способами получения информации о состоянии организуемой совместной деятельности обучающихся и педагогических работников могут быть анкетирования и беседы с обучающимися и их родителями (законными представителями), педагогическими работниками, представителями совета обучающихся.

Результаты обсуждаются на заседании методических объединений классных руководителей или педагогическом совете.

Внимание сосредотачивается на вопросах, связанных с качеством (выбираются вопросы, которые помогут проанализировать проделанную работу):

- реализации воспитательного потенциала урочной деятельности;
- организуемой внеурочной деятельности обучающихся;
- деятельности классных руководителей и их классов;
- проводимых общешкольных основных дел, мероприятий;
- внешкольных мероприятий;
- создания и поддержки предметно-пространственной среды;
- взаимодействия с родительским сообществом;
- деятельности ученического самоуправления;
- деятельности по профилактике и безопасности;
- реализации потенциала социального партнерства;
- деятельности по профориентации обучающихся;
- и другое по дополнительным модулям.

Итогом самоанализа является перечень выявленных проблем, над решением которых предстоит работать педагогическому коллективу.

Итоги самоанализа оформляются в виде отчета, составляемого заместителем директора по воспитательной работе (совместно с советником директора по воспитательной работе) в конце учебного года, рассматриваются и утверждаются педагогическим советом МБОУ «СОШ № 5».

2.4. Программа коррекционной работы

2.4.1. Пояснительная записка

Программа коррекционной работы разработана в соответствии с требованиями Федерального государственного образовательного стандарта начального общего образования, а также с учетом опыта работы школы по данной проблематике.

Программа коррекционной работы муниципального бюджетного общеобразовательного учреждения «Средняя общеобразовательная школа № 5» города Обнинска направлена:

- на обеспечение коррекции особенностей в физическом и психическом развитии детей;
- оказание помощи детям этой категории в освоении ООП НОО;
- овладение навыками адаптации обучающихся к социуму;
- психолого-медико-педагогическое сопровождение школьников, имеющих проблемы в обучении;
- развитие потенциала обучающихся с ограниченными возможностями здоровья.

Программа коррекционной работы предусматривает создание специальных условий обучения и воспитания, позволяющих учитывать особые образовательные потребности детей с особым психофизическим развитием и с ограниченными возможностями здоровья посредством индивидуализации и дифференциации образовательного процесса.

Программа предусматривает как вариативные формы получения образования, так и различные варианты специального сопровождения детей с ограниченными возможностями здоровья. Это формы обучения в общеобразовательных классах и в классах коррекционно-развивающего обучения по адаптированным общеобразовательным программам начального общего образования или по индивидуальным программам обучения на дому. Варьироваться могут степень участия специалистов сопровождения, а также организационные формы работы.

2.4.2. Цель, задачи, принципы реализации программы, направления работы

Программа коррекционной работы в соответствии с требованиями ФГОС НОО направлена на создание системы комплексной помощи всем обучающимся и детям с ОВЗ в освоении основной образовательной программы начального общего образования, коррекцию учебных и социально-психологических проблем обучающихся, их социальную адаптацию.

Дети с ОВЗ — дети, состояние здоровья которых препятствует освоению образовательных программ общего образования вне специальных условий обучения и воспитания, т. е. это дети-инвалиды либо другие дети, не признанные в установленном порядке детьми-инвалидами, но имеющие временные или постоянные отклонения в физическом и (или) психическом развитии и нуждающиеся в создании специальных условий обучения и воспитания.

Дети с ОВЗ могут иметь разные по характеру и степени выраженности нарушения в физическом и (или) психическом развитии в диапазоне от временных и легкоустраняемых трудностей до постоянных отклонений, требующих адаптированной к их возможностям индивидуальной программы обучения или использования специальных образовательных программ.

Программа коррекционной работы предусматривает создание специальных условий обучения и воспитания, позволяющих учитывать особые образовательные потребности детей с ОВЗ посредством индивидуализации и дифференциации образовательного процесса.

Программа коррекционной работы может предусматривать как вариативные формы получения образования, так и различные варианты специального сопровождения детей с ограниченными возможностями здоровья. Это могут быть формы обучения в общеобразовательном классе или в отдельных классах, осуществляющих образовательную деятельность по адаптированным образовательным программам или по индивидуальной программе, с использованием надомной и (или) дистанционной формы обучения. Варьироваться могут степень участия специалистов сопровождения и организационные формы работы.

Задачи программы:

- своевременное выявление детей с трудностями адаптации, обусловленными социальными и психолого-педагогическими особенностями, ограниченными возможностями здоровья;
- определение особых образовательных потребностей детей с ОВЗ, детей-инвалидов;
- определение особенностей организации образовательной деятельности для рассматриваемой категории детей в соответствии с индивидуальными особенностями каждого ребёнка, структурой нарушения развития и степенью его выраженности;
- создание условий, способствующих освоению детьми с ОВЗ ООП НОО и их интеграции в МБОУ «СОШ № 5»;
- осуществление индивидуально ориентированной психолого-медико-педагогической помощи детям с ОВЗ с учётом особенностей психического и (или) физического развития, индивидуальных возможностей детей (в соответствии с рекомендациями психолого-медико-педагогической комиссии);
- разработка и реализация индивидуальных учебных планов, организация индивидуальных и (или) групповых занятий для детей с выраженным нарушением в физическом и (или) психическом развитии, сопровождаемые поддержкой социальной службы школы;
- обеспечение возможности обучения и воспитания по дополнительным образовательным программам и получения дополнительных образовательных коррекционных услуг;
- реализация системы мероприятий по социальной адаптации детей с ОВЗ;
- оказание родителям (законным представителям) детей с ОВЗ консультативной и методической помощи по медицинским, социальным, правовым и другим вопросам.

Принципы формирования программы

Соблюдение интересов ребёнка. Принцип определяет позицию специалиста, который призван решать проблем у ребёнка с максимальной пользой и в интересах ребёнка.

Системность. Принцип обеспечивает единство диагностики, коррекции и развития, т. е. системный подход к анализу особенностей развития и коррекции нарушений детей с ОВЗ, а также всесторонний многоуровневый подход специалистов различного профиля, взаимодействие и

согласованность их действий в решении проблем ребёнка, участие в данном процессе всех участников образовательных отношений.

Непрерывность. Принцип гарантирует ребёнку и его родителям (законным представителям) непрерывность помощи до полного решения проблемы или определения подхода к её решению.

Вариативность. Принцип предполагает создание вариативных условий для получения образования детьми с ОВЗ.

Рекомендательный характер оказания помощи. Принцип обеспечивает соблюдение гарантированных законодательством прав родителей (законных представителей) детей с ОВЗ выбирать формы получения детьми образования, защищать законные права и интересы детей, включая обязательное согласование с родителями (законными представителями) вопроса о направлении (переводе) детей с ОВЗ в специальные (коррекционные) организации, осуществляющие образовательную деятельность (классы, группы).

Направления работы

Программа коррекционной работы на уровне начального общего образования включает в себя взаимосвязанные направления, отражающие её основное содержание:

–диагностическая работа обеспечивает своевременное выявление детей с ограниченными возможностями здоровья, проведение их комплексного обследования и подготовку рекомендаций по оказанию им психолого-медико-педагогической помощи в условиях образовательной организации;

–коррекционно-развивающая работа обеспечивает своевременную специализированную помощь в освоении содержания образования и коррекцию недостатков в физическом и (или) психическом развитии детей с ОВЗ в условиях образовательной организации; способствует формированию универсальных учебных действий у обучающихся (личностных, регулятивных, познавательных, коммуникативных);

–консультативная работа обеспечивает непрерывность специального сопровождения детей с ОВЗ и их семей по вопросам реализации дифференцированных психолого-педагогических условий обучения, воспитания, коррекции, развития и социализации обучающихся;

–информационно-просветительская работа направлена на разъяснительную деятельность по вопросам, связанным с особенностями образовательного процесса для данной категории детей, со всеми участниками образовательных отношений — обучающимися (как имеющими, так и не имеющими недостатки в развитии), их родителями (законными представителями), педагогическими работниками.

Содержание направлений работы

Диагностическая работа включает:

- своевременное выявление детей, нуждающихся в специализированной помощи;
- раннюю (с первых дней пребывания ребёнка в образовательной организации) диагностику отклонений в развитии и анализ причин трудностей адаптации;
- комплексный сбор сведений о ребёнке на основании диагностической информации от специалистов разного профиля;
- определение уровня актуального и зоны ближайшего развития обучающегося с ОВЗ, выявление его резервных возможностей;
- изучение развития эмоционально-волевой сферы и личностных особенностей обучающихся;
- изучение социальной ситуации развития и условий семейного воспитания ребёнка;
- изучение адаптивных возможностей и уровня социализации ребёнка с ОВЗ;
- системный разносторонний контроль специалистов за уровнем и динамикой развития ребёнка;
- анализ успешности коррекционно-развивающей работы.

Коррекционно-развивающая работа включает:

- выбор оптимальных для развития ребёнка с ОВЗ коррекционных программ/методик, методов и приёмов обучения в соответствии с его особыми образовательными потребностями;
- организацию и проведение специалистами индивидуальных и групповых коррекционно-развивающих занятий, необходимых для преодоления нарушений развития и трудностей обучения;
- системное воздействие на учебно-познавательную деятельность ребёнка в динамике образовательного процесса, направленное на формирование универсальных учебных действий и коррекцию отклонений в развитии;
- коррекцию и развитие высших психических функций;
- развитие эмоционально-волевой и личностной сферы ребёнка и психокоррекцию его поведения;
- социальную защиту ребёнка в случае неблагоприятных условий жизни при психотравмирующих обстоятельствах.

Консультативная работа включает:

- выработку совместных обоснованных рекомендаций по основным направлениям работы с обучающимся с ОВЗ, единых для всех участников образовательных отношений;
- консультирование специалистами педагогов по выбору индивидуально ориентированных методов и приёмов работы с обучающимся с ОВЗ;
- консультативную помощь семье в вопросах выбора стратегии воспитания и приёмов коррекционного обучения ребёнка с ОВЗ.

Информационно-просветительская работа предусматривает:

- различные формы просветительской деятельности (лекции, беседы, информационные стенды, печатные материалы), направленные на разъяснение участникам образовательных отношений — обучающимся (как имеющим, так и не имеющим недостатки в развитии), их родителям (законным представителям), педагогическим работникам — вопросов, связанных с особенностями образовательного процесса и сопровождения детей с ОВЗ;
- проведение тематических выступлений для педагогов и родителей по разъяснению индивидуально-типологических особенностей различных категорий детей с ОВЗ.

Этапы реализации программы

Коррекционная работа реализуется поэтапно. Последовательность этапов и их адресность создают необходимые предпосылки для устранения дезорганизующих факторов.

Этап сбора и анализа информации (информационно-аналитическая деятельность). Результатом данного этапа является оценка контингента обучающихся для учёта особенностей развития детей, определения специфики и их особых образовательных потребностей; оценка образовательной среды на предмет соответствия требованиям программно-методического обеспечения, материально-технической и кадровой базы организации.

Этап планирования, организации, координации (организационно-исполнительская деятельность). Результатом работы является особым образом организованный образовательный процесс, имеющий коррекционно-развивающую направленность, и процесс специального сопровождения детей с ОВЗ при целенаправленно созданных (вариативных) условиях обучения, воспитания, развития, социализации рассматриваемой категории детей.

Этап диагностики коррекционно-развивающей образовательной среды (контрольно-диагностическая деятельность). Результатом является констатация соответствия созданных условий и выбранных коррекционно-развивающих и образовательных программ особым образовательным потребностям ребёнка.

Этап регуляции и корректировки (регулятивно-корректировочная деятельность). Результатом является внесение необходимых изменений в образовательный процесс и процесс сопровождения детей с ОВЗ, корректировка условий и форм обучения, методов и приёмов работы.

2.4.3. Механизмы реализации программы

Основными механизмами реализации коррекционной работы являются оптимально выстроенное взаимодействие специалистов МБОУ «СОШ №

5» обеспечивающее системное сопровождение детей с ограниченными возможностями здоровья специалистами различного профиля в образовательном процессе, и социальное партнёрство, предполагающее профессиональное взаимодействие МБОУ «СОШ № 5» с внешними ресурсами (организациями различных ведомств, общественными организациями и другими институтами общества).

Взаимодействие специалистов МБОУ «СОШ № 5» предусматривает:

- комплексность в определении и решении проблем ребёнка, предоставлении ему квалифицированной помощи специалистов разного профиля;
- многоаспектный анализ личностного и познавательного развития ребёнка;
- составление комплексных индивидуальных программ общего развития и коррекции отдельных сторон учебно-познавательной, речевой, эмоциональной-волевой и личностной сфер ребёнка.

Консолидация усилий разных специалистов в области психологии, педагогики, медицины, социальной работы позволит обеспечить систему комплексного психолого-медико-педагогического сопровождения и эффективно решать проблемы ребёнка. Наиболее распространённые и действенные формы организованного взаимодействия специалистов на современном этапе — это консилиумы и службы сопровождения образовательной организации, которые предоставляют многопрофильную помощь ребёнку и его родителям (законным представителям), а также образовательной организации в решении вопросов, связанных с адаптацией, обучением, воспитанием, развитием, социализацией детей с ограниченными возможностями здоровья.

Социальное партнёрство предусматривает:

- сотрудничество с образовательными организациями и другими ведомствами по вопросам преемственности обучения, развития и адаптации, социализации, здоровьесбережения детей с ограниченными возможностями здоровья;
- сотрудничество со средствами массовой информации, а также с негосударственными структурами, прежде всего с общественными объединениями инвалидов, организациями родителей детей с ОВЗ;
- сотрудничество с родительской общественностью.

Условия реализации программы

Программа коррекционной работы предусматривает создание в МБОУ «СОШ № 5» специальных условий обучения и воспитания детей с ОВЗ, включающих:

Психолого-педагогическое обеспечение, в том числе:

- обеспечение дифференцированных условий (оптимальный режим учебных нагрузок, вариативные формы получения образования и специализированной помощи) в соответствии с рекомендациями психолого-медико-педагогической комиссии;
- обеспечение психолого-педагогических условий (коррекционная направленность учебно-воспитательной деятельности; учёт индивидуальных особенностей ребёнка; соблюдение комфортного психоэмоционального режима; использование современных педагогических технологий, в том числе информационных, компьютерных, для оптимизации образовательной деятельности, повышения ее эффективности, доступности);
- обеспечение специализированных условий (выдвижение комплекса специальных задач обучения, ориентированных на особые образовательные потребности обучающихся с ОВЗ; введение в содержание обучения специальных разделов, направленных на решение задач развития ребёнка, отсутствующих в содержании образования нормально развивающегося сверстника; использование специальных методов, приёмов, средств обучения, специализированных образовательных и коррекционных программ, ориентированных на особые образовательные потребности детей; дифференцированное и индивидуализированное обучение с учётом специфики нарушения развития ребёнка; комплексное воздействие на обучающегося, осуществляемое на индивидуальных и групповых коррекционных занятиях);
- обеспечение здоровьесберегающих условий (оздоровительный и охранительный режим, укрепление физического и психического здоровья, профилактика физических, умственных и

психологических перегрузок обучающихся, соблюдении санитарно-гигиенических правил и норм);

– обеспечение участия всех детей с ОВЗ, независимо от степени выраженности нарушений их развития, вместе с нормально развивающимися детьми в проведении воспитательных, культурно-развлекательных, спортивно-оздоровительных и иных досуговых мероприятий;

– развитие системы обучения и воспитания детей, имеющих сложные нарушения психического и (или) физического развития.

Программно-методическое обеспечение

В процессе реализации программы коррекционной работы могут быть использованы коррекционно-развивающие программы, диагностический и коррекционно-развивающий инструментарий, необходимый для осуществления профессиональной деятельности учителя, педагога-психолога, социального педагога, учителя-логопеда, учителя-дефектолога и др.

В случаях обучения детей с выраженными нарушениями психического и (или) физического развития по индивидуальному учебному плану целесообразным является использование адаптированных образовательных программ.

Кадровое обеспечение

Важным моментом реализации программы коррекционной работы является кадровое обеспечение. Коррекционная работа должна осуществляться специалистами соответствующей квалификации, имеющими специализированное образование, и педагогами, прошедшими обязательную курсовую подготовку или другие виды профессиональной подготовки в рамках обозначенной темы.

Специфика организации образовательной и коррекционной работы с детьми, имеющими особенности развития, обуславливает необходимость специальной подготовки педагогических сотрудников МБОУ «СОШ № 5»

Материально-техническое обеспечение

Материально-техническое обеспечение заключается в обеспечении надлежащей материально-технической базы, позволяющей создать адаптивную и коррекционно-развивающую среду МБОУ «СОШ № 5» в том числе надлежащие материально-технические условия, обеспечивающие возможность для беспрепятственного доступа детей с недостатками физического и (или) психического развития в здания и помещения образовательной организации и организацию их пребывания и обучения в организации (включая пандусы, специальные лифты, специально оборудованные учебные места, специализированное учебное, реабилитационное, медицинское оборудование, а также оборудование и технические средства обучения лиц с ОВЗ индивидуального и коллективного пользования, для организации коррекционных и реабилитационных кабинетов, организации спортивных и массовых мероприятий, питания, обеспечения медицинского обслуживания, оздоровительных лечебно-профилактических мероприятий, хозяйственно-бытового и санитарно-гигиенического обслуживания).

Информационное обеспечение

Необходимым условием реализации программы является создание информационной образовательной среды и на этой основе развитие дистанционной формы обучения детей, имеющих трудности в передвижении, с использованием современных информационно-коммуникационных технологий.

Обязательным является создание системы широкого доступа детей с ОВЗ, родителей (законных представителей), педагогов к сетевым источникам информации, к информационно-методическим фондам, предполагающим наличие методических пособий и рекомендаций по всем направлениям и видам деятельности, наглядных пособий, мультимедийных материалов, аудио- и видеоматериалов.

Методические принципы построения образовательной деятельности, направленные на обеспечение освоения обучающимися с ОВЗ основной образовательной программы, включают:

- усиление практической направленности изучаемого материала;

- выделение существенных признаков изучаемых явлений;
- опору на жизненный опыт ребёнка;
- опору на объективные внутренние связи в содержании изучаемого материала как в рамках одного предмета, так и между предметами;
- соблюдение в определении объёма изучаемого материала принципа необходимости и достаточности;
- введение в содержание учебных программ коррекционных разделов, предусматривающих активизацию познавательной деятельности, усвоенных ранее знаний и умений детей, формирование школьно-значимых функций, необходимых для решения учебных задач.

Реализация программы осуществляется на основе:

- комплексности: при составлении плана работы по коррекции здоровья каждого ребёнка учитываются его медицинские показатели (школьный врач, медсестра), результаты психологической (психолог) и педагогической (учитель) диагностик;
- достоверности: оценка предпосылок и причин возникающих трудностей с учётом социального статуса ребёнка, семьи, условий обучения и воспитания;
- гуманистической направленности: опора на потенциальные возможности ребёнка, учёт его интересов и потребностей; создание ситуаций успеха в учении, общении со сверстниками и взрослыми;
- педагогической целесообразности: интеграция усилий педагогического коллектива (учитель, врач, психолог и др.) и родителей (законных представителей).

Программа коррекционной деятельности позволяет оценить усилия коллектива и изменения, произошедшие в развитии обучающегося.

Существенной чертой коррекционно-развивающей образовательной деятельности является индивидуально-групповая и индивидуально-ориентированная работа, направленная на коррекцию индивидуальных проблем развития ребёнка.

1) Преодоление затруднений обучающихся в образовательной деятельности

Оказание помощи обучающимся в преодолении их затруднений в учебной деятельности проводится педагогами на уроках и во внеурочной деятельности. На основе применения технологии деятельностного метода обучения у обучающихся последовательно и поэтапно формируется понимание нормы учения (что мне «надо» делать как ученику). Одновременно для формирования у учащихся внутренней потребности включения в учебную деятельность («я это хочу») в классе создается психологически комфортная образовательная среда, где ребенок не боится высказать свое мнение, где его трудолюбие, старание, ответственное отношение к делу встречает доброжелательную поддержку, где он приобретает позитивный опыт переживания ситуации успеха, а с другой стороны обеспечивается возможность его развития в собственном темпе на уровне своего возможного максимума («я это могу»).

Технологически это обеспечивается реализацией в учебном процессе по всем учебным предметам деятельностного метода обучения и соответствующей системы дидактических принципов (принципов психологической комфортности, минимакса, вариативности, деятельности, непрерывности).

2) Владение навыками адаптации учащихся к социуму

На уроках учителя имеют возможность развивать умение ребенка воспринимать ситуации затруднения как сигнал для активного поиска способов и средств их преодоления, а не как повод для тревоги и огорчения. Знание алгоритмов эффективного разрешения проблем и пережитый опыт многократного успешного их применения в ходе уроков создает условия для формирования у учащихся способности осуществлять верный выбор стратегии поведения и преодоления возникших трудностей. Систематическое обсуждение различных вариантов решения поставленных задач способствует развитию навыков адаптации к изменяющемуся миру, умению действовать самостоятельно.

Коррекционная работа является неотъемлемой частью уроков, внеклассных мероприятий. Для первоклассников функционирует группа продлённого дня, в режиме которой предусмотрены час развивающих игр, кружок творческой направленности.

3) Психолого-медико-педагогическое сопровождение школьников, имеющих проблемы в обучении (психологи Учебно-методического центра)

Цель коррекционных занятий - повышение уровня общего развития обучающихся, восполнение пробелов предшествующего развития и обучения, индивидуальная работа по формированию недостаточно освоенных учебных умений и навыков, коррекция отклонений в развитии познавательной сферы и речи, направленная подготовка к восприятию нового учебного материала. Коррекционная работа осуществляется в рамках целостного подхода к воспитанию и развитию ребенка.

Коррекционные занятия проводятся с обучающимися по мере выявления учителем, психологом и дефектологом индивидуальных пробелов в их развитии и обучении.

При изучении школьников учитывается следующие показатели:

1. Физическое состояние и развитие ребенка:

- динамика физического развития (анамнез);
- состояние слуха, зрения;
- особенности развития двигательной сферы, нарушения общей моторики (общая напряженность или вялость, неточность движений, параличи, парезы, наличие их остаточных явлений);
- координация движений (особенности походки, жестикуляции, затруднения при необходимости удержать равновесие, трудности регуляции темпа движений, наличие гиперкинезов, синкинезий, навязчивых движений);
- особенности работоспособности (утомляемость, истощаемость, рассеянность, пресыщаемость, усидчивость, темп работы; увеличение количества ошибок к концу урока или при однообразных видах деятельности; жалобы на головную боль).

2. Особенности и уровень развития познавательной сферы:

- особенности восприятия величины, формы, цвета, времени, пространственного расположения предметов (глубина восприятия, его объективность);
- особенности внимания: объем и устойчивость, концентрация, способность к распределению и переключению внимания с одного вида деятельности на другой, степень развития произвольного внимания;
- особенности памяти: точность, постоянство, возможность долговременного запоминания, умение использовать приемы запоминания, индивидуальные особенности памяти; преобладающий вид памяти (зрительная, слуховая, двигательная, смешанная); преобладание логической или механической памяти;
- особенности мышления: уровень овладения операциями анализа, сравнения, синтеза (умение выделить существенные элементы, части, сравнить предметы с целью выявления сходства и различия; способность обобщать и делать самостоятельные выводы; умение устанавливать причинно-следственные связи);
- особенности речи: дефекты произношения, объем словарного запаса, сформированность фразовой речи, особенности грамматического строя, уровень сформированности интонации, выразительности, ясности, силы и высоты голоса);
- познавательные интересы, любознательность.

3. Отношение к учебной деятельности, особенности мотивации:

- особенности отношений «учитель-ученик», реакция ученика на замечания, оценку его деятельности; осознание своих успехов в учебе, отношение к неудачам (безразличие, тяжелые переживания, стремление преодолеть затруднения, пассивность или агрессивность); отношение к похвале и порицанию;

- способность осуществлять контроль за собственной деятельностью по наглядному образцу, словесной инструкции, алгоритму; особенности самоконтроля;
- умение планировать свою деятельность.

4. Особенности эмоционально-личностной сферы:

- эмоционально-волевая зрелость, глубина и устойчивость чувств;

- способность к волевому усилию;
- преобладающее настроение (мрачность, подавленность, злобность, агрессивность, замкнутость, негативизм, эйфорическая жизнерадостность);
- внушаемость;
- наличие аффективных вспышек, склонность к отказным реакциям;
- наличие фобических реакций (страх темноты, замкнутого пространства, одиночества и др.);
- отношение к самому себе (недостатки, возможности); особенности самооценки;
- отношения с окружающими (положение в коллективе, самостоятельность, взаимоотношения со сверстниками и старшими);
- особенности поведения в школе и дома;
- нарушения поведения, вредные привычки.

5. Особенности усвоения знаний, умений, навыков, предусмотренных программой:

- общая осведомленность в кругу бытовых понятий, знания о себе и об окружающем мире;
- сформированность навыков чтения, счета, письма соответственно возрасту и классу;
- характер ошибок при чтении и письме, счете и решении задач.

Изучение индивидуальных особенностей учащихся позволяет планировать сроки коррекционной работы. Индивидуальные и групповые коррекционные занятия проводит основной учитель класса.

Основные задачи:

- коррекция нарушений в развитии устной и письменной речи обучающихся;
- своевременное предупреждение и преодоление трудностей в освоении обучающимися общеобразовательных программ;
- преодоление отрицательных последствий нарушений устной речи в процессе общения;
- всестороннее развитие личности логопата;
- мониторинговое отслеживание усвоения программы и ее корректировка при необходимости;
- разъяснение специальных знаний по логопедии среди педагогов, родителей обучающихся.

Большое значение имеет работа с педагогом-психологом. Постоянно организуется совместная коррекционная работа с детьми.

№	Мероприятия	Условия проведения	Ответственный	Срок проведения	Предполагаемый результат
1. ОРГАНИЗАЦИОННОЕ НАПРАВЛЕНИЕ					
1.	Анкетирование родителей первоклассников	Классные кабинеты	педагог – психолог	сентябрь	Изучение социально-психологической адаптации первоклассников к школе
2.	Групповая диагностика адаптации учащихся 1-х классов.	классные кабинеты	педагог – психолог	октябрь	Оценка уровня адаптации, выявление дезадаптированных учащихся
3.	Посещение уроков.	классные кабинеты	педагог-психолог	в течение года	Изучение коммуникативной деятельности учителя и учащихся. Заключение.
2. КОРРЕКЦИОННО - РАЗВИВАЮЩЕЕ НАПРАВЛЕНИЕ.					

1.	Индивидуальная коррекционная работа с дезадаптированными учащимися 1-х классов.	классные кабинеты	педагог-психолог	ноябрь-март	Коррекция познавательной, эмоциональной и поведенческой сферы.
2.	Индивидуальная коррекционно - развивающая работа по запросу учителя.	классные кабинеты	педагог-психолог	в течение года	Внесение коррекции в проблемные зоны
3. ПСИХОПРОФИЛАКТИЧЕСКОЕ НАПРАВЛЕНИЕ.					
1.	Групповые адаптационные занятия с обучающимися 1-х классов	классные кабинеты	педагог-психолог	сентябрь	Сплочение коллектива, профилактика дезадаптации
2.	Участие в родительских собраниях: - Как помочь ребенку адаптироваться к школе. Возрастные особенности первоклассника; - Как помочь ребенку адаптироваться к школе. Возрастные особенности пятиклассника; - Кризисы взросления младших школьников (3-4 классы); Психологическая готовность ребенка к обучению в школе; - Агрессия, ее причины и последствия.	классные кабинеты	педагог-психолог	октябрь ноябрь декабрь февраль март апрель	Создание ситуации сотрудничества, формирование установки ответственности родителей по отношению к проблемам школьного обучения и развития ребенка.
3.	Участие в семинарах, педагогических советах: - Учебно-воспитательный процесс, как педагогическое взаимодействие (педагогический совет).	классные кабинеты	педагог-психолог	октябрь март	Психологическое просвещение педагогов.
4. КОНСУЛЬТАЦИОННОЕ НАПРАВЛЕНИЕ					

1.	Психологическое консультирование педагогов, родителей.	кабинет	педагог-психолог	в течение года	Рекомендации по преодолению выявленных нарушений.
2.	Консультации педагогов, учащихся и их родителей по итогу адаптационного периода 1-х классов.	кабинет	педагог-психолог	октябрь - ноябрь	Преодоление школьной дезадаптации.
5. ИНФОРМАЦИОННО-МЕТОДИЧЕСКОЕ НАПРАВЛЕНИЕ.					
1.	Работа по созданию библиотеки психологической службы: - составление списков рекомендуемой литературы; - методические разработки родительских собраний и классных часов;	кабинет	педагог-психолог	в течение года	Прайс-листы
2.	Оформление информационных стендов.	стенды	педагог-психолог	в течение года	Информационные листы
3.	Выпуск памяток для учащихся, родителей и педагогов.	кабинет	педагог-психолог	в течение года	Памятки
4.	Создание единого банка данных об учащихся и их семьях, в том числе: • о детях лишенных попечения родителей; • о детях оказавшихся в сложной жизненной ситуации; • о семьях группы риска.	кабинет	педагог-психолог	в течение года	Папки-реестры
5.	Участие в работе городского методического объединения психологов.	УМЦ	педагог-психолог	четвертая среда месяца	Обмен опытом работы.
6.	Плановые совещания с администрацией		педагог-психолог, учитель -	в течение года	Рабочие материалы

Безбарьерная среда МБОУ «СОШ № 5»

- Обеспечен доступ в здание МБОУ «СОШ № 5» для обучающихся с ограниченными возможностями здоровья:
 - установлен пандус с нескользящим покрытием,
 - кнопка вызова персонала расположена около наружных пандусов на главном входе в школу и запасном выходе;
 - расширен проем дверей входной группы;
 - пути передвижения по первому этажу доступны для всех маломобильных групп населения;
 - санитарно-гигиенические помещения (туалетная комната) специально оборудована для лиц с ОВЗ, инвалидностью и расположена на первом этаже;
 - имеется гусеничный лестничный подъемник.

По мере выявления индивидуальных особенностей в развитии и обучении детей проектируется программа индивидуальной коррекционной работы.

Предполагаемые результаты

- развитие познавательной активности детей;
- развитие общеинтеллектуальных умений: приемов анализа, сравнения, обобщения, навыков группировки и классификации;
- нормализация учебной деятельности, формирование умения ориентироваться в задании, воспитание самоконтроля и самооценки;
- развитие словаря, устной монологической речи детей в единстве с обогащением знаниями и представлениями об окружающей действительности;
- положительная динамика в коррекции нарушений речи;
- психокоррекция поведения ребенка;
- социальная профилактика, формирование навыков общения, правильного поведения.

Программа коррекционной работы должна обеспечивать:

- выявление особых образовательных потребностей детей с ограниченными возможностями здоровья, обусловленных недостатками в их физическом и (или) психическом развитии;
- осуществление индивидуально ориентированной психолого-медико-педагогической помощи детям с ограниченными возможностями здоровья с учетом особенностей психофизического развития и индивидуальных возможностей детей (в соответствии с рекомендациями психолого-медико-педагогической комиссии);
- возможность освоения детьми с ограниченными возможностями здоровья основной образовательной программы начального общего образования и их интеграции в организации, осуществляющей образовательную деятельность.

2.4.4. Система комплексного психолого-медико-социального сопровождения и поддержки обучающихся с ограниченными возможностями здоровья, включающая комплексное обследование, мониторинг динамики развития, успешности освоения основной образовательной программы начального общего образования

Этапы создания и реализации программы коррекционной работы

Разработка и реализация Программы коррекционной работы в школе осуществляется в несколько этапов.

Этап 1 (концептуальный). Определяется нормативно-правовое обеспечение коррекционной работы, анализируется состав детей с ОВЗ в школе, их особые образовательные потребности; сопоставляются результаты обучения этих детей на предыдущем уровне образования (дошкольное общее образование); создается (систематизируется, дополняется) фонд методических рекомендаций по обучению данных категорий учащихся с ОВЗ.

Этап 2 (проектный). Разрабатываются общая стратегия обучения и воспитания учащихся с ОВЗ, организация и механизм реализации коррекционной работы; раскрываются направления и

ожидаемые результаты коррекционной работы, описываются специальные требования к условиям реализации ПКР.

Этап 3 (технологический). Направлен на практическую реализацию программы коррекционной работы.

Этап 4 (заключительный, аналитико-обобщающий). Осуществляется внутренняя экспертиза программы, ее доработка; проводится обсуждение хода реализации программы на школьных консилиумах, методических объединениях групп педагогов и специалистов, работающих с детьми с ОВЗ; принимается итоговое решение.

Для реализации ПКР в школе создана служба комплексного психолого-медико-социального сопровождения и поддержки обучающихся с ОВЗ.

Психолого-медико-социальная помощь оказывается детям на основании заявления или согласия в письменной форме их родителей (законных представителей).

Психолого-педагогическое обеспечение включает:

- дифференцированные условия (оптимальный режим учебных нагрузок);
- психолого-педагогические условия (коррекционная направленность учебно-воспитательного процесса; учёт индивидуальных особенностей ребёнка; соблюдение комфортного психоэмоционального режима; использование современных педагогических технологий, в том числе информационных, компьютерных для оптимизации образовательного процесса, повышения его эффективности, доступности);

- специализированные условия (выдвижение комплекса специальных задач обучения, ориентированных на особые образовательные потребности учащихся с ограниченными возможностями здоровья; использование специальных методов, приёмов, средств обучения, специализированных образовательных и коррекционных программ, ориентированных на особые образовательные потребности детей; дифференцированное и индивидуализированное обучение с учётом специфики нарушения здоровья ребёнка; комплексное воздействие на обучающегося, осуществляемое на индивидуальных и групповых коррекционных занятиях);

- здоровьесберегающие условия (оздоровительный и охранительный режим, укрепление физического и психического здоровья, профилактика физических, умственных и психологических перегрузок учащихся, соблюдение санитарно-гигиенических правил и норм);

- участие всех детей с ограниченными возможностями здоровья, независимо от степени выраженности нарушений их развития, вместе с нормально развивающимися детьми в воспитательных, культурно-развлекательных, спортивно-оздоровительных и иных досуговых мероприятиях;

Комплексное психолого-медико-социальное сопровождение и поддержка обучающихся с ОВЗ обеспечиваются специалистами образовательной организации (педагогом-психологом, медицинским работником, социальным педагогом), регламентируются локальными нормативными актами ОУ, а также ее уставом. Реализуется преимущественно во внеурочной деятельности.

Психологическое сопровождение обучающихся с ОВЗ осуществляется в рамках реализации основных направлений психологической службы. Педагогу-психологу рекомендуется проводить занятия по комплексному изучению и развитию личности школьников с ОВЗ. Работа организована индивидуально и в мини-группах. Основные направления деятельности школьного педагога-психолога состоят в проведении психодиагностики; развитии и коррекции эмоционально-волевой сферы обучающихся; совершенствовании навыков социализации и расширении социального взаимодействия со сверстниками (совместно с социальным педагогом); разработке и осуществлении развивающих программ; психологической профилактике, направленной на сохранение, укрепление и развитие психологического здоровья учащихся с ОВЗ.

В реализации диагностического направления работы принимают участие учителя класса (аттестация учащихся в начале, середине и конце учебного года), специалисты (проведение диагностики в начале, середине и в конце учебного года).

Данное направление осуществлено ПМПК.

Цель работы ПМПК: выявление особых образовательных потребностей учащихся с ОВЗ и оказание им помощи (выработка рекомендаций по обучению и воспитанию; составление, в случае необходимости, индивидуальной программы обучения; выбор и отбор специальных методов, приемов и средств обучения). Специалисты консилиума проводят мониторинг и следят за динамикой развития и успеваемости школьников, своевременно вносят коррективы в программу обучения и в рабочие коррекционные программы; рассматривают спорные и конфликтные случаи, предлагают и осуществляют отбор необходимых для школьника (школьников) дополнительных дидактических материалов и учебных пособий.

Адаптация детей – мигрантов в условиях МБОУ «СОШ № 5»

Развитие процессов миграции в современном российском обществе обострили проблемы адаптации детей – мигрантов в инокультурной среде. Школа — это один из основных институтов общества, через который осуществляется адаптация и интеграция мигрантов. Дети оказываются в непривычной для них социокультурной, языковой и национальной среде, в которой им предстоит адаптироваться в кратчайшие сроки. Наиболее выраженные трудности адаптации: недостаточное владение русским языком; отличие форм и методов обучения; отсутствие навыков самостоятельной работы, высокий уровень личностной и ситуативной тревожности. Следствие — перегрузка учебными материалами и накопление непонятого и неосвоенного объема информации, отрицательный опыт обучения.

Выделяются следующие группы адаптационных проблем:

- социокультурная адаптация;
- социально-психологическая адаптация;
- педагогическая адаптация.

Цель работы по данному направлению: формирование этнокультурной коммуникативной компетентности. Создание организационных условий для повышения комфортности и толерантности в образовательной среде школы.

Задачи:

- Создание условий обучения детей-мигрантов государственному языку обучения.
- Повышение уровня социокультурной адаптивности учащихся-мигрантов.
- Формирование российской идентичности при сохранении национальной и культурной самобытности всех учащихся, формированию этнокультурной компетентности всех участников образовательных отношений.
- Воспитание толерантности на основе уважения к различным конфессиям, этнокультурным традициям.
- Формирование общечеловеческих нравственных ценностей в социокультурной среде.

Актуальность проблемы адаптации детей к новой образовательной среде в условиях миграционных процессов широкого спектра определяется в первую очередь задачами дальнейшего эффективного их обучения. Успешная адаптация способствует быстрому включению школьников в учебный процесс. Поэтому, успешное управление учебно-воспитательным процессом является неотъемлемой частью решения задачи адаптации. Эффективная адаптация повышает качество и уровень обучения учащихся, обеспечивает высокую мотивированность овладения знаниями, умениями и навыками. Для решения группы адаптационных проблем в МБОУ «СОШ № 5» осуществляется комплексный подход, а именно: целостная система совместной деятельности администрации школы, педагогов, психологов школы и УМЦ, логопедов УМЦ, социального педагога и родителей (законных представителей), направленная на активное приспособление ребенка к школьной среде с опорой на такие принципы, как:

- признание и уважение общечеловеческих ценностей;
- развитие национально-культурной идентичности;
- обеспечение в учебном процессе и в процессе социальной адаптации культурной и языковой подготовки в поликультурной социально-образовательной среде;
- поддержка индивидуальности детей мигрантов в условиях ненасильственного гуманистического развития;

- гуманистический, личностно-ориентированный и развивающий подходы.

Направления работы:

Первое направление. Педагогическая поддержка и защита самого процесса формирования и развития личности учащегося-мигранта.

Второе направление. Социально-педагогическая поддержка и защита среды формирования и развития личности учащегося-мигранта, социальных, образовательных, нравственных и адаптационных проблем поликультурного образовательного пространства.

Третье направление. Личность нуждается в защите своих прав и в их приоритете. Здесь нужна целевая социально-педагогическая защита и правовая поддержка учащихся-мигрантов.

В МБОУ «СОШ № 5» разработаны и реализуются:

- программа индивидуально-групповых занятий по развитию устной русской речи составлена для детей мигрантов, обучающихся первый год в российской школе. Для этой категории учащихся русский язык не является родным языком, поэтому уровень владения устной и письменной русской речью детей мигрантов не соответствует требованиям, предусмотренным государственным образовательным стандартом по русскому языку. Кроме этого, дети, не имеющие навыков владения русским языком, испытывают очень серьезные затруднения при обучении в школе и при общении со сверстниками и педагогами. Таким ученикам необходима помощь в овладении, на первых порах, устной русской речью.

- программа специальных дополнительных занятий с детьми мигрантов является компилятивной, в основе лежит программа «Развитие речи детей 6-7 лет» авторов Гризик Т.И., Тимошук Л.Е., методическое пособие для учителя «Речевые секреты» автора Т.А.Ладыженской.

Программы предполагают два направления деятельности: формирование речевой потребности ребенка (потребности общаться со сверстниками, учителями и др.) и приспособление к такому общению.

Реализация проекта «Школа и мир»

Создание условий для социокультурной адаптации детей-мигрантов в условиях образовательной организации

1.	Состав обучающихся детей - инофонов (количество, возраст, уровень владения русским языком (устным и письменным), откуда прибыли (страна, город).			
В МБОУ «СОШ № 5» количество детей из семей мигрантов на уровне НОО составляет 21 %:				
2.	Имеющийся опыт и практики работы по данному направлению (описание, результат)			
Этапы реализации	Мероприятия	Планируемый результат (количественный, качественный)	Сроки исполнения	Ответственные
Организационно-управленческий	1. Формирование рабочей группы по реализации проекта 2. Разработка и приведение в соответствие с нормативными требованиями локальные акты МБОУ «СОШ № 5», регламентирующие работу с обучающимися-инофонами	1.Подготовка и коррекция локальных нормативных актов 2.Обновление должностных инструкций 3.Формирование адаптационных групп и 100% вовлечение в них учеников-инофонов	Сентябрь-октябрь	Директор, заместители директора, рабочая группа

	<p>3. Оформление пакета документов при приеме учащегося в ОУ</p> <p>4. Формирование адаптационных групп</p> <p>5. Формирование волонтерских групп</p> <p>6. Анализ ситуации: изучение образовательных потребностей, работа по формированию отношения учителей и учащихся к проблеме адаптации детей-мигрантов и вынужденных переселенцев, разработка подпрограмм, диагностика, анкетирование, анализ, семинар-практикум, индивидуальные и групповые беседы, прогнозирование и проектирование, деловая игра, согласование деятельности, тренинги.</p>	<p>4. Подготовка анкет, тренингов</p>		
Информационный	<p>1. Формирование УМК и ЭОР для адаптации и обучения обучающихся - инофонов</p> <p>2. Формирование пакета методического инструментария для работы социального педагога, педагога-психолога, логопеда с учениками-инофонами</p>	<p>1. УМК по русскому языку и литературе для учеников-инофонов</p> <p>2. ЦОРы и ЭОРы для специалистов</p>	<p>1 полугодие учебного года</p>	<p>Заместитель директора по УВР, педагог-библиотекарь, социальный педагог, педагог-психолог</p>
Социально-психологический	<p>1. Формирование пакета документов</p> <p>2. Подписание соглашения на психолого-педагогическое обследование ребенка</p> <p>3. Проведение психолого-педагогического обследования</p> <p>4. Диагностика актуального уровня развития, готовности к школьному обучению</p> <p>5. Обсуждение результатов психолого-педагогического обследования ребенка с</p>	<p>1. Диагностический инструментарий</p> <p>2. Поликультурное обогащение-конкретизация по каждому ученику-инофону</p> <p>3. Промежуточная аттестация</p> <p>4. Анкетирование учителей</p>	<p>1 четверть учебного года</p>	<p>Заместители директора по УВР и ВР, педагог-психолог, социальный педагог, логопед, классные руководители</p>

	<p>родителями</p> <p>6. Составление индивидуального образовательного маршрута (ИОМ) при необходимости индивидуальной программы сопровождения (ИПС)</p> <p>7. Работа по ИОМ и ИПС, погружение в языковую среду, расширение круга общения, развитие идентичности через поликультурное обогащение.</p> <p>8. Обсуждение достигнутых результатов с родителями и педагогами</p> <p>9. Выстраивание по результатам собеседования дальнейшей работы по интеграции ребенка-мигранта в образовательную среду</p>			
<p>Образовательный и исследовательский</p>	<p>1.Определение уровня владения русским языком</p> <p>2. Изучение языкового курса, занятия по освоению и изучению русского языка</p> <p>3.Проведение промежуточного тестирования в разговорной форме</p> <p>4.Актуализация в преподавании школьных дисциплин поликультурного аспекта</p> <p>Исследовательские направления:</p> <p><input type="checkbox"/> «Старинные и памятные вещи в нашей семье»</p> <p><input type="checkbox"/> «Народное декоративно-прикладное искусство»</p> <p><input type="checkbox"/> «Народные афоризмы - тайны и чудеса родного языка»</p> <p><input type="checkbox"/> «Общее и особенное в играх разных народов»</p> <p><input type="checkbox"/> «Тайны народных сказок»</p> <p><input type="checkbox"/> «Традиции и обряды»</p>	<p>1.Определение уровня владения русским языком – 100%</p> <p>2.Работа адаптационных групп и 100% вовлечение в их работу обучающихся-инофонов</p> <p>1.Сообщения, проекты</p>	<p>сентябрь</p> <p>В течение учебного года</p>	<p>Заместители директора по УВР и ВР, педагог-психолог, социальный педагог, логопед, классные руководители, учителя-предметники</p>

Аналитический	1. Анализ результатов социально-психолого-педагогической адаптации, результатов освоения русского языка. 2. Коррекция разработанных материалов, независимая экспертиза проекта и подпрограмм, модулей, мониторинг и презентация положительных результатов. 3. Планирование дальнейшей работы на 2020-2021 учебный год 4. Формирование заявки на курсовую подготовку педагогических работников	1. Мониторинг 2. Аналитические справки 3. Презентация 4. План работы 5. Заявка на курсы повышения квалификации	апрель-май	Директор, заместители директора, рабочая группа
----------------------	--	--	------------	---

3. Перечень ресурсов необходимых для реализации проекта (материально – технические, методические, педагогические и т.д.)

Ресурсы	Содержание
Организационные	Внесение изменений в локальные акты о промежуточной аттестации детей-мигрантов в период адаптации, в должностные обязанности педагогических работников, осуществляющих сопровождение адаптационных групп, волонтерского движения; проведение родительских собраний, издание приказов по основной деятельности и других распорядительных документов
Информационные	Разработка и предоставление родителям детей-мигрантов необходимой информации (памяток, буклетов) для осуществления совместной деятельности по социально-психологическому и учебному сопровождению детей
Кадровые	Наличие педагогического потенциала ОУ (классные руководители, педагог психолог, социальный педагог, логопед), обучающиеся ОУ, привлеченные по договору специалисты по работе с детьми-мигрантами; Повышение квалификации, подготовка специальной литературы для педагогов, работа по распространению успешного опыта
Материально-технические	Наличие учебных кабинетов для проведения занятий и внеурочной работы лингафонного кабинета, учебников и методических пособий, электронных образовательных ресурсов
Финансовые	Использование бюджетных и внебюджетных средств, привлечение средств грантов и спонсоров

План мероприятий по социальной адаптации детей-мигрантов

№ п/п	Мероприятия	Сроки исполнения	Исполнители
1.	Выявление детей-мигрантов, составление (и последующее ежегодное	Сентябрь Октябрь	Кл. руководители

	обновление) банка данных детей мигрантов		Соц. педагог
2.	Знакомство родителей (законных представителей) с нормативными и правовыми документами МБОУ «СОШ № 5»	В течение года	Заместитель директора Социальный педагог
3.	Консультации по вопросам воспитания, профессиональной ориентации, социальной адаптации, внешкольной занятости	В течение учебного года	Психолог, Социальный педагог
4.	Посещение семей	Октябрь-Ноябрь (по мере необходимости)	Классный руководитель Социальный педагог
5.	Выявление интересов и склонностей ребенка, вовлечений детей в творческие занятия, кружки, секции, как на базе школы, так и городские учреждения дополнительного образования, контроль посещения.	Сентябрь В течение учебного года	Классные руководители Социальный педагог
6.	Активная работа по профилактике дезадаптации и социального неблагополучия детей-мигрантов (лекции, беседы, род. собрания) и предупреждению экстремизма.	В течение года	Зам. директора Соц. педагог Инспектор ПДН
7.	Проведение индивидуальных и групповых коррекционно-развивающих занятий по адаптации и коррекции поведения с детьми-мигрантами	В течение учебного года	Педагоги-психологи Учитель-логопед
8.	Консультативно – просветительская работа с родителями (индивидуальные беседы, родительские собрания) и вовлечение во внеклассные мероприятия совместно с детьми.	В течение года	Зам. директора Соц. педагог Кл. руководители
9.	Организация работы по совместным планам со структурами профилактики.	В течение года	Зам. директора по УВР Соц. педагог
10.	Участие в заседаниях КДН и ЗП и правоохранительных органов с целью защиты прав и интересов учащихся, склонных к безнадзорности и правонарушениям.	В течение года	Соц. педагог Кл. руководители
11.	Организация каникулярного отдыха детей и оказание помощи в занятости детей.	Осенние, зимние, весенние, летние каникулы	Заместитель директора Классные руководители Социальный педагог

2.4.5. Планируемые результаты коррекционной работы

Программа коррекционной работы предусматривает выполнение требований к результатам, определенным ФГОС НОО.

Планируемые результаты коррекционной работы имеют дифференцированный характер и могут определяться индивидуальными программами развития детей с ОВЗ.

В зависимости от формы организации коррекционной работы планируются разные группы результатов (личностные, метапредметные, предметные). В урочной деятельности отражаются

предметные, метапредметные и личностные результаты. Во внеурочной – личностные и метапредметные результаты.

Личностные результаты – индивидуальное продвижение обучающегося в личностном развитии (расширение круга социальных контактов, стремление к собственной результативности и др.).

Метапредметные результаты – овладение общеучебными умениями с учетом индивидуальных возможностей; освоение умственных действий, направленных на анализ и управление своей деятельностью; сформированность коммуникативных действий, направленных на сотрудничество и конструктивное общение и т. д.

Предметные результаты определяются совместно с учителем – овладение содержанием ООП НОО (конкретных предметных областей, предметов, модулей) с учетом индивидуальных возможностей разных категорий обучающихся и детей с ОВЗ; индивидуальные достижения по отдельным учебным предметам.

Достижения обучающихся с ОВЗ рассматриваются с учетом их предыдущих индивидуальных достижений, а не в сравнении с успеваемостью учащихся класса.

III. Организационный раздел

3.1. Учебный план начального общего образования.

Учебный план МБОУ «СОШ № 5» фиксирует общий объем нагрузки, максимальный объем аудиторной нагрузки обучающихся, состав и структуру предметных областей, распределяет учебное время, отводимое на их освоение по классам и учебным предметам.

Учебный план определяет общие рамки принимаемых решений при отборе учебного материала, формировании перечня результатов образования и организации образовательной деятельности.

Содержание образования при получении начального общего образования реализуется преимущественно за счет учебных курсов, обеспечивающих целостное восприятие мира, системно-деятельностный подход и индивидуализацию обучения.

Вариативность содержания образовательных программ начального общего образования реализуется через возможность формирования программ начального общего образования различного уровня сложности и направленности с учетом образовательных потребностей и способностей обучающихся.

Учебный план состоит из двух частей - обязательной части и части, формируемой участниками образовательных отношений.

Обязательная часть учебного плана определяет состав учебных предметов обязательных предметных областей, которые должны быть реализованы в МБОУ «СОШ № 5», реализующем ООП НОО, и учебное время, отводимое на их изучение по классам (годам) обучения.

Расписание учебных занятий составляется с учетом дневной и недельной динамики умственной работоспособности обучающихся и шкалы трудности учебных предметов. Образовательная недельная нагрузка распределяется равномерно в течение учебной недели, при этом объем максимально допустимой нагрузки в течение дня должен соответствовать действующим санитарным правилам и нормативам.

МБОУ «СОШ № 5» самостоятельно в организации образовательной деятельности (урочной и внеурочной), в выборе видов деятельности по каждому предмету (проектная деятельность, практические и лабораторные занятия, экскурсии и другое). Во время занятий необходим перерыв для гимнастики не менее 2 минут.

Урочная деятельность направлена на достижение обучающимися планируемых результатов освоения программы начального общего образования с учетом обязательных для изучения учебных предметов.

Часть учебного плана, формируемая участниками образовательных отношений, обеспечивает реализацию индивидуальных потребностей обучающихся. Время, отводимое на данную часть внутри максимально допустимой недельной нагрузки обучающихся, может быть использовано

на увеличение учебных часов, отводимых на изучение отдельных учебных предметов, учебных курсов, учебных модулей по выбору родителей (законных представителей) несовершеннолетних обучающихся, в том числе предусматривающих углубленное изучение учебных предметов, с целью удовлетворения различных интересов обучающихся, потребностей в физическом развитии и совершенствовании, а также учитывающих этнокультурные интересы.

Внеурочная деятельность направлена на достижение планируемых результатов освоения программы начального общего образования с учетом выбора участниками образовательных отношений учебных курсов внеурочной деятельности из перечня, предлагаемого МБОУ «СОШ № 5». Осуществляется в формах, отличных от урочной (экскурсии, походы, соревнования, посещения театров, музеев, проведение общественно-полезных практик и иные формы).

Организация занятий по направлениям внеурочной деятельности является неотъемлемой частью образовательной деятельности в МБОУ «СОШ № 5». Школа предоставляет обучающимся возможность выбора широкого спектра занятий, направленных на развитие обучающихся.

Формы организации образовательной деятельности, чередование урочной и внеурочной деятельности при реализации ООП НОО определяет МБОУ «СОШ № 5».

В целях удовлетворения образовательных потребностей и интересов обучающихся могут разрабатываться индивидуальные учебные планы, в том числе для ускоренного обучения, в пределах осваиваемой программы начального общего образования в порядке, установленном локальными нормативными актами МБОУ «СОШ № 5». Реализация индивидуальных учебных планов, программ сопровождается тьюторской поддержкой.

Время, отведенное на внеурочную деятельность, не учитывается при определении максимально допустимой недельной учебной нагрузки обучающихся.

В учебный план входят следующие обязательные для изучения предметные области, учебные предметы (учебные модули):

Предметные области	Учебные предметы (учебные модули)
Русский язык и литературное чтение	Русский язык, Литературное чтение
Иностранный язык	Иностранный язык
Математика и информатика	Математика
Обществознание и естествознание ("Окружающий мир")	Окружающий мир
Основы религиозных культур и светской этики	Основы религиозных культур и светской этики: учебные модули: «Основы православной культуры»; «Основы исламской культуры»; «Основы буддийской культуры»; «Основы иудейской культуры»; «Основы религиозных культур народов России» «Основы светской этики»
Искусство	Изобразительное искусство Музыка
Технология	Технология
Физическая культура	Физическая культура

Для Организаций, в которых языком образования является русский язык, изучение родного языка и родной литературы из числа языков народов Российской Федерации, государственных языков республик Российской Федерации осуществляется при наличии возможностей Организации и по заявлению родителей (законных представителей) несовершеннолетних обучающихся.

При изучении предметной области «Основы религиозных культур и светской этики» выбор одного из учебных модулей «Основы православной культуры», «Основы исламской культуры», «Основы буддийской культуры», «Основы иудейской культуры», «Основы религиозных культур народов России», «Основы светской этики» осуществляется по заявлению родителей (законных представителей) несовершеннолетних обучающихся.

Учебный план НОО МБОУ «СОШ № 5»:

Вариант 1

Учебный план начального общего образования (5-дневная учебная неделя)						
Предметные области	Учебные предметы/классы	Количество часов в неделю				Всего
		I	II	III	IV	
Обязательная часть						
Русский язык и литературное чтение	Русский язык	5	5	5	5	20
	Литературное чтение	4	4	4	4	16
Иностранный язык	Иностранный язык (английский)	-	2	2	2	6
Математика и информатика	Математика	4	4	4	4	16
Обществознание и естествознание (Окружающий мир)	Окружающий мир	2	2	2	2	8
Основы религиозных культур и светской этики	Основы религиозных культур и светской этики	-	-	-	1	1
Искусство	Изобразительное искусство	1	1	1	1	4
	Музыка	1	1	1	1	4
Технология	Технология	1	1	1	1	4
Физическая культура	Физическая культура	2	2	2	2	8
Итого:		20	22	22	23	87
Часть, формируемая участниками образовательных отношений		1	1	1	0	3
Учебные недели		33	34	34	34	135

Всего часов	693	782	782	782	303 9
Максимально допустимая недельная нагрузка, предусмотренная действующими санитарными правилами и гигиеническими нормативами	21	23	23	23	90

Формы промежуточной аттестации в 1-4 классах
1 класс

Предметные области	Учебные предметы	Формы промежуточной аттестации
Русский язык и литературное чтение	Русский язык Литературное чтение	Качественная оценка успеваемости на основании результатов текущего контроля
Математика и информатика	Математика	
Обществознание и естествознание	Окружающий мир	
Искусство	Музыка	
	Изобразительное искусство	
Технология	Технология	
Физическая культура	Физическая культура	

2-4 класс

Предметные области	Учебные предметы	Формы промежуточной аттестации
Русский язык и литературное чтение	Русский язык	Контрольный диктант
	Литературное чтение	Годовая отметка – среднее арифметическое средневзвешенных четвертных отметок
Иностранный язык	Иностранный язык (английский)	Годовая отметка – среднее арифметическое средневзвешенных четвертных отметок
Математика и информатика	Математика	Контрольная работа
Обществознание и естествознание	Окружающий мир	Годовая отметка – среднее арифметическое средневзвешенных четвертных отметок

Основы религиозной культуры и светской этики	Основы религиозной культуры и светской этики: учебные модули: «Основы православной культуры»; «Основы исламской культуры»; «Основы буддийской культуры»; «Основы иудейской культуры»; «Основы религиозных культур народов России»» «Основы светской этики».	Творческая работа
Искусство	Музыка	Годовая отметка – среднее арифметическое средневзвешенных четвертных отметок
	Изобразительное искусство	Годовая отметка – среднее арифметическое средневзвешенных четвертных отметок
Технология	Технология	Годовая отметка – среднее арифметическое средневзвешенных четвертных отметок
Физическая культура	Физическая культура	Годовая отметка – среднее арифметическое средневзвешенных четвертных отметок

При наличии необходимых условий (кадровых, финансовых, материально-технических и иных) возможно деление классов на группы при проведении учебных занятий, курсов, дисциплин (модулей).

При проведении занятий по иностранному языку (2 - 4 классы) осуществляется деление классов на две и более группы.

МБОУ «СОШ № 5» самостоятельно определяет режим работы при 5-дневной учебной неделе.

Продолжительность учебного года при получении начального общего образования составляет 34 недели, в 1 классе - 33 недели.

Количество учебных занятий за 4 учебных года не может составлять менее 2954 часов и более 3345 часов в соответствии с требованиями к организации образовательного процесса к учебной нагрузке при 5-дневной учебной неделе.

Продолжительность учебных периодов составляет в первом полугодии не более 8 учебных недель; во втором полугодии - не более 11 недель. Наиболее рациональным графиком является равномерное чередование период учебного времени и каникул. Продолжительность каникул должна составлять не менее 7 календарных дней.

Для обучающихся в 1 классе устанавливаются в течение года дополнительные каникулы.

Продолжительность урока составляет:

в 1 классе - 35 минут (сентябрь - декабрь), 40 минут (январь - май);

в классах, в которых обучаются обучающиеся с ОВЗ - 40 минут;

в 2 - 4 классах - 40 - 45 минут (по решению образовательной организации).

При реализации 1-го варианта федерального учебного плана количество часов на физическую культуру составляет 2 часа, третий час рекомендуется реализовывать за счет часов внеурочной

деятельности и (или) за счет посещения обучающимися спортивных секций, школьных спортивных клубов, включая использование учебных модулей по видам спорта.

Учебный план определяет формы проведения промежуточной аттестации отдельной части или всего объема учебного предмета, курса, дисциплины (модуля) образовательной программы, в соответствии с порядком, установленным МБОУ «СОШ № 5».

Суммарный объем домашнего задания по всем предметам для каждого класса не должен превышать продолжительности выполнения 1 час - для 1 класса, 1,5 часа - для 2 и 3 классов, 2 часа - для 4 класса. МБОУ «СОШ № 5» осуществляется координация и контроль объема домашнего задания учеников каждого класса по всем предметам в соответствии с Гигиеническими нормативами и Санитарно-эпидемиологическими требованиями.

План внеурочной деятельности определяет формы организации и объем внеурочной деятельности для обучающихся при освоении ими программы начального общего образования (до 1320 академических часов за четыре года обучения) с учетом образовательных потребностей и интересов обучающихся, запросов родителей (законных представителей) несовершеннолетних обучающихся, возможностей МБОУ «СОШ № 5».

Внеурочная деятельность в соответствии с требованиями ФГОС НОО направлена на достижение планируемых результатов освоения программы начального общего образования с учетом выбора участниками образовательных отношений учебных курсов внеурочной деятельности из перечня, предлагаемого МБОУ «СОШ № 5».

Содержание данных занятий должно формироваться с учетом пожеланий обучающихся и их родителей (законных представителей) и осуществляться посредством различных форм организации, отличных от урочной системы обучения, таких как экскурсии, хоровые студии, секции, круглые столы, конференции, олимпиады, конкурсы, соревнования, спортивные клубы, общественно полезные практики и другое.

При организации внеурочной деятельности обучающихся могут использоваться возможности организаций дополнительного образования (учреждения культуры, спорта). В целях организации внеурочной деятельности МБОУ «СОШ № 5» может заключать договоры с учреждениями дополнительного образования.

3.2. Календарный учебный график.

Организация образовательной деятельности осуществляется по учебным четвертям. МБОУ «СОШ № 5» самостоятельно определяет режим работы (5-дневная или 6-дневная учебная неделя) с учетом законодательства Российской Федерации.

Продолжительность учебного года при получении начального общего образования составляет 34 недели, в 1 классе - 33 недели.

Учебный год в МБОУ «СОШ № 5» начинается 1 сентября. Если этот день приходится на выходной день, то в этом случае учебный год начинается в первый, следующий за ним, рабочий день.

Учебный год в МБОУ «СОШ № 5» заканчивается 26 мая. Если этот день приходится на выходной день, то в этом случае учебный год заканчивается в предыдущий рабочий день.

С целью профилактики переутомления в федеральном календарном учебном графике предусматривается чередование периодов учебного времени и каникул. Продолжительность каникул должна составлять не менее 7 календарных дней.

Продолжительность учебных четвертей составляет: I четверть - 8 учебных недель (для 1 - 4 классов); II четверть - 8 учебных недель (для 1 - 4 классов); III четверть - 11 учебных недель (для 2 - 4 классов), 10 учебных недель (для 1-х классов); IV четверть - 7 учебных недель (для 1 - 4 классов).

Продолжительность каникул составляет:
по окончании I четверти (осенние каникулы) - 9 календарных дней (для 1 - 4 классов);
по окончании II четверти (зимние каникулы) - 9 календарных дней (для 1 - 4 классов);
дополнительные каникулы - 9 календарных дней (для 1 классов);
по окончании III четверти (весенние каникулы) - 9 календарных дней (для 1 - 4 классов);
по окончании учебного года (летние каникулы) - не менее 8 недель.

Продолжительность урока не должна превышать 45 минут, за исключением 1 класса и компенсирующего класса, продолжительность урока в которых не должна превышать 40 минут.

Продолжительность перемен между уроками составляет не менее 10 минут, большой перемены (после 2 или 3 урока) - 20 - 30 минут. Вместо одной большой перемены допускается после 2 и 3 уроков устанавливать две перемены по 20 минут каждая.

Продолжительность перемены между урочной и внеурочной деятельностью должна составлять не менее 20 - 30 минут, за исключением обучающихся с ограниченными возможностями здоровья, обучение которых осуществляется по специальной индивидуальной программе развития.

Расписание уроков составляется с учетом дневной и недельной умственной работоспособности обучающихся и шкалы трудности учебных предметов, определенной Гигиеническими нормативами.

Образовательная недельная нагрузка распределяется равномерно в течение учебной недели, при этом объем максимально допустимой нагрузки в течение дня составляет:

- для обучающихся 1-х классов - не должен превышать 4 уроков и один раз в неделю - 5 уроков, за счет урока физической культуры;
- для обучающихся 2 - 4 классов - не более 5 уроков и один раз в неделю 6 уроков за счет урока физической культуры.

Обучение в 1 классе осуществляется с соблюдением следующих требований:

- учебные занятия проводятся по 5-дневной учебной неделе и только в первую смену, обучение в первом полугодии: в сентябре, октябре - по 3 урока в день по 35 минут каждый, в ноябре - декабре - по 4 урока в день по 35 минут каждый; в январе - мае - по 4 урока в день по 40 минут каждый;
- в середине учебного дня организуется динамическая пауза продолжительностью не менее 40 минут;
- предоставляются дополнительные недельные каникулы в середине третьей четверти.

Возможна организация дополнительных каникул независимо от четвертей.

Занятия начинаются не ранее 8 часов утра и заканчиваются не позднее 19 часов.

Факультативные занятия и занятия по программам дополнительного образования планируют на дни с наименьшим количеством обязательных уроков. Между началом факультативных (дополнительных) занятий и последним уроком необходимо организовывать перерыв продолжительностью не менее 20 минут.

Календарный учебный график МБОУ «СОШ № 5» составляется с учетом мнений участников образовательных отношений, региональных и этнокультурных традиций, плановых мероприятий учреждений культуры региона и определяет чередование учебной деятельности (урочной и внеурочной) и плановых перерывов при получении образования для отдыха и иных социальных целей (каникул) по календарным периодам учебного года.

Продолжительность учебных четвертей и каникул в МБОУ «СОШ № 5»:

Дата начала и окончания учебного года

Классы	Дата		Продолжительность в учебных неделях
	Начало	Окончание	
1- 4 классы	01.09 текущего года	26.05 текущего года	33 недели в 1-х классах, 34 недели во 2 – 4 классах

Сроки и продолжительность учебных занятий по четвертям

Учебный период	Дата		Продолжительность	
	Начало	Окончание	Количество учебных недель	Количество рабочих дней
1 четверть	01.09.2023	27.10.2023	8	41
2 четверть	07.11.2023	29.12.2023	8	39

3 четверть	09.01.2024	22.03.2024	11	52
4 четверть	01.04.2024	24.05.2024	7	38
Итого в учебном году			34	170

Сроки и продолжительность каникул

Каникулярный период	Дата		Продолжительность каникул в календарных днях
	Начало	Окончание	
Осенние каникулы	28.10.2023	06.11.2023	10
Зимние каникулы	30.12.2023	08.01.2024	10
Дополнительные каникулы для 1-х классов	17.02.2024	25.02.2024	9
Весенние каникулы	23.03.2024	31.03.2024	9
Итого:			29
Летние каникулы	25.05.2024	31.08.2024	99
Периоды промежуточной аттестации			
Начальное общее образование	2-3 неделя мая - 2 - 4 классы		

3.3. План внеурочной деятельности.

План внеурочной деятельности определяет формы организации и объем внеурочной деятельности для обучающихся при освоении ими программы начального общего образования (до 1320 академических часов за четыре года обучения).

Назначение плана внеурочной деятельности - психолого-педагогическое сопровождение обучающихся с учетом успешности их обучения, уровня социальной адаптации и развития, индивидуальных способностей и познавательных интересов. План внеурочной деятельности формируется МБОУ «СОШ № 5» с учетом предоставления права участникам образовательных отношений выбора направления и содержания учебных курсов.

Основными задачами организации внеурочной деятельности являются:

- поддержка учебной деятельности обучающихся в достижении планируемых результатов освоения программы начального общего образования;
- совершенствование навыков общения со сверстниками и коммуникативных умений в разновозрастной школьной среде;
- формирование навыков организации своей жизнедеятельности с учетом правил безопасного образа жизни;
- повышение общей культуры обучающихся, углубление их интереса к познавательной и проектно-исследовательской деятельности с учетом возрастных и индивидуальных особенностей участников;
- развитие навыков совместной деятельности со сверстниками, становление качеств, обеспечивающих успешность участия в коллективном труде: умение договариваться, подчиняться, руководить, проявлять инициативу, ответственность; становление умений командной работы;
- поддержка детских объединений, формирование умений ученического самоуправления;
- формирование культуры поведения в информационной среде.

Внеурочная деятельность организуется по направлениям развития личности обучающегося с учетом намеченных задач внеурочной деятельности. Все ее формы представляются в деятельностных формулировках, что подчеркивает их практико-ориентированные характеристики. При выборе направлений и отборе содержания обучения МБОУ «СОШ № 5» учитывает:

- особенности образовательной организации (условия функционирования, тип школы, особенности контингента, кадровый состав);

- результаты диагностики успеваемости и уровня развития обучающихся, проблемы и трудности их учебной деятельности;
- возможность обеспечить условия для организации разнообразных внеурочных занятий и их содержательная связь с урочной деятельностью;
- особенности информационно-образовательной среды МБОУ «СОШ № 5», национальные и культурные особенности региона, где находится образовательная организация.

Возможные направления внеурочной деятельности и их содержательное наполнение и являются для МБОУ «СОШ № 5» общими ориентирами и не подлежат формальному копированию. При отборе направлений внеурочной деятельности МБОУ «СОШ № 5» ориентируется, прежде всего, на свои особенности функционирования, психолого-педагогические характеристики обучающихся, их потребности, интересы и уровни успешности обучения. К выбору направлений внеурочной деятельности и их организации могут привлекаться родители как законные участники образовательных отношений.

Общий объем внеурочной деятельности не должен превышать 10 часов в неделю.

Один час в неделю рекомендуется отводить на внеурочное занятие "Разговоры о важном".

Внеурочные занятия "Разговоры о важном" направлены на развитие ценностного отношения обучающихся к своей родине - России, населяющим ее людям, ее уникальной истории, богатой природе и великой культуре. Внеурочные занятия "Разговоры о важном" должны быть направлены на формирование соответствующей внутренней позиции личности обучающегося, необходимой ему для конструктивного и ответственного поведения в обществе.

Основной формат внеурочных занятий "Разговоры о важном" - разговор и (или) беседа с обучающимися. Основные темы занятий связаны с важнейшими аспектами жизни человека в современной России: знанием родной истории и пониманием сложностей современного мира, техническим прогрессом и сохранением природы, ориентацией в мировой художественной культуре и повседневной культуре поведения, доброжелательным отношением к окружающим и ответственным отношением к собственным поступкам.

Направления и цели внеурочной деятельности.

Спортивно-оздоровительная деятельность направлена на физическое развитие школьника, углубление знаний об организации жизни и деятельности с учетом соблюдения правил здорового безопасного образа жизни.

Проектно-исследовательская деятельность организуется как углубленное изучение учебных предметов в процессе совместной деятельности по выполнению проектов.

Коммуникативная деятельность направлена на совершенствование функциональной коммуникативной грамотности, культуры диалогического общения и словесного творчества.

Художественно-эстетическая творческая деятельность организуется как система разнообразных творческих мастерских по развитию художественного творчества, способности к импровизации, драматизации, выразительному чтению, а также становлению умений участвовать в театрализованной деятельности.

Информационная культура предполагает учебные курсы в рамках внеурочной деятельности, которые формируют представления обучающихся о разнообразных современных информационных средствах и навыки выполнения разных видов работ на компьютере.

Интеллектуальные марафоны организуются через систему интеллектуальных соревновательных мероприятий, которые призваны развивать общую культуру и эрудицию обучающегося, его познавательные интересы и способности к самообразованию.

"Учение с увлечением!" включает систему занятий в зоне ближайшего развития, когда учитель непосредственно помогает обучающемуся преодолеть трудности, возникшие при изучении разных предметов.

Выбор форм организации внеурочной деятельности подчиняется следующим требованиям:

- целесообразность использования данной формы для решения поставленных задач конкретного направления;

- преобладание практико-ориентированных форм, обеспечивающих непосредственное активное участие обучающегося в практической деятельности, в том числе совместной (парной, групповой, коллективной);
- учет специфики коммуникативной деятельности, которая сопровождает то или иное направление внеучебной деятельности;
- использование форм организации, предполагающих использование средств информационно-коммуникационных технологий.

Возможными формами организации внеурочной деятельности могут быть следующие:

- учебные курсы и факультативы;
- художественные, музыкальные и спортивные студии;
- соревновательные мероприятия, дискуссионные клубы, секции, экскурсии, мини-исследования;
- общественно полезные практики и другие.

К участию во внеурочной деятельности могут привлекаться организации и учреждения дополнительного образования, культуры и спорта. В этом случае внеурочная деятельность может проходить не только в помещении МБОУ «СОШ № 5», но и на территории другого учреждения (организации), участвующего во внеурочной деятельности (спортивный комплекс, музей, театр и другие).

При организации внеурочной деятельности непосредственно в МБОУ «СОШ № 5» в этой работе могут принимать участие все педагогические работники данной организации (учителя начальной школы, учителя-предметники, социальный педагог, педагог-психолог, учитель-логопед, воспитатели, педагог-библиотекарь и другие).

Внеурочная деятельность тесно связана с дополнительным образованием детей в части создания условий для развития творческих интересов детей, включения их в художественную, техническую, спортивную и другую деятельность. Объединение усилий внеурочной деятельности и дополнительного образования строится на использовании единых форм организации.

Координирующую роль в организации внеурочной деятельности выполняет, как правило, педагогический работник, преподающий на уровне начального общего образования, заместитель директора по воспитательной работе, советник директора по воспитанию и взаимодействию с детскими общественными объединениями.

Основные направления внеурочной деятельности.

Спортивно-оздоровительная деятельность.

«Подвижные игры».

Форма организации: игры, соревнования.

«Спортивный час».

Цель: формирование представлений учащихся о здоровом образе жизни, развитие физической активности и двигательных навыков.

Форма организации: курс физической культуры, соревнования, марафоны.

Проектно-исследовательская деятельность.

"Проектная деятельность".

Цель: расширение знаний учащихся о разработке проекта, формирование умения работать с разными источниками информации; развитие познавательной активности и интереса к проектно-исследовательской деятельности.

Форма организации: проекты.

«Я – исследователь».

Цель: расширение знаний учащихся об истории родного края, формирование умения работать с разными источниками информации; развитие познавательной активности и интереса к истории, культуре родного края; воспитание чувства патриотизма, любви к "малой Родине".

Форма организации: курс краеведения, творческие проекты.

«Загадки истории»

История письменности в России: от Древней Руси до современности.

Цель: развитие общей культуры обучающихся; расширение знаний об истории письменности (от кириллицы до современного языка, от пергамента, берестяных грамот и первых книг до современных электронных книг); углубление их интереса к истории становления культуры, к самостоятельной познавательной и проектной деятельности.

Форма организации: выполнение и защита мини-проектов.

«Шахматы»

Цель: расширение представлений об игре в шахматы, формирование умения анализировать, наблюдать, создавать различные шахматные ситуации; воспитание интереса к игре в шахматы; развитие волевых черт характера, внимания, игрового воображения.

Форма организации: игры-соревнования в шахматы .

«Финансовая грамотность»

Цель: расширение финансовой грамотности обучающихся.

Форма организации: проект, игра, диспут.

Коммуникативная деятельность.

«Мир профессий»

Цель: совершенствование культуры диалогического общения с представителями разных профессий, развитие способности работать в команде.

Форма организации: сбор информационного материала, экскурсии, встречи.

«Потомки великого наследия».

Цель: развитие исследовательских навыков, систематизация знаний об истории родного края

Форма организации: встречи с работниками музеев, дискуссионный клуб.

Художественно-эстетическая творческая деятельность.

«Творческая мастерская»

Цель: расширение знаний учащихся об объектах рукотворного мира, формирование умений создавать предметы своими руками с использованием природного материала, развитие творческой активности, интереса, любознательности, воспитание трудолюбия и уважения к труду как к ценности.

Форма организации: творческие мастерские ("Природа и творчество", "Юные художники"), выставки творческих работ.

"Мир театра".

Цель: расширение представлений о театральном творчестве, формирование умений импровизировать, вступать в ролевые отношения, перевоплощаться; развитие творческих способностей, интереса к театральному искусству и театрализованной деятельности.

Форма организации: инсценирование, спектакли по мотивам сказок.

«Художественное слово»

Цель: расширение знаний о литературно-художественном творчестве, развитие навыка выразительного чтения произведений поэзии и прозы; воспитание литературного вкуса, интереса к художественной литературе разных жанров.

Форма организации: литературный клуб, творческая студия.

«Дизайн студия»

Цель: развитие у обучающихся творческих способностей, интереса к изобразительной деятельности, желания передавать свое отношение к художественным произведениям средствами иллюстрации.

Форма организации: творческая мастерская иллюстраций, конкурсы рисунков, выставки работ участников.

«Вокальная студия»

Цель: расширение музыкального кругозора, знаний обучающихся о музыкальном творчестве, произведениях народной и авторской музыки, развитие воображения, способности передавать свои впечатления от прослушивания музыки разных форм и жанровых особенностей, формировать эстетические вкусы и идеалы.

Форма организации: концертные программы, хор.

Информационная культура.

«Мои помощники – словари».

Цель: формирование представлений обучающихся о различных видах современных словарей (например, словари русского языка, словари иностранных слов, словари лингвистических терминов, словари литературоведческих терминов, словари лингвистических терминов, мифологический и другое, знакомство с малоизвестными младшим школьникам словарями русского языка: словарь образцового русского ударения, словарь трудностей русского языка, словарь русских личных имен, словарь-справочник, совершенствование навыка поиска необходимой справочной информации.
Форма организации: игры-путешествия, библиографический поиск.

«Учение с увлечением!»

«Смысловое чтение»

Цель: совершенствование читательской грамотности обучающихся, формирование текстовой деятельности с необычными формами представления информации (буклеты; программы, объявления и рекламы), развитие творческой способности создавать необычные тексты.
Форма организации: лаборатория текстов (система практических занятий).

«Занимательный русский язык»

Цель: совершенствование орфографической грамотности обучающихся, поддержка обучающихся, испытывающих затруднения в достижении планируемых результатов, связанных с правописанием.

Форма организации: учебная лаборатория, конкурсы.

«Экология родного края»

Цель: расширение знаний о природе родного края.

Форма организации: проект, маршрутный лист, календарь, буклет.

Направление деятельности	Содержание деятельности	Наименование внеурочных курсов, кружков	Количество часов
Учение увлечением	Курсы внеурочной деятельности, направленные на развитие их любознательности, формирующие их гуманистическое мировоззрение и научную картину мира.	1.«Смысловое чтение» 2. «Занимательный русский язык» 3. «Экология родного края»	1
Спортивно-оздоровительное	Курсы внеурочной деятельности, направленные на физическое развитие обучающихся, развитие их ценностного отношения к своему здоровью, побуждение к здоровому образу жизни, воспитание силы воли, ответственности, формирование установок на защиту слабых.	1. «Подвижные игры» 2. «Спортивный час»	1 1
Проектно-исследовательская деятельность	Курсы внеурочной деятельности направленные на проектно-исследовательскую деятельность способствуют	1. «Финансовая грамотность» 2. «Проектная деятельность» 3. «Я – исследователь» 4. «Загадки истории» 5. «Шахматы»	2

	формированию целостной системы универсальных учебных действий и достижению обучающимися таких целей как: организация своей деятельности, научение объяснению явлений действительности, научение ориентированию в мире социальных, нравственных и эстетических ценностей.		
Коммуникативная деятельность	Курсы внеурочной деятельности направленные на коммуникативную компетентность – способность устанавливать и поддерживать необходимые контакты с другими людьми, совокупность знаний и умений, обеспечивающих эффективность коммуникативного процесса	1. Час общения «Разговоры о важном» 2. «Мир профессий» 3.»Потомки великого наследия»	1 1
Художественно-эстетическая, творческая деятельность	Курсы внеурочной деятельности направленные на формирование творчески активной личности, способной воспринимать, чувствовать, понимать, оценивать прекрасное в жизни и искусстве; стремления самому участвовать в преобразовании окружающего мира, приобщение к художественной деятельности, а также развитие творческих способностей.	1.«Творческая мастерская» 2. «Мир театра» 3. «Художественное слово» 4. «Дизайн студия» 5. «Вокальная студия»	2
Информационная культура		1.«Мои помощники – словари»	1

3.4. Календарный план воспитательной работы.

Федеральный календарный план воспитательной работы является единым для образовательных организаций.

Календарный план воспитательной работы может быть реализован в рамках урочной и внеурочной деятельности.

МБОУ «СОШ № 5» вправе наряду с федеральным календарным планом воспитательной работы проводить иные мероприятия согласно рабочей программе воспитания, по ключевым направлениям воспитания и дополнительного образования детей.

Все мероприятия должны проводиться с учетом особенностей основной образовательной программы, а также возрастных, физиологических и психоэмоциональных особенностей обучающихся.

Сентябрь:

1 сентября: День знаний;

3 сентября: День окончания Второй мировой войны, День солидарности в борьбе с терроризмом;

8 сентября: Международный день распространения грамотности.

10 сентября: Международный день памяти жертв фашизма.

Октябрь:

1 октября: Международный день пожилых людей; Международный день музыки;

4 октября: День защиты животных;

5 октября: День учителя;

25 октября: Международный день школьных библиотек;

Третье воскресенье октября: День отца.

Ноябрь:

4 ноября: День народного единства;

8 ноября: День памяти погибших при исполнении служебных обязанностей сотрудников органов внутренних дел России;

Последнее воскресенье ноября: День Матери;

30 ноября: День Государственного герба Российской Федерации.

Декабрь:

3 декабря: День неизвестного солдата; Международный день инвалидов;

5 декабря: День добровольца (волонтера) в России;

9 декабря: День Героев Отечества;

12 декабря: День Конституции Российской Федерации.

Январь:

25 января: День российского студенчества;

27 января: День полного освобождения Ленинграда от фашистской блокады, День освобождения Красной армией крупнейшего "лагеря смерти" Аушвиц-Биркенау (Освенцима) - День памяти жертв Холокоста.

Февраль:

2 февраля: День разгрома советскими войсками немецко-фашистских войск в Сталинградской битве;

8 февраля: День российской науки;

15 февраля: День памяти о россиянах, исполнявших служебный долг за пределами Отечества;

21 февраля: Международный день родного языка;

23 февраля: День защитника Отечества.

Март:

8 марта: Международный женский день;

18 марта: День воссоединения Крыма с Россией;

27 марта: Всемирный день театра.

Апрель:

12 апреля: День космонавтики.

19 апреля: День памяти о геноциде советского народа нацистами и их пособниками в годы Великой Отечественной войны.

Май:

1 мая: Праздник Весны и Труда;

9 мая: День Победы;

19 мая: День детских общественных организаций России;

24 мая: День славянской письменности и культуры.

Июнь:

1 июня: День защиты детей;

6 июня: День русского языка;

12 июня: День России;

22 июня: День памяти и скорби;

27 июня: День молодежи.

Июль:

8 июля: День семьи, любви и верности.

Август:

Вторая суббота августа: День физкультурника;

22 августа: День Государственного флага Российской Федерации;

27 августа: День российского кино.

**КАЛЕНДАРНЫЙ ПЛАН ВОСПИТАТЕЛЬНОЙ РАБОТЫ
УРОВЕНЬ НАЧАЛЬНОГО ОБЩЕГО ОБРАЗОВАНИЯ**



Основные школьные дела

Дела	Классы	Ориентировочное время проведения	Ответственные
День знаний. Торжественное начало нового учебного года	1-4	1.09	Заместитель директора по ВР
Мероприятия месячников безопасности и гражданской защиты детей (по профилактике ДДТТ, пожарной безопасности, экстремизма, терроризма, разработка схемы-маршрута «Дом-школа-дом», учебно-тренировочная эвакуация учащихся из здания)	1-4	сентябрь	Заместитель директора по ВР, классные руководители, руководитель ЮИД, , учитель ОБЖ
Открытие школьной спартакиады. Осенний День Здоровья	1-4	20 сентября	Учитель физкультуры
Презентация волонтерского движения школы «Не будь равнодушным»	1-4	25 сентября	Руководитель волонтерского движения
Мероприятия месячника правового воспитания и профилактики правонарушений. Единый день профилактики правонарушений и	1-4	октябрь	Заместитель директора по ВР, классные руководители, уполномоченный по ЗП

деструктивного поведения (правовые, профилактические игры, беседы и т.п.)			
День учителя в школе: акция по поздравлению учителей, учителей-ветеранов педагогического труда, День самоуправления, концертная программа.	1-4	5 октября	Заместитель директора по ВР
Городской конкурс художественного слова «Слово современника» (школьный этап)	1-4	14 октября	Классные руководители, учителя русского языка и литературы
Президентские состязания	1-4	Октябрь, апрель	Учителя физкультуры
Мероприятия месячника взаимодействия семьи и школы: конкурсная программа «Мама, папа, я – отличная семья!», беседы, общешкольное родительское собрание	1-4	ноябрь	Заместитель директора по ВР, классные руководители
День правовой защиты детей. Просмотр, обсуждение видеоролика «Наши права».	1-4	ноябрь	Уполномоченный по ЗП
Городской конкурс песни «Солнечный круг», посвященный Дню Матери	1-4	18 ноября	Классные руководители, педагоги дополнительного образования
Предметная неделя математики, и окружающего мира (шахматно-шашечный турнир, интерактивные игры, квесты и т.п.)	1-4	ноябрь	МК учителей- начальных классов
Соревнование по волейболу	1-4	ноябрь	Учитель физкультуры
Торжественная линейка «День Конституции»	1-4	декабрь	Уполномоченный по ЗП УОО
Мероприятия месячника эстетического воспитания в школе. Новый год в школе: украшение кабинетов, оформление окон, конкурс плакатов, праздничные мероприятия.	1-4	декабрь	Заместитель директора по ВР, классные руководители
Предметная неделя литературы, русского и английского языков (конкурсы чтецов, сочинений, интеллектуальные игры и т.п.)	1-4	январь	МК учителей- предметников, учителей начальных классов
Час памяти «Блокада Ленинграда»: Устный журнал, проекты	1-4	27 января	Руководитель комнаты Боевой Славы
Лыжные соревнования	1-4	январь	Учитель физкультуры
Мероприятия месячника гражданского и патриотического воспитания: фестиваль патриотической песни, акции по	1-4	февраль	Заместитель директора по ВР, классные руководители, учителя физкультуры

поздравлению мальчиков			
Мероприятия месячника интеллектуального воспитания «Умники и умницы». День науки в школе: защита проектов и исследовательских работ	1-4	март	Заместитель директора по УВР, классные руководители
Городской фестиваль «Танцующая школа»	1-4	март	Классные руководители, педагоги дополнительного образования
8 Марта в школе: конкурсная программа «Мисс Весна», акции по поздравлению девочек, учителей	1-4	7 марта	Актив, классные руководители
Мероприятия месячника нравственного воспитания «Спешите делать добрые дела». Весенняя неделя добра	1-4	апрель	Заместитель директора по ВР, классные руководители
Городская выставка декоративно-прикладного творчества «Город будущего»	1-4	апрель	Заместитель директора по ВР, руководители кружков, классные руководители
Конкурс «Безопасное колесо»	1-4	апрель	Руководитель отряда ЮИД
Мероприятия месячника ЗОЖ «Здоровое поколение». Закрытие школьной спартакиады. Весенний День здоровья. Туристические походы, экскурсии	1-4	май	Заместитель директора по ВР, классные руководители, учителя физкультуры
День Победы: акции «Бессмертный полк», «С праздником, ветеран!», Вахта памяти, концерт, проект «Окна Победы» и др.	1-4	май	Заместитель директора по ВР
Торжественная линейка «Последний звонок»	1-4	май	Заместитель директора по ВР
 Внеурочная деятельность			
Название курса	Классы	Количество часов в неделю	Ответственные
Разговоры о важном	1-4	1	Лупачева Т. В.
Геральдика России	1-4	1	Лупачева Т. В.
Проектно-исследовательская деятельность	1-4	1	Пенькова М. Н.
Спортивно-оздоровительная деятельность	1-4	2	Хромых В. В.
Коммуникативная деятельность	1-4	1	Михайлова Е. Г.
Художественно-эстетическая творческая деятельность	1-4	2	Ковалевская М. В.

Информационная культура	1-4	1	Ковалева И. И.
Учение с увлечением	1-4	1	Инжутова Л. В.



Самоуправление

Дела, события, мероприятия	Классы	Ориентировочное время проведения	Ответственные
Выборы лидеров, активов классов, распределение обязанностей.	1-4	сентябрь	Классные руководители
Конкурс «Лучший ученический класс»	1-4	В течение года	Заместитель директора по ВР
Рейд СОШ по проверке классных уголков	1-4	ноябрь	Заместитель директора по ВР
Рейд СОШ по проверке сохранности учебников	1-4	январь	Заместитель директора по ВР
Рейд СОШ по выполнению зарядки в классах	1-4	февраль	Заместитель директора по ВР
Рейд СОШ по проверке внешнего вида уч-ся	1-4	март	Заместитель директора по ВР
Работа в соответствии с обязанностями	1-4	В течение года	Классные руководители
Отчет перед классом о проведенной работе	1-4	май	Классные руководители
Общешкольное отчетное собрание учащихся. Подведение итогов работы за год	1-4	май	Заместитель директора по ВР



Профориентация

Дела, события, мероприятия	Классы	Ориентировочное время проведения	Ответственные
Мероприятия месячника профориентации в школе «Мир профессий». профориентационная игра, просмотр презентаций, встречи с представителями разных профессий.	1-4	Октябрь, январь,	Заместитель директора по ВР, классные руководители, педагог-психолог
Клуб интересных встреч «Новые тенденции в мире профессий»	1-4	В течение года	Заместитель директора по ВР, классные руководители, педагог-психолог



Внешкольные мероприятия

		Ориентировочное	
--	--	-----------------	--

Дела, события, мероприятия	Классы	время проведения	Ответственные
Экскурсии в музей, Кванториум, предприятия-партнеры	1-4	В течение года	Заместитель директора по ВР, классные руководители
Акция «Сто добрых дел»	1-4	В течение года	Заместитель директора по ВР, классные руководители
Акции «Волонтер»	1-4	В течение года	Заместитель директора по ВР, классные руководители



Профилактика и безопасность

Дела, события, мероприятия	Классы	Ориентировочное время проведения	Ответственные
Разработка программ безопасности	1-4	В течение года	Классные руководители
Создание отрядов порядка	1-4	1 раз в четверть	Редактор газеты
Проведение акций	1-4	В течение года	Классные руководители




Орлята России

Дела, события, мероприятия	Классы	Ориентировочное время проведения	Ответственные
Организация регистрации	1-4	сентябрь	Советник, классные руководители
Коллективно-творческая деятельность	1-4	Сентябрь-май	Советник, классные руководители
Акция «Дарите книги с любовью»	1-4	октябрь	Советник, классные руководители
Экологическая акция «Бумажный бум»	1-4	октябрь	Заместитель директора по ВР, классные руководители
Весенняя Неделя Добра (ряд мероприятий, осуществляемых каждым классом и волонтерским движением) Школы: «Чистый город - чистая планета», «Памяти павших», «От сердца к сердцу», «Посади дерево», «Подарок младшему» «От сердца к сердцу», «Посади дерево», «Подарок младшему другу», «Помощь пожилому человеку», «Здоровая перемена» и др.)	1-4	Март - май	Актив класса, классный руководитель

Участие в проектах и акциях программы «Орлята России»	1-4	ноябрь	Советник, классные руководители
			
Социальное партнерство			
Дела, события, мероприятия	Классы	Ориентировочное время проведения	Ответственные
Посещение концертов в ГДК	1-4	В течение года	Классные руководители
Экскурсии в городской музей	1-4	февраль	Руководитель
Поездки на представления в драматический театр, на киносеансы в кинотеатр	1-4	По плану клас.рук.	Классные руководители
Экскурсии в пожарную часть, предприятия	1-4	По плану клас.рук.	Классные руководители
Туристические походы «В поход за здоровьем»	1-4	май	Классные руководители
			
Организация предметно-пространственной среды			
Дела, события, мероприятия	Классы	Ориентировочное время проведения	Ответственные
Организация и проведение церемоний вноса (выноса) государственного флага Российской Федерации	1-4	В течение года	Заместитель директора по ВР
Государственные символы в учебном кабинете	1-4	В течение года	Заместитель директора по ВР
Выставки фотографий, плакатов, посвященных событиям и памятным датам	1-4	В течение года	Классный руководитель
Оформление классных уголков	1-4	В течение года	Актив класса, классные руководители
Трудовые десанты по уборке территории школы	1-4	В течение года	Классные руководители
Трудовой десант по озеленению школьных клумб	1-4	Сентябрь, апрель	Классные руководители
Праздничное украшение кабинетов, окон кабинета	1-4	В течение года	Классные руководители
			
Взаимодействие с родителями (законными представителями)			
Дела, события, мероприятия	Классы	Ориентировочное время проведения	Ответственные
Участие родителей в проведении общешкольных,	1-4	В течение года	Заместитель директора по ВР, руководитель

классных мероприятий: «Бумажный бум», «Подари ребенку день», «Бессмертный полк», новогодний праздник, «Мама, папа, я – отличная семья!»			движения «Берег юности», классные руководители
Общешкольное родительское собрание	1-4	Сентябрь , март	Директор школы
Педагогическое просвещение родителей	1-4	1 раз/четверть	Классные руководители
Информационное оповещение через школьный сайт	1-4	В течение года	Заместитель директора по ВР
Индивидуальные консультации	1-4	В течение года	Классные руководители
Совместные с детьми походы, экскурсии.	1-4	По плану классных руководителей	Классные руководители
Работа Совета профилактики с неблагополучными семьями	1-4	По плану Совета	Председатель Совета



Классное руководство

(согласно индивидуальным по планам работы классных руководителей)



Школьный урок

(согласно индивидуальным по планам работы учителей-предметников)

3.5. Система условий реализации образовательной программы

Требования к условиям реализации программы начального общего образования включают:

- общесистемные требования;
- требования к материально-техническому и учебно-методическому обеспечению;
- требования к психолого-педагогическим, кадровым и финансовым условиям.

3.5.1. Общесистемные требования к реализации ОП НОО

Результат выполнения требований к условиям реализации программы начального общего образования - создание комфортной развивающей образовательной среды по отношению к обучающимся и педагогическим работникам:

- обеспечивающей получение качественного начального общего образования, его доступность, открытость и привлекательность для обучающихся, их родителей (законных представителей) и всего общества, воспитание обучающихся;
- гарантирующей безопасность, охрану и укрепление физического, психического здоровья и социального благополучия обучающихся.

В целях обеспечения реализации программы начального общего образования в МБОУ «СОШ № 5» для участников образовательных отношений созданы условия, обеспечивающие возможность:

- достижения планируемых результатов освоения программы начального общего образования обучающимися;
- формирования функциональной грамотности обучающихся (способности решать учебные задачи и жизненные проблемные ситуации на основе сформированных предметных, метапредметных и универсальных способов деятельности), включающей овладение

ключевыми компетенциями, составляющими основу готовности к успешному взаимодействию с изменяющимся миром и дальнейшему успешному образованию;

- выявления и развития способностей обучающихся через урочную и внеурочную деятельность, систему воспитательных мероприятий, практик, учебных занятий и иных форм деятельности, включая общественно полезную деятельность, в том числе с использованием возможностей иных образовательных организаций, а также организаций, обладающих ресурсами, необходимыми для реализации программ начального общего образования, и иных видов образовательной деятельности, предусмотренных программой начального общего образования;
- работы с одаренными детьми, организации интеллектуальных и творческих соревнований, научно-технического творчества и проектно-исследовательской деятельности;
- выполнения индивидуальных и групповых проектных работ, включая задания межпредметного характера, в том числе с участием в совместной деятельности;
- участия обучающихся, их родителей (законных представителей) и педагогических работников в разработке программы начального общего образования, проектировании и развитии в МБОУ «СОШ № 5» социальной среды, а также в разработке и реализации индивидуальных учебных планов;
- эффективного использования времени, отведенного на реализацию части программы начального общего образования, формируемой участниками образовательных отношений, в соответствии с запросами обучающихся и их родителей (законных представителей), особенностями развития и возможностями обучающихся, спецификой МБОУ «СОШ № 5», и с учетом национальных и культурных особенностей субъекта Российской Федерации;
- использования в образовательной деятельности современных образовательных и информационных технологий;
- эффективной самостоятельной работы обучающихся при поддержке педагогических работников;
- включения обучающихся в процессы понимания и преобразования внешней социальной среды (города, региона) для приобретения опыта социальной деятельности, реализации социальных проектов и программ;
- обновления содержания программы начального общего образования, методик и технологий ее реализации в соответствии с динамикой развития системы образования, запросов обучающихся и их родителей (законных представителей), а также с учетом национальных и культурных особенностей субъекта Российской Федерации;
- эффективного управления МБОУ «СОШ № 5» с использованием ИКТ, а также современных механизмов финансирования реализации программ начального общего образования.

3.5.2. Информационно-образовательные условия реализации ОП НОО

Информационно-образовательная среда МБОУ «СОШ № 5» обеспечивает:

- доступ к учебным планам, рабочим программам учебных предметов, учебных курсов (в том числе внеурочной деятельности), учебных модулей, учебным изданиям и образовательным ресурсам, указанным в рабочих программах учебных предметов, учебных курсов (в том числе внеурочной деятельности), учебных модулей, информации о ходе образовательного процесса, результатах промежуточной и итоговой аттестации обучающихся;
- доступ к информации о расписании проведения учебных занятий, процедурах и критериях оценки результатов обучения.

Доступ к информационным ресурсам информационно-образовательной среды МБОУ «СОШ № 5» обеспечивается в том числе посредством информационно-телекоммуникационной сети "Интернет" (далее - сеть Интернет).

В случае реализации программы начального общего образования с применением электронного

обучения, дистанционных образовательных технологий каждый обучающийся в течение всего периода обучения должен быть обеспечен индивидуальным авторизованным доступом к совокупности информационных и электронных образовательных ресурсов, информационных технологий, соответствующих технологических средств, обеспечивающих освоение обучающимися образовательных программ начального общего образования в полном объеме независимо от их мест нахождения, в которой имеется доступ к сети Интернет, как на территории МБОУ «СОШ № 5», так и за ее пределами (далее - электронная информационно-образовательная среда).

Реализация программы начального общего образования с применением электронного обучения, дистанционных образовательных технологий осуществляется в соответствии с Гигиеническими нормативами и Санитарно-эпидемиологическими требованиями. Условия для функционирования электронной информационно-образовательной среды могут быть обеспечены ресурсами иных организаций.

3.5.3. Электронная информационно-образовательная среда

При реализации основных общеобразовательных программ с применением электронного обучения, дистанционных образовательных технологий, предусматривающих обработку персональных данных обучающихся, МБОУ «СОШ № 5» использует государственные информационные системы, создаваемые, модернизируемые и эксплуатируемые для реализации указанных образовательных программ.

Электронная информационно-образовательная среда МБОУ «СОШ № 5» должна обеспечивать:

- доступ к учебным планам, рабочим программам учебных предметов, учебных курсов (в том числе внеурочной деятельности), учебных модулей, электронным учебным изданиям и электронным образовательным ресурсам, указанным в рабочих программах учебных предметов, учебных курсов (в том числе внеурочной деятельности), учебных модулей посредством сети Интернет;
- формирование и хранение электронного портфолио обучающегося, в том числе выполненных им работ и результатов выполнения работ;
- фиксацию и хранение информации о ходе образовательного процесса, результатов промежуточной аттестации и результатов освоения программы начального общего образования;
- проведение учебных занятий, процедуры оценки результатов обучения, реализация которых предусмотрена с применением электронного обучения, дистанционных образовательных технологий;
- взаимодействие между участниками образовательного процесса, в том числе посредством сети Интернет.
- Функционирование электронной информационно-образовательной среды обеспечивается соответствующими средствами ИКТ и квалификацией работников, ее использующих и поддерживающих. Функционирование электронной информационно-образовательной среды должно соответствовать законодательству Российской Федерации.

Условия использования электронной информационно-образовательной среды должны обеспечивать безопасность хранения информации об участниках образовательных отношений, безопасность цифровых образовательных ресурсов, используемых МБОУ «СОШ № 5» при реализации программ начального общего образования, безопасность организации образовательной деятельности в соответствии с Гигиеническими нормативами и Санитарно-эпидемиологическими требованиями.

Условия для функционирования электронной информационно-образовательной среды могут быть обеспечены ресурсами иных организаций.

При реализации программы начального общего образования с использованием сетевой формы требования к реализации указанной программы должны обеспечиваться совокупностью ресурсов материально-технического и учебно-методического обеспечения, предоставляемого организациями, участвующими в реализации программы начального общего образования с

использованием сетевой формы.

3.5.4. Материально-технические условия реализации ООП НОО

МБОУ «СОШ № 5» располагает на праве оперативного управления материально-техническим обеспечением образовательной деятельности (помещениями и оборудованием) для реализации программы начального общего образования в соответствии с учебным планом.

Материально-технические условия реализации программы начального общего образования обеспечивают:

1) возможность достижения обучающимися результатов освоения программы начального общего образования, требования к которым установлены ФГОС;

2) соблюдение:

- Гигиенических нормативов и Санитарно-эпидемиологических требований;
- социально-бытовых условий для обучающихся, включающих организацию питьевого режима и наличие оборудованного помещения для организации питания;
- социально-бытовых условий для педагогических работников, в том числе оборудованных рабочих мест, помещений для отдыха и самоподготовки педагогических работников;
- требований пожарной безопасности и электробезопасности;
- требований охраны труда;
- сроков и объемов текущего и капитального ремонта здания, благоустройства территории;
- физического развития, участия в спортивных соревнованиях и играх;
- проведения массовых мероприятий, собраний, представлений.

Требования к ним направлены на создание современной предметно-образовательной среды обучения начальной школы с учетом целей, устанавливаемых ФГОС НОО.

Требования к материально-техническим условиям реализации основной образовательной программы начального общего образования включают в себя следующие *параметры и характеристики*:

- санитарно-гигиенических условий образовательного процесса (требования к водоснабжению, канализации, освещению, воздушно-тепловому режиму и т. д.);
- санитарно-бытовых условий (наличие оборудованных гардеробов, санузлов, мест личной гигиены и т. д.);
- возможностей для беспрепятственного доступа обучающихся с ограниченными возможностями здоровья к объектам инфраструктуры МБОУ «СОШ № 5».

К этим требованиям относятся:

- требования к участку МБОУ «СОШ № 5» (площадь, освещение, размещение, необходимый набор зон и их оборудование);
- требования к зданию МБОУ «СОШ № 5» (высота здания, размещение помещений для занятий младших классов, архитектура здания, необходимый набор помещений, их площадь, условия освещенности, расположение и размеры рабочих зон);
- требования к оборудованию библиотеки (площадь, число рабочих мест, размещение зон);
- требования к помещениям для питания обучающихся, а также для хранения и приготовления пищи;
- требования к учебным кабинетам;
- требования к спортивному залу, игровому и спортивному оборудованию;
- требования к помещениям медицинского блока;
- требования к мебели, офисному оснащению и хозяйственному инвентарю.

Материально-техническая база МБОУ «СОШ № 5» приведена в соответствие с задачами по обеспечению реализации основной образовательной программы образовательного учреждения и созданию соответствующей образовательной и социальной среды.

МБОУ «СОШ № 5» имеет 1 здание, имеется 1 спортивный зал, 1 гимнастический зал, учебные кабинеты для 1-4 классов, медицинский блок, библиотека, столовая.

В зональную структуру МБОУ «СОШ № 5» включены:

- входная зона;
- учебные классы с рабочими местами обучающихся и педагогических работников;
- учебные кабинеты (мастерские, студии) для занятий технологией, музыкой, изобразительным искусством, хореографией, иностранными языками, внеурочной деятельностью;
- библиотека с рабочими зонами: книгохранилищем, медиатекой, читальным залом;
- спортивные сооружения (спортивный зал, гимнастический зал, спортивная площадка);
- помещения для питания обучающихся, а также для хранения и приготовления пищи, обеспечивающие возможность организации качественного горячего питания;
- административные помещения;
- гардеробы, санузлы;
- территория с зонированием.

Состав и площади учебных помещений предоставляют условия для:

- начального общего образования согласно избранным направлениям учебного плана в соответствии с ФГОС НОО;
- организации режима труда и отдыха участников образовательного процесса;
- размещения в классах и кабинетах необходимых комплектов специализированной мебели и учебного оборудования, отвечающих специфике учебно-воспитательного процесса.

Мебель, приспособления, оргтехника и иное оборудование отвечают требованиям учебного назначения, максимально приспособлены к особенностям обучения, имеют сертификаты соответствия принятой категории разработанного стандарта (регламента).

Учебные классы и кабинеты включают следующие зоны:

- рабочее место учителя с пространством для размещения часто используемого оснащения;
- рабочую зону обучающихся с местом для размещения личных вещей;
- пространство для размещения и хранения учебного оборудования.

Организация зональной структуры отвечает педагогическим и эргономическим требованиям, комфортности и безопасности образовательного процесса.

Интегрированным результатом выполнения условий реализации программы начального общего образования должно быть создание комфортной развивающей образовательной среды по отношению к обучающимся и педагогическим работникам:

- обеспечивающей получение качественного начального общего образования, его доступность, открытость и привлекательность для обучающихся, их родителей (законных представителей) и всего общества, воспитание обучающихся;
- гарантирующей безопасность, охрану и укрепление физического, психического здоровья и социального благополучия обучающихся.

В соответствии с требованиями Стандарта для обеспечения всех предметных областей и внеурочной деятельности, МБОУ «СОШ № 5», реализующее основную образовательную программу начального общего образования, обеспечено мебелью, офисным освещением, хозяйственным инвентарём и оборудовано:

Материально-технические условия реализации основной образовательной программы

№ п/п	Требования ФГОС, нормативных и локальных актов	Необходимо/имеется в наличии
1	Учебные кабинеты с автоматизированными рабочими местами	10/10
2	Помещение для библиотеки с рабочими зонами и книгохранилищами, обеспечивающими сохранность книжного фонда;	3/3
3	Спортивные сооружения (спортивный зал, гимнастический зал, спортивная площадка), оснащённые игровым, спортивным	3/3

	оборудованием и инвентарём;	
4	Помещение для осуществления изодетальности	1/1
5	Помещение для осуществления музыкальной деятельности	1/1
4	Помещение для питания обучающихся, а также для хранения и приготовления пищи, обеспечивающее возможность организации качественного горячего питания	1/1
5	Помещение медицинского назначения;	2/2
6	Места личной гигиены;	4/4

Наличие оборудования

Учебные кабинеты	Пособия	Техническое оборудование
№ 9, № 10, № 12, № 15, № 16, № 17, № 22, № 23, № 24, № 25	Наглядные учебные пособия, комплект лабораторного оборудования	1. АРМ учителя – 15 комплектов 2. Тележки для организации мобильного класса с точкой доступа – 2 комплекта 3. Цифровой микроскоп 4. Цифровой фотоаппарат 5. Цифровая видеокамера 6. Интерактивная доска – 2 7. Интерактивные приставки – 8
№ 11 кабинет информатики	Наглядные учебные пособия, ТСО	1. АРМ учителя 2. Мультимедиапроектор 3. Экран 4. Интерактивная приставка 5. АМ ученика – 8 6. Кондиционер
Кабинет ИЗО	Наглядные пособия согласно паспорту учебного кабинета	1. АРМ учителя 2. Мультимедиапроектор 3. Экран 3. Демонстрационные стеллажи 4. Пульман
Кабинет музыки	Наглядные пособия согласно паспорту учебного кабинета	1. АРМ учителя 2. Мультимедиапроектор 3. Экран 3. Музыкальный центр 4. Фортепиано-клавесин
Кабинет «ТЕХНОЛАБ»	ТСО технической направленности	1. АРМ учителя 2. АРМ обучающихся 2. Экран
Кабинеты № 23, 24, 25	Наглядные пособия согласно паспорту учебного кабинета, оборудование для проведения лабораторных и практических занятий	1. АРМ учителя 2. Мультимедиапроектор 3. Экран 4. Оборудование для проведения лабораторных работ 5. Оборудование для проведения практических работ
Кабинеты № 12, 17, 19		Интерактивный комплекс с вычислительным блоком и мобильным креплением

Безбарьерная среда МБОУ «СОШ № 5»

Обеспечен доступ в здание МБОУ «СОШ № 5» для обучающихся с ограниченными возможностями здоровья:

- установлен пандус с нескользящим покрытием,
- кнопка вызова персонала расположена около наружных пандусов на главном входе в школу и запасном выходе;
- расширен проем дверей входной группы;
- пути передвижения по первому этажу доступны для всех маломобильных групп населения;
- санитарно-гигиенические помещения (туалетная комната) специально оборудована для лиц с ОВЗ, инвалидностью и расположена на первом этаже;
- имеется гусеничный лестничный подъемник.

3.5.5. Учебно-методические условия реализации ОП НОО

МБОУ «СОШ № 5» предоставляет не менее одного учебника из федерального перечня учебников, допущенных к использованию при реализации имеющих государственную аккредитацию образовательных программ начального общего, основного общего, среднего общего образования, и (или) учебного пособия в печатной форме, выпущенных организациями, входящими в перечень организаций, осуществляющих выпуск учебных пособий, которые допускаются к использованию при реализации имеющих государственную аккредитацию образовательных программ начального общего, основного общего, среднего общего образования, необходимого для освоения программы начального общего образования на каждого обучающегося по каждому учебному предмету, курсу, модулю, входящему как в обязательную часть указанной программы, так и в часть программы, формируемую участниками образовательных отношений.

Дополнительно МБОУ «СОШ № 5» может предоставить учебные пособия в электронной форме, выпущенные организациями, входящими в перечень организаций, осуществляющих выпуск учебных пособий, которые допускаются к использованию при реализации имеющих государственную аккредитацию образовательных программ начального общего, основного общего, среднего общего образования, необходимого для освоения программы начального общего образования на каждого обучающегося по каждому учебному предмету, учебному курсу (в том числе внеурочной деятельности), учебному модулю, входящему как в обязательную часть указанной программы, так и в часть программы, формируемую участниками образовательных отношений.

Создание в МБОУ «СОШ № 5» информационно-образовательной среды

№ п/п	Необходимые средства	Необходимое количество средств/ имеющиеся в наличии
I	Технические средства	75/ 75
II	Программные инструменты	24/24
III	Обеспечение технической, методической и организационной поддержки	Да/да
IV	Отображение образовательного процесса в информационной среде	Да/да
V	Компоненты на бумажных носителях	Да/да
VI	Компоненты на CD и DVD	Да/да

Технические средства: мультимедийный проектор и экран; принтер монохромный; принтер цветной; цифровой фотоаппарат; цифровая видеокамера; графический планшет; сканер; микрофон; ; оборудование компьютерной сети; цифровой микроскоп; интерактивные приставки.

Программные инструменты: операционные системы и служебные инструменты; орфографический корректор для текстов на русском и иностранном языках; клавиатурный

тренажер для русского и иностранного языков; текстовый редактор для работы с русскими и иноязычными текстами; среды для дистанционного он-лайн сетевого взаимодействия; среда для интернет-публикаций; редактор интернет-сайтов.

Компоненты на бумажных носителях: учебники, методические пособия, художественная, справочниковая литература, издания СМИ.

Компоненты на CD и DVD: электронные приложения к учебникам; электронные наглядные пособия.

Начальное общее образование (учебно-методические комплекты)

При отборе учебников для реализации учебного плана школа ориентировалась на их соответствие Федеральному перечню учебников.

Список учебников и учебных пособий, используемых для реализации образовательной программы начального общего образования

№ п/п	Класс	Наименование	Автор	Издательство
1	1 кл	Русский язык 1-й класс: учебник	Канакина В.П., Горецкий В.Г.	Акционерное общество «Издательство «Просвещение»
2	1 кл	Литературное чтение 1-й класс: учебник в 2 частях	Климанова Л.Ф., Горецкий В.Г., Голованова М.В. и другие	Акционерное общество «Издательство «Просвещение»
3	1 кл	Математика 1-й класс: учебник в 2 частях	Моро М.И., Волкова С.И., Степанова С.В.	Акционерное общество «Издательство «Просвещение»
4	1 кл	Окружающий мир: 1-й класс: учебник в 2 частях	Плешаков А.А.	Акционерное общество «Издательство «Просвещение»
5	1 кл	Изобразительное искусство: 1-й класс: учебник	Неменская Л.А. под редакцией Неменского Б.М.	Акционерное общество «Издательство «Просвещение»
6	1 кл	Музыка: 1-й класс: учебник	Критская Е.Д., Сергеева Г.П., Шмагина Т.С.	Акционерное общество «Издательство «Просвещение»
7	1 кл.	Физическая культура: 1-й класс: учебник	Матвеев А.П.	Акционерное общество «Издательство «Просвещение»
8	1 кл.	Технология: 1-й класс: учебник	Лутцева Е.А., Зуева Т.П.	Акционерное общество «Издательство «Просвещение»
9	2 кл.	Русский язык 2-й класс: учебник в 2 частях	Канакина В.П., Горецкий В.Г.	Акционерное общество «Издательство «Просвещение»
10	2 кл.	Литературное чтение 2-й класс: учебник в 2 частях	Климанова Л.Ф., Горецкий В.Г., Голованова М.В. и другие	Акционерное общество «Издательство «Просвещение»
11	2 кл.	Математика 2-й класс: учебник в 2 частях	Моро М.И., Бантова М.А., Бельтюкова Г.В. и другие	Акционерное общество «Издательство «Просвещение»
12	2 кл.	Окружающий мир: 2-й класс: учебник в 2 частях	Плешаков А.А.	Акционерное общество «Издательство «Просвещение»

		частях		«Просвещение»
13	2 кл.	Изобразительное искусство: 2-й класс: учебник	Коротеева Е.И. под редакцией Неменского Б.М.	Акционерное общество «Издательство «Просвещение»
14	2 кл.	Музыка: 2-й класс: учебник	Критская Е.Д., Сергеева Г.П., Шмагина Т.С.	Акционерное общество «Издательство «Просвещение»
15	2 кл.	Физическая культура: 2-й класс: учебник	Матвеев А.П.	Акционерное общество «Издательство «Просвещение»
16	2 кл.	Технология: 2-й класс: учебник	Лутцева Е.А., Зуева Т.П.	Акционерное общество «Издательство «Просвещение»
17	2 кл.	Английский язык. 2 класс: учебник в 2 частях	Быкова Н.И., Дули Д., Поспелова М.Д. и другие	Акционерное общество «Издательство «Просвещение»

Обучающимся МБОУ «СОШ № 5» обеспечен доступ к печатным и электронным образовательным ресурсам (далее - ЭОР), в том числе к ЭОР, размещенным в федеральных и региональных базах данных ЭОР.

Библиотека МБОУ «СОШ № 5» укомплектована печатными образовательными ресурсами и ЭОР по всем учебным предметам учебного плана и имеет фонд дополнительной литературы. Фонд дополнительной литературы включает детскую художественную и научно-популярную литературу, справочно-библиографические и периодические издания, сопровождающие реализацию программы начального общего образования.

Фонд библиотеки

Основной книжный фонд насчитывает 26635 экземпляров

Из них: учебная литература – 14585 экземпляров

методическая литература – 747 экземпляров

№ п/п	Фонд дополнительной литературы	Количество экземпляров
1	Отечественная и зарубежная, классическая и современная художественная литература	6242
2	Научно-популярная и научно-техническая литература	1740
3	Издания по изобразительному искусству, музыке, физической культуре и спорту, экологии, правилам безопасного поведения на дорогах	1284
4	Справочно-библиографические и периодические издания	655
5	Собрание словарей	1520

Информация о медиатеке (электронных образовательных ресурсах)

Русский язык

1. Русский язык» 1 класс, автор - Чуракова Н.А. ООО «Издательство «Академкнига/Учебник»

2. Русский язык» 2 класс, 3 класс, 4 класс в 3-х частях, авторы - Чуракова Н.А., - 1 часть, Каленчук М.Л., Малаховская О.В., Чуракова Н.А. - 2 часть, Чуракова Н.А. - 3 часть., Байкова Т. А. ООО «Издательство «Академкнига/Учебник»

3. «Методическое пособие с поурочными разработками: Русский язык 2 класс», авт. В.П. Канакина, Г.Н. Манасова.

4. Методическая разработка урока русского языка для 2 класса <http://nsportal.ru> «Правописание безударных гласных». Е.А. Кулиш

5. Методическая разработка урока русского языка для 2 класса <http://nsportal.ru> «Правописание парных согласных в корне слова». М.В. Пугачёва

6. Методическая разработка урока русского языка для 1 класса <http://kopilurokov.ru>

«Правописание сочетаний жи-ши». И.А.Иванова

7. Методическая разработка урока русского <http://kopilurokov.ru>

языка для 4 класса «Правописание –тся и –ться в глаголах». Л.Н.Корнилова

8. Методическая разработка урока русского языка для 3 класса <https://multiurok.ru/>

«Части речи». Соболева В.А.

9. Коллекция презентаций: «Орфографические пятиминутки» 1-2 класс, «Словарные слова» 3 класс, «Части речи» 3-4 класс, «Загадки с грядки» 1-4 класс, «Составь предложение» 3 класс,

«Словарный диктант для уроков русского языка: животный мир» 2 класс.

10. Уроки Кирилла и Мефодия. Русский язык 1 класс.

Литературное чтение

1. Электронный образовательный ресурс «Учим стихи. Начальное общее образование.

Литературное чтение 1-4», АО Издательство «Просвещение».

2. Литературное чтение 1-2-3-4 класс, автор - Чуракова НА, ООО «Издательство «Академкнига/Учебник»

3. Методическая разработка урока литературного чтения <http://kopilurokov.ru>

для 2 класса «Устное народное творчество: сказки» А.А. Архипова.

4. Методическая разработка урока литературного чтения <http://kopilurokov.ru>

для 3 класса «Поэтическая тетрадь. Есть в осени первоначальной...» Ю.А. Тюляева

5. Методическая разработка урока литературного чтения <http://nsportal.ru>

для 1 класса «Весёлая азбука». Т.С. Чигринова.

6. Методическая разработка урока литературного чтения <https://multiurok.ru/>

для 4 класса «Сергий Радонежский – святой земли Русской».

Л.А. Федотенко

7. Коллекция презентаций: «Советские писатели – детям», «Сказки А.С.Пушкина», «Иван Фёдоров – первопечатник», «Весёлая Азбука», «Детские журналы», «Стихи К.Чуковского».

Математика

1. Математика 1-2-3-4 класс, автор – Чекин А. Л., ООО «Издательство «Академкнига/Учебник»

2. «Практические задачи по математике» 1-2-3-4 класс, автор - Захарова О.А., ООО «Издательство «Академкнига/Учебник»

3. Методическая разработка урока математики для 1 класса <http://nsportal.ru>

«Единицы длины. Сантиметр». Н.Р. Васильева

4. Методическая разработка урока математики для 4 класса <http://nsportal.ru>

«Решение задач на движение». Е.Г. Яценко

5. Коллекция презентаций: «Устный счёт в пределах 10» для 1 класса, «Задания для устного счёта» для 1,2 класса, «Задачи» 1,2 класс, «Доли и дроби», «Единицы времени» 4 класс, «Нахождение периметра прямоугольника» 3 класс.

6. «Занимательные задания по математике 4 класс».

7. «Занимательная математика» 2 класс.

Окружающий мир

1. Окружающий мир 1-2-3-4 класс, авторы – Федотова О. Н., Трафимова С. А., Царева Л. А., ООО «Издательство «Академкнига/Учебник»

2. Методическая разработка урока окружающего мира <https://multiurok.ru/> для 1 класса «Что такое Родина». А.А. Крепс

3. Методическая разработка урока окружающего мира <https://multiurok.ru/> для 4 класса «Путешествие по Москве». И.А. Иванова

4. Методическая разработка урока окружающего мира <http://nsportal.ru> для 2 класса «Какие бывают растения». М.В. Пугачёва

ОРКСЭ

1. ОРКСЭ, ОО «Физикон клуб»

Изобразительное искусство

1. Программа внеурочной деятельности «Маленький художник» <http://nsportal.ru>
Н.С.Шабарова
2. Методическая разработка урока изобразительного искусства «Радуга на грозовом небе. Пять красок – богатство цвета и тона» Л.А.Федотенко
3. Шедевры русской живописи. Включает 33 интерактивных видеоурока – М: «Кирилл и Мефодий».
4. Коллекция презентаций: «Чёрная + белая краска», «Сказочный мужской образ», «На кого это похоже», «Осенний лист», «Художники-анималисты», «Персонажи сказок», «Народные промыслы», «Разные времена – разная одежда», «Хохломская роспись», «Рисуем зимний пейзаж», «Новый год – история праздника», «Жостово», «Русский костюм», «Искусство Городца», «Жанры живописи», «Рисуем портрет» и др.

Технологи

1. Памятки по технике безопасности для работы на уроках технологии.
2. Таблицы «Правила работы с ножницами, бумагой и клеем», «Правила работы с пластилином».
3. Коллекция презентаций: «Аппликация из листьев», «Оригами: собака», «Ромашковая поляна: аппликация из пластилина», «Материалы и инструменты», «Еловая поляна», «Гирлянда из сердечек», «Птица Весна», «Цветущая ветка: аппликация», «Матрёшка» и др.

Рабочая программа воспитания

1. Методическая разработка праздника «Для любимых мам» <http://www.k-yroky.ru>
Н.С.Шабарова
2. Методическая разработка праздника «Прощание с 4 классом» <http://www.zavuch.info>
Н.С.Шабарова
3. Методическая разработка классного часа «С Победой в сердце» <http://kopilurokov.ru>
Л.А.Федотенко
4. Методическая разработка проекта «Парад Победы» <http://www.prodlenka.org>
Е.А.Кулиш
5. Коллекция презентаций: «Мир без нацизма», «Самбо», «Урок мужества», «Природные памятники России», «Неделя дорожной безопасности», «Рациональное питание», «Здоровый образ жизни», «Женский день» «Прощание с начальной школой» и др.

Перечень цифровых образовательных ресурсов для начальной школы

Образовательные Интернет-порталы

1. Каталог учебных изданий, электронного оборудования и электронных образовательных ресурсов для общего образования 1-4 класс <http://www.ndce.edu.ru>
2. Школьный портал <http://www.portalschool.ru>
3. Федеральный портал «Информационно-коммуникационные технологии в образовании» <http://www.ict.edu.ru>
4. Российский портал открытого образования <http://www.opennet.edu.ru>
5. Сайт «Начальная школа» с онлайн-поддержкой учебников комплекта «Школа России» 1-4 кл. <http://1-4.prosv.ru>
6. Газета «Математика» Издательский Дом «Первое сентября» <http://www.math.1september.ru>
7. Сайт интернет-проекта «Копилка уроков» <http://nsportal.ru>
сайт для учителей» 1-4 класс
8. Сайт «Я иду на урок русского языка» <http://www.rus.1september.ru>
и электронная версия газеты «Русский язык» 1-4 кл.
9. Коллекция «Мировая художественная культура» <http://www.art.september.ru>
10. Музыкальная коллекция Российского общеобразовательного портала <http://www.musik.edu.ru>

11. Газета «1 сентября» www.1september.ru
12. «Учительская газета» www.ug.ru
13. Издательство "Просвещение" <http://www.prosv.ru/>
14. Портал «Музеи России» <http://www.museum.ru>
15. Детский портал Солнышко. Сценарии <http://www.solnet.ee>
для маленьких учеников 1-4 класс.

Формирование функциональной грамотности

Электронный банк тренировочных заданий по оценке функциональной грамотности
<https://fg.resh.edu.ru/>

ФГБНУ «Институт стратегии развития образования Российской Академии наук»
<http://skiv.instrao.ru/support/demonstratsionnye-materialya/chitatelskaya-gramotnost.php>

Издательство «Просвещение»

<https://media.prosv.ru/fg/>

Банк тестов

<https://banktestov.ru/test/3674>

Московский центр качества образования

<https://mcko.ru/articles/2127>

Марафон по функциональной грамотности. Яндекс-Учебник

<https://yandex.ru/promo/education/specpro/marathon2020/main>

3.5.6. Психолого-педагогические условия реализации ООП НОО

Психолого-педагогические условия должны обеспечивать:

- 1) преемственность содержания и форм организации образовательной деятельности при реализации образовательных программ дошкольного, начального общего и основного общего образования;
- 2) социально-психологическую адаптацию обучающихся к условиям МБОУ «СОШ № 5» с учетом специфики их возрастного психофизиологического развития, включая особенности адаптации к социальной среде;
- 3) формирование и развитие психолого-педагогической компетентности работников МБОУ «СОШ № 5» и родителей (законных представителей) несовершеннолетних обучающихся;
- 4) профилактику формирования у обучающихся девиантных форм поведения, агрессии и повышенной тревожности;
- 5) психолого-педагогическое сопровождение квалифицированными специалистами (педагогом-психологом, учителем-логопедом, социальным педагогом) участников образовательных отношений:
 - формирование и развитие психолого-педагогической компетентности;
 - сохранение и укрепление психологического благополучия и психического здоровья обучающихся;
 - поддержка и сопровождение детско-родительских отношений;
 - формирование ценности здоровья и безопасного образа жизни;
 - дифференциация и индивидуализация обучения и воспитания с учетом особенностей когнитивного и эмоционального развития обучающихся;
 - мониторинг возможностей и способностей обучающихся, выявление, поддержка и сопровождение одаренных детей;
 - создание условий для последующего профессионального самоопределения;
 - сопровождение проектирования обучающимися планов продолжения образования и будущего профессионального самоопределения;
 - обеспечение осознанного и ответственного выбора дальнейшей профессиональной сферы деятельности;
 - формирование коммуникативных навыков в разновозрастной среде и среде сверстников;
 - поддержка детских объединений, ученического самоуправления;
 - формирование психологической культуры поведения в информационной среде;

- развитие психологической культуры в области использования ИКТ;

6) индивидуальное психолого-педагогическое сопровождение всех участников образовательных отношений, в том числе:

- обучающихся, испытывающих трудности в освоении программы начального общего образования, развитии и социальной адаптации;
- обучающихся, проявляющих индивидуальные способности, и одаренных;
- педагогических, учебно-вспомогательных и иных работников МБОУ «СОШ № 5», обеспечивающих реализацию программы начального общего образования;
- родителей (законных представителей) несовершеннолетних обучающихся;

7) диверсификацию уровней психолого-педагогического сопровождения (индивидуальный, групповой, уровень класса, уровень МБОУ «СОШ № 5»);

8) вариативность форм психолого-педагогического сопровождения участников образовательных отношений (профилактика, диагностика, консультирование, коррекционная работа, развивающая работа, просвещение);

9) осуществление мониторинга и оценки эффективности психологических программ сопровождения участников образовательных отношений, развития психологической службы МБОУ «СОШ № 5».

Цель психологического сопровождения:

- создание целостной системы сопровождения, обеспечивающей психолого-педагогические условия развития детей в соответствии с их возрастными и индивидуальными особенностями.

Задачи:

- Обеспечить психологическую безопасность ребенка через оказание психолого-педагогической, социальной поддержки;
- Создать систему адаптированной психолого-педагогической диагностики личностных результатов учащихся на каждом возрастном этапе
- Разработать программы преодоления трудностей в обучении, в том числе программы коррекции личности, в соответствии с требованиями ФГОС нового поколения;
- Разработать эффективные модели выстраивания коммуникативного пространства с родителями, педагогами, направленные на создание благоприятных условий развития ребенка.

Ожидаемые результаты

- Формирование готовности к психолого-педагогическому сопровождению ФГОС.
- Психолого-педагогическое сопровождение введения ФГОС нового поколения.
- Модернизированная система психолого-педагогического сопровождения в соответствии с ФГОС нового поколения.

В МБОУ «СОШ № 5» в соответствии с нормативными документами обозначены основные виды деятельности психолого-педагогического сопровождения реализации обновленных ФГОС НОО:

- **психологическое просвещение** – формирование у обучающихся, воспитанников и их родителей (законных представителей), у педагогических работников и руководителей потребности в психологических знаниях, желания использовать их в интересах собственного развития; создание условий для полноценного личностного развития и самоопределения обучающихся, воспитанников на каждом возрастном этапе, а также в своевременном предупреждении возможных нарушений в становлении личности и развитии интеллекта;

- **психологическая профилактика** – предупреждение возникновения явлений дезадаптации обучающихся, воспитанников, разработка конкретных рекомендаций педагогическим работникам, родителям (законным представителям) по оказанию помощи в вопросах воспитания, обучения и развития;

- **психологическая диагностика** – углубленное психолого-педагогическое изучение обучающихся, воспитанников на протяжении всего периода обучения, определение индивидуальных особенностей и склонностей личности, ее потенциальных возможностей в процессе обучения и воспитания, в профессиональном самоопределении, а также

выявление причин и механизмов нарушений в обучении, развитии, социальной адаптации.

Психологическая диагностика проводится специалистами как индивидуально, так и с группами обучающихся, воспитанников;

- **психологическая коррекция** – активное воздействие на процесс формирования личности в детском возрасте и сохранение её индивидуальности, осуществляемое на основе совместной деятельности педагогов-психологов, дефектологов, логопедов, врачей, социальных педагогов и других специалистов;

- **консультативная деятельность** – оказание помощи обучающимся, воспитанникам, их родителям (законным представителям), педагогическим работникам и другим участникам образовательного процесса в вопросах развития, воспитания и обучения посредством психологического консультирования.

Содержание сопровождения

Принципы	Открытость Культуросообразность Целостность Методологичность Интегративность Горизонтальная координация
Содержание	- создание адаптированной психолого-педагогической диагностики УУД, личностных результатов; - мониторинговые исследования актуального уровня развития ребенка на различных возрастных этапах; - создание программ психолого-педагогического сопровождения основных адаптационных периодов; - создание программ по повышению психологической компетенции администрации ОУ, педагогов, родителей; - организация различных форм профессионального сотрудничества с узкими специалистами.
Условия	- Наличие педагога-психолога в образовательном учреждении или создание системы мероприятий по психолого-педагогическому сопровождению ФГОС нового поколения; - Современное научно-методическое обеспечение инновационных процессов в психологической службе образования; - Соответствующее материально-техническое оснащение.

Этапы

Этап	Содержание деятельности	Результаты деятельности
Подготовительный этап	1. Создание системы адаптированной комплексной психолого-педагогической диагностики личностных результатов учащихся на каждом возрастном этапе. 2. Разработка программ преодоления трудностей в обучении, в том числе программ коррекции личности, в соответствии с требованиями ФГОС НОО .	- диагностический комплект для измерения УУД; - адаптированная для педагогов начальных классов экспресс-диагностика готовности к школе; - мониторинг сформированности УУД, перехода из начальной школы в среднюю, готовности к школе; Создание программ психолого-педагогического сопровождения мониторинговых исследований по формированию УУД, личностных результатов; программ по развитию психолого-педагогической компетенции педагогов, администрации и родителей. Программы постоянно действующих семинаров для педагогов: Коррекционное обучение в условиях ОУ. Особенности психолого-педагогической диагностики 1-классника Для педагогов-психологов: Модернизированные виды деятельности педагога-психолога в соответствии с ФГОС НОО
Основной этап	1. Реализация программы психолого-педагогического	Список несоответствий через мониторинг апробаций программ

	сопровождения ФГОС НОО. 2. Реализация программ мониторинговых исследований по формированию УУД, личностных результатов. 3. Реализация программ по развитию психолого-педагогической компетенции педагогов, администрации и родителей.	
Аналитический этап	Мониторинг успешности реализации программы Корректировка программы психолого-педагогического сопровождения реализации ФГОС НОО.	Создание модернизированной системы психолого-педагогического сопровождения ФГОС НОО

Диагностические мероприятия

1.	Диагностика процесса адаптации уч-ся 1-х классов.	1-е классы	1 четверть	Классные руководители
2.	Мониторинг метапредметных УУД 1 класс (старт и на конец года)	1 классы	1 четверть 4 четверть	Классные руководители
3.	Мониторинг метапредметных УУД 2-4 классы (1 раз в год)	2-4 классы	2-3 четверти	Классные руководители
4.	Диагностика динамики процесса адаптации учащихся (2-ой срез).	1 классы	апрель-май	Классные руководители
5.	Выявление одаренных уч-ся или детей с признаками	учащиеся	2-3 четверть	Классные руководители
6	Проведение оценочных процедур	2-4 классы	в соответствии с графиком	Классные руководители

Психологическое просвещение и профилактика

1	Родительские собрания и лекции для родителей по вопросам адаптации, возрастным особенностям, по вопросам формирования УУД, по возникающим трудностям.	родители	В течение года (тематика и частота встреч - по необходимости)	Заместитель директора по УВР
2	Проведение профилактических бесед и занятий с уч-ся 1-4 классов по различной тематике («Один дома», «Я потерялся», «Профилактика курения и наркомании», «Мои права и обязанности», «Поведение в школе», «Поведение вне школы и на каникулах. Правовая ответственность», «Как мы общаемся, в том числе в соц. сетях» и др.	Уч-ся 1-4 классов	В течение года	Классные руководители

3	Посещение уроков с целью комфортности среды обучения, наблюдения за деятельностью учащихся, методической помощи учителям, корректировке программ.	педагоги	В течение года	Заместитель директора по УВР, члены творческой группы, учителя-предметники
4	Семинары и лекции для педагогов по вопросам адаптации, возрастным особенностям, по вопросам формирования УУД, по возникающим трудностям. Организация методической работы педагогов, направленной на построение учебного процесса в соответствии с индивидуальными особенностями и возможностями школьников. Семинарские занятия с учителями 1-4 классов по преодолению психологических барьеров (сопротивления реализации ФГОС).	Педагоги 1-4 классов	В течение года (тематика и частота встреч - по необходимости)	Педагог-психолог

Система деятельности, обеспечивающая психолого-педагогическое сопровождение участников образовательных отношений

Виды психолого-педагогической деятельности	Направление психолого-педагогической деятельности	Участники образовательных отношений	Уровень деятельности	Формы деятельности	Результат Деятельности
Реализация рабочей программы воспитания	Формирование ценности здоровья и безопасного образа жизни, развитие экологической культуры, формирование коммуникативных навыков в разновозрастной среде и среде сверстников	Педагоги, обучающиеся	Индивидуальный, групповой, классный, школьный	Профилактика, просвещение, развивающая работа	Обеспечение учета специфики возрастного психофизического развития обучающихся, вариативности направлений психолого-педагогического сопровождения
Учебная деятельность: -организация образовательной деятельности в соответствии с требованиями СанПиН, -использование специальных педагогических приемов и технологий	Сохранение и укрепление психологического здоровья обучающихся, дифференциация и индивидуализация обучения	Учитель, обучающиеся	Класс	Просвещение, развивающая работа, профилактика	Обеспечение преемственности содержания и форм организации образовательной деятельности, учета специфики возрастного психофизического развития обучающихся
Организация проектной,	Выявление и поддержка одаренных	Учитель, обучающиеся	Индивидуальный,	Диагностика,	Обеспечение вариативнос

конкурсной, олимпиадной деятельности обучающихся	детей, психолого-педагогическая поддержка участников олимпиад, конкурсов	щийся	школьный, групповой, классный	развивающ ая работа	ти направлений психолого-педагогического сопровождения
Индивидуальные и групповые консультации по предмету	Индивидуализация обучения: выявление и поддержка одаренных детей, детей с ОВЗ, детей с трудностями в обучении	Учитель, обучающийся	Индивидуальный, групповой	Коррекционная работа, развивающ ая работа	Обеспечение учета психофизического развития обучающихся
Классное руководство	Формирование психолого-педагогической компетентности субъектов образовательных отношений, коммуникативных навыков в среде сверстников, поддержка ученического самоуправления, осуществляющая образовательную деятельность управления, мониторинг личностного развития, обеспечение осознанного и ответственного выбора дальнейшей профессиональной деятельности	Классный руководитель, обучающиеся, родители	Индивидуальный, групповой, классный	Профилактика, диагностика, коррекционная работа, развивающ ая работа, просвещение	Обеспечение учета специфики возрастного психофизического развития обучающихся, развития психолого-педагогической компетентности субъектов ОП, вариативности направлений психолого-педагогического сопровождения
Педагогический совет	Дифференциация и индивидуализация обучения, мониторинг возможностей и способностей обучающихся, выявление одаренных детей, детей с ОВЗ	Администрация, учителя, классные руководители, родители обучающихся	Индивидуальный, классный	Диагностика, экспертиза	Обеспечение преемственности содержания и форм организации образовательной деятельности

					и, учета специфики возрастного психофизического развития обучающихся
Родительские собрания	Сохранение и укрепление психологического здоровья обучающихся	Администрация, классные руководители, родители	Классный, школьный	Просвещение	Обеспечение учета специфики возрастного психофизического развития обучающихся, развития психолого-педагогической компетентности субъектов образовательных отношений

Организация работы с одаренными детьми

Мероприятия	Сроки	Ответственные	Предполагаемые результаты
<i>Психолого-педагогическое сопровождение одаренных детей</i>			
Организация и проведение психологопедагогического консультирования учащихся, педагогов, родителей	в течение учебного года	администрация, соц. педагог, классные руководители	Составлены рекомендации по работе с каждым из одаренных детей. Повышение уровня педагогической грамотности участников образовательных отношений.
Организация психолого-педагогических и теоретических семинаров для педагогов	по плану работы	заместитель директора	Повышение уровня педагогической грамотности учителей
<i>Организация работы с одаренными детьми в рамках учебной и внеурочной деятельности</i>			

Участие во всероссийской олимпиаде школьников (школьный, муниципальный, региональный этапы)	октябрь - февраль	учителя-предметники	Эффективная реализация познавательных способностей учащихся
Общешкольные мероприятия: предметные недели; Праздник чести школы	в соответствии с планом работы школы	зам. директора	Реализация потенциальной одаренности обучающихся; активизации всех видов и форм творческой самореализации
Работа школьного НОУ, проведение школьной научно-практической конференции «Хочу всё знать!»	по плану работы НОУ	зам. директора	Вовлечение одаренных детей в исследовательскую и проектную деятельность
Участие в сетевых проектах, дистанционных конкурсах, конференциях	в течение учебного года	зам. директора	Развитие творческих и умственных способностей через организацию сетевых проектов, дистанционных способов обучения
Реализация дополнительных общеобразовательных (общеразвивающих) программ по выбору обучающихся	в течение учебного года	зам. директора, педагоги ДО	Активизация разносторонней работы с одаренными детьми во внеурочной деятельности
Оформление портфолио	в течение учебного года	кл. руководители	Выявление и раскрытие творческого потенциала детей с признаками одаренности
Участие в конкурсах, смотрах, конференциях различного уровня и направленности	в течение года	зам. директора, кл. руководители	Развитие у школьников познавательной активности, исследовательских умений, творческих способностей
Стимулирование - поощрение дальнейшей творческой деятельности учащихся			
Своевременное поощрение успехов учащихся (линейки, молнии-объявления, статьи в школьной газете)	в течение года	администрация	Повышение результативности участия обучающихся в конкурсах различной направленности
Награждение отличников учебы по итогам года	ежегодно, май	администрация, классные руководители	Развитие мотивации достижений у обучающихся

подарками, поездками на культурно-массовые мероприятия			
Признание заслуги родителей в воспитании одаренных детей на родительских собраниях, на итоговых школьных конференциях	по плану работы	администрация, классные руководители	Повышение роли семьи в выявлении и развитии одаренных детей; вовлеченность в совместную деятельность родителей
Взаимодействие с родителями			
Система информирования родителей (через работу образовательной платформы АИС - Электронный журнал, сайта школы, социальные сети	в течение года	классные руководители, администрация	Информированность родителей о деятельности школы и достижениях обучающихся
Привлечение родителей к участию в общешкольных воспитательных мероприятиях	в течение года	классные руководители, общешкольный родительский комитет	Сплоченный коллектив субъектов образования; повышение роли семьи в выявлении и развитии одаренных детей
Проведение всеобуча для родителей по вопросу выявления и развития одаренных детей через общешкольные и классные родительские собрания	по плану работы школы	администрация, кл. руководители	Повышение уровня педагогической грамотности родителей

Аналитическая работа, направленная на осмысление результатов проведенной в течение полугодия и года работы по психолого-педагогическому сопровождению обучающихся.

Класс	Виды УУД	Характеристика УУД	Диагностический инструментарий	Планируемый результат
1 класс	Личностные	Положительно отношение к школе, чувство необходимости учения, предпочтение коллективных занятий индивидуальным занятиям дома, положительное отношение к школьной дисциплине, направленное на поддержание общепринятых норм	Методика «Беседа о школе», Рефлексивная самооценка учебной деятельности, «Опросник мотивации», «Задание на учет мотивов героев в решении моральной дилеммы», Дембо «Самооценка», Методика «Ты гражданином быть обязан», Методика «Какой я?» (модификация М. Куна), «Лесенка».	Сформированная внутренняя позиция школьника, адекватная самооценка, мотивации, сформированность мотивов учения, знание моральных норм и сформированность морально-этических суждений
	Регулятивные	Определять цель учебной деятельности с помощью учителя и самостоятельно. Формулировать и удерживать учебную задачу. умение осуществлять действие	Методика «Дорога к дому» (модифицированный вариант методики «Архитектор – строитель», Методика «Карикатурная проба», «Найди отличия» «Построение числового эквивалента» (Ж.Пиаже, А.	Умение осуществлять действие по образцу и заданному правилу, сохранять цель, заданную учителем, умение видеть ошибку и исправлять ее по указанию взрослого, спокойно относиться к

		по образцу и заданному правилу; умение сохранять заданную цель; умение видеть указанную ошибку и исправлять ее по указанию взрослого; умение контролировать свою деятельность по результату; умение адекватно понимать оценку взрослого и сверстника. целеустремленность и настойчивость в достижении целей; готовность к преодолению трудностей; Умение контролировать выполняемые действия	Шеминская).	критике
	Познавательные	Умение выделять параметры объектов, подающихся измерению, операция установления взаимно-однозначного соответствия, умение выделять существенные признаки, классифицировать объекты, выделяя общие качества.	Методика «Логические задачи», методика «Нахождение схем к задачам» (По А.Н. Рябинкиной), Проба на познавательную инициативу методика «Кодирование» (тест Д. Векслера).	Научится воспринимать и анализировать сообщения и их важнейшие компоненты; использовать знаково-символические средства, моделирования. Изучат общие приемы решения задач.
	Коммуникативные	Понимание возможности в общении со взрослыми и сверстниками; ориентация на позицию др.людей. понимание возможности разных оснований для оценки одного и того же предмета; учет разных мнений. Умение договориться; умение аргументировать свое предложение, убеждать и уступать; способность сохранять доброжелательное отношение друг к	Методика «Левая и правая стороны», Задание «Рукавички» Г.А.Цукерман, Методика «Узор под диктовку»	Отвечать на вопросы учителя, товарищей по классу. Участвовать в диалоге на уроке и внеурочное время. Работать в паре. Соблюдать простейшие нормы речевого этикета: здороваться, прощаться, благодарить. Понимать речевое обращение другого человека. Оформлять свои мысли в устной и письменной речи с учетом своих учебных и жизненных ситуаций. Читать вслух и про себя тексты учебников, других

		другу в ситуации конфликта интересов. Рефлексия своих действий как достаточно полное отображение предметного содержания и условий осуществляемых действий; способность строить понятные для партнера высказывания; - умение с помощью вопросов получать необходимые сведения от партнера по деятельности.		художественных и научно-популярных книг, понимать прочитанное
2 класс	Личностные	Сформированность адекватной позитивной осознанной самооценки и самопринятия. Действия, направленные на определение своего отношения к поступлению в школу и школьной действительности; действия, устанавливающие смысл учения. Действия, направленные на определение своей позиции в отношении социальной роли ученика и школьной действительности; действия, устанавливающие смысл учения.	«Лесенка», Оценка школьной мотивации, «Что такое хорошо и что такое плохо», Шкала выраженности учебно-познавательного интереса (по Г.Ю. Ксензовой, Анкета «Оцени поступок» (дифференциация конвенциональных и моральных норм по Э.Туриэлю в модификации Е.А. Кургановой) Задание на выявление уровня моральной децентрации (Ж.Пиаже) Моральная дилемма (норма взаимопомощи в конфликте с личными интересами).	Адекватность понимания учащимися причин успеха/неуспеха в деятельности Сформированность учебно-познавательного интереса школьника. Выделение морального содержания ситуации нарушения моральной нормы/следования моральной норме Дифференциация конвенциональных и моральных норм Решение моральной дилеммы на основе децентрации
	Регулятивные	Определять цель учебной деятельности с помощью учителя и самостоятельно. Формулировать и удерживать учебную задачу. умение осуществлять действие по образцу и заданному правилу; умение сохранять заданную цель; умение видеть	«Образец и правило» Методика на выявление умения принимать и сохранять задачу воспроизведения образца, Корректурная проба	Умение осуществлять действие по образцу и заданному правилу, сохранять цель, заданную учителем, умение видеть ошибку и исправлять ее по указанию взрослого, спокойно относиться к критике

		указанную ошибку и исправлять ее по указанию взрослого; умение контролировать свою деятельность по результату; умение адекватно понимать оценку взрослого и сверстника. целеустремленность и настойчивость в достижении целей; готовность к преодолению трудностей; Умение контролировать выполняемые действия		
	Познавательные	Определять умения, которые будут сформированы на основе изучения данного раздела; определять круг своего незнания. Определять, в каких источниках можно найти необходимую информацию для выполнения задания. Наблюдать и делать самостоятельные простые выводы	Методика «Кодирование»(11_й субтест теста Д. Векслера в версии А. Ю. Панасюка), Диагностика универсального действия общего приема решения задач (по А.Р. Лурия, Л.С.Цветковой), Методика «Нахождение схем к задачам»(по А.Н. Рябинкиной).	Ориентироваться в учебнике, отвечать на простые и сложные вопросы учителя, самим задавать вопросы, находить нужную информацию в учебнике. Подробно пересказывать прочитанное или прослушанное; составлять простой план. Находить необходимую информацию, как в учебнике, так и в словарях
	Коммуникативные	Участвовать в диалоге; слушать и понимать других, высказывать свою точку зрения на события, поступки. Участвовать в работе группы, распределять роли, договариваться друг с другом.	Методика «Левая и правая стороны», Задание «Рукавички» Г.А.Цукерман, Методика «Узор под диктовку»	Участвовать в диалоге; слушать и понимать других, высказывать свою точку зрения на события, поступки, выполняя различные роли в группе, сотрудничать в совместном решении проблемы (задачи).
3 класс	Личностные	Оценка действий с точки зрения нарушения/соблюдения моральной нормы. Умение аргументировать необходимость выполнения моральной нормы, Сформированность адекватной позитивной осознанной	Тест на определение самооценки «Лесенка», Мотивация учения и эмоционального отношения к учению (А.Д. Андреева) Методика«Кто Я?»(М. Кун), Методика выявления характера атрибуции успеха\неуспеха (Рефлексивная оценка характера атрибуции неуспеха).	чувство необходимости учения, адекватное определение задач саморазвития, решение которых необходимо для реализации требований роли «хороший ученик», формируется собственная точка зрения, предпочтение социального способа оценки своих знаний.

		самооценки и самопринятия. Действия, направленные на определение своего отношения к поступлению в школу и школьной действительности; действия, устанавливающие смысл учения. Действия, направленные на определение своей позиции в отношении социальной роли ученика и школьной действительности; действия, устанавливающие смысл учения.		
	Регулятивные	Целеустремленность и настойчивость в достижении целей; готовность к преодолению трудностей; установка на поиск способов разрешения трудностей. Умение контролировать выполняемые действия. умение осуществлять действие по образцу и заданному правилу; умение сохранять заданную цель; умение видеть указанную ошибку и исправлять ее по указанию взрослого; умение контролировать свою деятельность по результату; умение адекватно понимать оценку взрослого и сверстника.	Корректурная проба, Проба на внимание Гальперин П.Я. Кабыльницкая С.Л.	Определять цель учебной деятельности с помощью учителя и самостоятельно. Формулировать и удерживать учебную задачу. Оценка своего задания по следующим параметрам: легко выполнять, возникли сложности при выполнении. Степень развития произвольного внимания.
	Познавательные	Извлекать информацию, представленную в разных формах (текст, таблица, схема, экспонат, модель,	Методика «Логические закономерности», Диагностика универсального действия общего приема решения задач (по А.Р. Лурия, Л.С.Цветковой), Методика	Самостоятельно предполагать, информацию, которая будет нужна для изучения незнакомого материала; отбирать необходимые

		иллюстрация и др.), для решения проблем, планировать свою работу по изучению незнакомого материала.	«Нахождение схем к задачам»(по А.Н. Рябкиной).	источники информации среди предложенных учителем словарей, энциклопедий, справочников. Представлять информацию в виде текста, таблицы, схемы, в том числе с помощью ИКТ.
	Коммуникативные	Оформлять свои мысли в устной и письменной речи с учетом своих учебных и жизненных ситуаций. Читать вслух и про себя тексты учебников, других художественных и научно-популярных книг, понимать прочитанное	Методика «Кто прав?» (Г.А. Цукерман), Задание «Аквариум», Задание «Совместная сортировка», Задание «Дорога к дому» (Модифицированный вариант методика «Архитектор-строитель»).	Приобретает умения учитывать позицию собеседника, организовывать и осуществлять сотрудничество со сверстниками, адекватно воспринимать и передавать информацию.
4 класс	Личностные	Оценка действий с точки зрения нарушения/соблюдения моральной нормы Умение аргументировать необходимость выполнения моральной нормы, Сформированность адекватной позитивной осознанной самооценки и самопринятия. Действия, направленные на определение своего отношения к поступлению в школу и школьной действительности; действия, устанавливающие смысл учения. Действия, направленные на определение своей позиции в отношении социальной роли ученика и школьной действительности; действия, устанавливающие смысл учения.	Тест на определение самооценки «Лесенка», Мотивация учения и эмоционального отношения к учению (А.Д. Андреева) Методика «Кто Я?»(М. Кун), Методика выявления характера атрибуции успеха\неуспеха (Рефлексивная оценка характера атрибуции неуспеха).	чувство необходимости учения, адекватное определение задач саморазвития, решение которых необходимо для реализации требований роли «хороший ученик», формируется собственная точка зрения, предпочтение социального способа оценки своих знаний.

Регулятивные	<p>Целеустремленность и настойчивость в достижении целей; готовность к преодолению трудностей; установка на поиск способов разрешения трудностей. Умение контролировать выполняемые действия. умение осуществлять действие по образцу и заданному правилу; умение сохранять заданную цель; умение видеть указанную ошибку и исправлять ее по указанию взрослого; умение контролировать свою деятельность по результату; умение адекватно понимать оценку взрослого и сверстника.</p>	Корректурная проба, Проба на внимание Гальперин П.Я. Кабыльницкая С.Л.	<p>Самостоятельно оценить свои действия и содержательно обосновать правильность или ошибочность результата, соотнося его со схемой действия. Может оценить действия других учеников. Самостоятельно обосновывает еще до решения задачи свои силы, исходя из четкого осознания усвоенных способов и их вариаций, а также границ их применения.</p>
Познавательные	<p>Самостоятельно делать выводы, перерабатывать информацию, преобразовывать её, представлять информацию на основе схем, моделей, сообщений. Уметь передавать содержание в сжатом, выборочном или развернутом виде. Планировать свою работу по изучению незнакомого материала. Сравнивать и группировать предметы, объекты по нескольким основаниям; находить закономерности; самостоятельно продолжать их по установленному правилу</p>	Исследование словесно-логического мышления, «Найди отличия» (сравнение картинок), Тест «Логические закономерности».	<p>Самостоятельно предполагать информацию, которая будет нужна для изучения незнакомого материала, отбирать необходимые источники информации среди предложенных учителем словарей, энциклопедий, справочников, электронные диски. Составлять сложный план текста. Сопоставлять и отбирать информацию, полученную из различных источников (словари, энциклопедии, справочники, электронные диски, сеть Интернет).</p>
Коммуникативные	Оформлять свои мысли	Методика	Приобретает умения

	в устной и письменной речи с учетом своих учебных и жизненных ситуаций. Читать вслух и про себя тексты учебников, других художественных и научно-популярных книг, понимать прочитанное.	«Кто прав?» (Г.А. Цукерман), Задание «Аквариум», Задание «Совместная сортировка», Задание «Дорога к дому» (Модифицированный вариант методика «Архитектор-строитель»).	учитывать позицию собеседника, организовывать и осуществлять сотрудничество со сверстниками, адекватно воспринимать и передавать информацию.
--	---	---	--

3.5.7. Кадровые условия реализации образовательной программы

Кадровое обеспечение

Реализация программы начального общего образования обеспечивается педагогическими работниками МБОУ «СОШ № 5», а также лицами, привлекаемыми к ее реализации с использованием ресурсов нескольких организаций, осуществляющих образовательную деятельность.

В реализации ООП НОО и (или) отдельных учебных предметов, курсов, модулей, практики иных компонентов, предусмотренных с использованием сетевой формы реализации образовательных программ наряду со школой, также могут участвовать научные организации, медицинские организации, организации культуры, физкультурно-спортивные и иные организации, обладающие ресурсами, необходимыми для осуществления образовательной деятельности по соответствующей образовательной программе.

Квалификация педагогических работников МБОУ «СОШ № 5» отвечает квалификационным требованиям, указанным в профессиональных стандартах.

Педагогические работники, привлекаемые к реализации программы начального общего образования, получают системное дополнительное профессиональное образование по программам повышения квалификации.

Укомплектованность МБОУ «СОШ № 5» педагогическими, руководящими и иными работниками (согласно штатному расписанию):

№ п/п	Наименование должности согласно штатному расписанию	Количество штатных единиц, предусмотренных штатным расписанием по соответствующим должностям	Фактическое количество работников по должности
1	Директор	1	1
2	Заместитель директора	2	2
3	Заместитель директора по АХР	1	1
4	Педагог дополнительного образования	1	4 внутреннее совмещение
5	Воспитатель	6	6 внутреннее совмещение
6	Учитель	12	12
7	Социальный педагог	1	1
8	Педагог-психолог	1	1
9	Педагог-библиотекарь	1	1
10	Учитель-логопед	1	1
11	Заведующий канцелярией	1	1

Уровень квалификации педагогических работников МБОУ «СОШ № 5»:

Непрерывность профессионального развития педагогических работников организации:

№	Фамилия, имя, отчество	Должность	Образование,/ квалификация по документу об образовании, категория/ соответствие	Преподаваемый предмет	Период повышения квалификации и / профессиональная переподготовка	Наименование программы доп. профессионального образования, тема
1	Белова Ирина Викторовна	Учитель	Среднее специальное/ учитель музыки/ соответствие занимаемой должности	Музыка	19.03 – 25.04.2019 02.03 – 29.04.2021 23.03 – 16.04.2021 20.05.- 30.06.2022	Применение ИКТ на уроках музыки в рамках реализации ФГОС Организация деятельности педагога дополнительного образования в соответствии с требованиями профессионального стандарта Организация и содержание образовательного процесса предметной области «Искусство» в условиях реализации ФГОС НОО и ФГОС ООО Реализация требований обновленных ФГОС НОО и ФГОС ООО в работе учителя
2	Василенко Лия Дмитриевна	Учитель	Высшее/ учитель начальных классов/ соответствие занимаемой должности	Начальные классы	25.03 – 26.04.2020 07.09 – 30.09.2020 23.03 – 15.04.2021	Адаптированная образовательная программа как условие получения образования ребенком с ОВЗ Основные аспекты реализации ФГОС НОО Преподавание комплексного учебного курса «ОРКСЭ» и предметной области «ОДНКНР» в образовательных организациях

3	Гаранина Светлана Геннадьевна	Учитель	Высшее/ педагогика и методика начального обучения/ соответствие занимаемой должности	Началь ные классы	27.03 – 03.04.19 02.10- 19.10.2019 12.02 – 11.03.2020 26.01 - 18.02.2022 24.02 – 23.03.2022 07.02 – 14.03.2022	Основные аспекты реализации ФГОС начального общего образования Технологии организации образовательной деятельности в целях повышения образовательных результатов обучающихся Учебная дисциплина «Шахматы» в начальной школе в рамках реализации ФГОС НОО Классное руководство и специфика реализации школьных программ в соответствии с обновленными ФГОС-21. Новые цифровые платформы Минпросвещения РФ для обучения, воспитания и личностного развития обучающихся Современные методы и технологии преподавания в начальной школе по ФГОС Содержание и методика преподавания основ финансовой грамотности
4	Ефремова Любовь Дмитриевна	Учитель	Высшее/ педагогика и методика начального обучения/ соответствие занимаемой должности	Началь ные классы	04.09 – 30.09.2019 24.03 - 26.04.2020 02.03 – 13.04.2022	Основные аспекты реализации ФГОС начального общего образования Адаптированная образовательная программа как условие получения образования ребенком с ОВЗ Учебная дисциплина «Шахматы» в начальной школе в рамках реализации ФГОС НОО

5	Инжутова Лариса Владимировна	Учитель	Высшее/ учитель начальных классов/ высшая	Начальные классы	15.01 – 12.03.2019 г. 04.09-30.09.2019 24.03 – 26.04.2020 26.01 – 18.02.2022 28.02 – 16.03.2022 07.02 – 14.03.2022 20.05 – 30.06.2022	Учебная дисциплина «Шахматы» в начальной школе в рамках реализации ФГОС НОО» Основные аспекты реализации ФГОС начального общего образования Адаптированная образовательная программа как условие получения образования ребенком с ОВЗ Классное руководство и специфика реализации школьных программ в соответствии с обновленными ФГОС-21. Урегулирование конфликтов в образовании. Школьная служба примирения Содержание и методика преподавания основ финансовой грамотности Реализация требований обновленных ФГОС НОО в работе учителя
---	------------------------------	---------	---	------------------	---	---

6	Ковалева Ирина Ивановна	Учитель	Высшее/ педагогика и методика начального обучения/ высшая	Началь ные классы	11.01- 18.02. 2019 25.03 – 26.04.2020 23.03- 10.04.2020 07.09 – 30.09.2020 26.01 – 18.02.2022	Использование современных педагогических технологий в работе воспитателя ГПД. Адаптированная образовательная программа как условие получения образования ребенком с ОВЗ Организация образования обучающихся с ОВЗ и инвалидностью Основные аспекты реализации ФГОС НОО Классное руководство и специфика реализации школьных программ в соответствии с обновленными ФГОС-21. Новые цифровые платформы Минпросвещения РФ для обучения, воспитания и личностного развития учащихся
---	-------------------------	---------	--	----------------------	--	---

7	Ковалевская Мария Викторовна	Учитель	Высшее/ учитель изобразительного искусства/ первая учитель-логопед/ высшее/ без категории	ИЗО	Диплом профессиональной переподготовки № 10260 19.03.2019 14.03 – 03.05.2019 23.03-10.04.2020 24.04-06.05.2020 18.05.2020 08.02 – 10.03.2022 20.05.30.06.2022	Учитель технологии: Преподавание технологии в образовательной организации» Проектирование современного урока логопеда с учетом применения ИКТ в рамках реализации ФГОС» Организация образования обучающихся с ОВЗ и инвалидностью Организация деятельности педагогических работников по классному руководству Организация и содержание образовательного процесса предметной области «Искусство» в условиях реализации ФГОС НОО и ФГОС ООО Реализация требований обновленных ФГОС НОО и ФГОС ООО в работе учителя
8	Кравченко Елена Борисовна	Учитель	Высшее/ педагогика и методика начального обучения/ без категории	Начальные классы	07.09 – 30.09.2020 02.03 – 13.04.2022 01.03 – 27.04.2022	Основные аспекты реализации ФГОС НОО Учебная дисциплина «Шахматы» в начальной школе в рамках реализации ФГОС НОО Технологии и методы проектирования различных видов развивающей деятельности обучающихся: стратегии смыслового чтения и формирования читательской грамотности как метапредметный результат образования в основной школе

9	Лупачёва Татьяна Владимировна	Заместитель директора по ВР	Высшее/ Учитель русского языка и литературы		Диплом о профессиональной переподготовке № 04063172 25.02.2020	Менеджмент в образовании
					26.09 – 13.12.2019 25.03 – 26.04.2020 28.02 – 16.03.2022 31.02- 26.06.2022	Организация социально-педагогической работы с детьми мигрантов и вынужденных переселенцев по их адаптации и социально-культурной интеграции в образовательное пространство Калужской области Адаптированная образовательная программа как условие получения образования ребенком с ОВЗ Урегулирование конфликтов в образовании. Школьная служба примирения ВСОКО: развитие в соответствии с обновленным ФГОС

10	Михайлова Елена Геннадьевна	Учитель	Высшее/ учитель начальных классов/ высшая	Начальные классы	<p>12.02 – 11.03.2020</p> <p>07.09 – 30.09.2020</p> <p>23.03 – 15.04.2021</p> <p>14.01 - 18.02.2021</p> <p>23.03 – 15.04.2021</p> <p>26.01 – 18.02.2022</p> <p>20.05. – 30.06.2022</p>	<p>Учебная дисциплина «Шахматы» в начальной школе в рамках реализации ФГОС НОО</p> <p>Основные аспекты реализации ФГОС НОО</p> <p>Адаптированная образовательная программа как условие получения образования ребенком с ОВЗ</p> <p>Использование современных педагогических технологий в работе воспитателя ГПД</p> <p>Преподавание комплексного учебного курса «ОРКСЭ» и предметной области «ОДНКНР» в образовательных организациях</p> <p>Классное руководство и специфика реализации школьных программ в соответствии с обновленными ФГОС-21. Новые цифровые платформы Минпросвещения РФ для обучения, воспитания и личностного развития обучающихся</p> <p>Реализация требований обновленных ФГОС НОО в работе учителя</p>
----	-----------------------------	---------	---	------------------	--	--

11	Пенькова Маргарита Николаевна	Заместитель директора по УВР	Высшее/ Учитель математики и физики		16.09 – 18.11.2019 02.07 – 30.11.2020 31.05 – 26.06.2022	Современный менеджмент в образовании как система управления ресурсами Совершенствование предметных и методических компетенций педагогических работников (в том числе в области формирования функциональной грамотности) в рамках реализации федерального проекта «Учитель будущего» ВСОКО: развитие в соответствии с обновленным ФГОС
					Диплом о профессиональной переподготовке № 04063171 25.02.2020	Менеджмент в образовании
12	Поторочина Галина Александровна	Учитель	Высшее/ учитель иностранных языков/ соответствие занимаемой должности педагог-библиотекарь/ соответствие занимаемой должности	Английский язык	14.09 – 12.11.2020 18.11 – 28.12.2020 26.01 – 18.02.2022 20.05. – 30.06.2022	Лингводидактические и прагматические основы преподавания иностранных языков в ОО в рамках ФГОС Персонализация образования в условиях цифровой трансформации в обществе Классное руководство и специфика реализации школьных программ в соответствии с обновленными ФГОС-21. Новые цифровые платформы Минпросвещения РФ для обучения, воспитания и личностного развития обучающихся Реализация требований обновленных ФГОС НОО и ФГОС ООО в работе учителя

					24.03.2020 23.03-10.04.2020	Основы обеспечения информационной безопасности детей Организация образования обучающихся с ОВЗ и инвалидностью
				Педагог-библиотекарь	Диплом Профессиональной переподготовки и № 022973 12.03.2018	Педагог-библиотекарь в системе образования
13	Сухова Екатерина Львовна	Педагог-психолог	Высшее/преподаватель педагогики и психологии/высшая		Диплом о профессиональной переподготовке № 036379 23.03.2019 25.03-01.04.2019 23.03-10.04.2020 23.08 – 28.08.2021 28.02 – 16.03.2022 06.04-01.06.2022	Психолого-педагогическое сопровождение профессионального самоопределения обучающихся Развитие профессиональных компетенций педагогов-психологов в соответствии с требованиями профстандарта «Педагог-психолог (психолог в сфере образования) Организация образования обучающихся с ОВЗ и инвалидностью Социокультурная адаптация детей мигрантов и детей, проживающих в полиэтнических регионах РФ, средствами русского языка, истории и культуры Урегулирование конфликтов в образовании. Школьная служба примирения Психолого-педагогическая оценка особых образовательных потребностей детей иностранных граждан в сферах психологического благополучия, социальных навыков и культурной адаптации

14	Слюсарь Наталья Викторовна	Учитель	Высшее/ Учитель немецкого и английского языка, зарубежной литературы/ Без категории	Английский язык	01.04 – 11.04.2022 20.05 – 30.06.2022	Организация, содержание и методы воспитательной деятельности в классном коллективе Реализация требований обновленных ФГОС НОО и ФГОС ООО в работе учителя
15	Терешатова Лина Васильевна	Директор	Высшее/ учитель истории и обществоведения/ соответствие занимаемой должности		16.09 – 18.11.2019 Диплом о профессиональной переподготовке № 04063173 25.02.2020 31.02- 26.06.2022	Современный менеджмент в образовании как система управления ресурсами Менеджмент в образовании ВСОКО: развитие в соответствии с обновленным ФГОС
16	Федорова Наталья Михайловна	Учитель	Высшее/ филолог, преподаватель иностранных языков/ высшая	Английский язык	Диплом о профессиональной переподготовке № 482410418733 от 15.03.2020 24.03.2020 14.09 – 12.11.2020 20.05 – 30.06.2022	Профессиональная деятельность в сфере основного и среднего общего образования: учитель английского языка в соответствии с ФГОС Основы обеспечения информационной безопасности детей Лингводидактические и прагматические основы преподавания иностранных языков в общеобразовательной школе в рамках ФГОС Реализация требований обновленных ФГОС НОО и ФГОС ООО в работе учителя
17	Хромых Виктор Васильевич	Учитель	Высшее/учитель физической культуры/ соответствие занимаемой должности	Физическая культура	01.02 - 18.03.2021 20.05 – 30.06.2022	Преподавание физической культуры в условиях реализации ФГОС Реализация требований обновленных ФГОС НОО и ФГОС ООО в работе учителя

Ожидаемый результат повышения квалификации — профессиональная готовность работников образования к реализации обновленных ФГОС НОО с учетом ФООП НОО:

освоение новой системы требований к результатам освоения и условиям реализации ООП НОО, а также системы оценки итогов образовательной деятельности обучающихся;

овладение учебно-методическими и информационно-методическими ресурсами, необходимыми для успешного решения задач ФГОС.

Одним из условий готовности МБОУ «СОШ № 5» к реализации ООП НОО является создание системы методической работы, обеспечивающей сопровождение деятельности педагогов на всех этапах реализации требований обновленных ФГОС НОО.

Критерии готовности учителя МБОУ «СОШ № 5» к реализации обновлённого ФГОС НОО:

- Овладение умениями создания условий, инициирующих действие обучающихся (при достижении планируемых личностных, метапредметных и предметных результатов).
- Умение организовывать учебную деятельность обучающихся.
- Проектирование и реализация Рабочих программ учебных предметов, курсов, модулей.
- Овладение основными понятиями, связанными с функциональной грамотностью.
- Овладение практиками формирования и оценки функциональной грамотности. Понимание роли учебных заданий как средств формирования функциональной грамотности.
- Умение отбирать/разрабатывать учебные задания для формирования и оценки функциональной грамотности.
- Овладение практиками развивающего обучения (работа в группах, учебное исследование, учебное проектирование и пр.).
- Овладение технологией формирующего оценивания с учётом критериально -уровневого подхода.
- Умение работать в команде учителей, организуя межпредметное взаимодействие.

3.5.8. Финансовые условия реализации образовательной программы

Финансовые условия реализации программы начального общего образования должны обеспечивать:

- соблюдение в полном объеме государственных гарантий по получению гражданами общедоступного и бесплатного начального общего образования;
- возможность реализации всех требований и условий, предусмотренных ФГОС;
- покрытие затрат на реализацию всех частей программы начального общего образования.

Финансовое обеспечение реализации программы начального общего образования осуществляется в соответствии с нормативами финансирования государственных (муниципальных) услуг, утверждаемыми федеральными органами власти, органами государственной власти субъектов Российской Федерации с учетом требований ФГОС.

Формирование и утверждение нормативов финансирования государственной (муниципальной) услуги по реализации программ начального общего образования осуществляются в соответствии с общими требованиями к определению нормативных затрат на оказание государственных (муниципальных) услуг в сфере дошкольного, начального общего, основного общего, среднего общего, среднего профессионального образования, Дополнительного образования детей и взрослых, дополнительного профессионального образования для лиц, имеющих или получающих среднее профессиональное образование, профессионального обучения, применяемых при расчете объема субсидии на финансовое обеспечение выполнения государственного (муниципального) задания на оказание государственных (муниципальных) услуг (выполнение работ) государственным (муниципальным) учреждением. (Приказ Министерства просвещения Российской Федерации от 20 ноября 2018 г. N 235).

Объём действующих финансовых расходных обязательств отражается в задании учредителя по оказанию муниципальных образовательных услуг в соответствии с требованиями федеральных государственных образовательных стандартов общего образования.

Задание учредителя обеспечивает соответствие показателей объёмов и качества предоставляемых МБОУ «СОШ № 5» услуг (выполнения работ) размерам направляемых на эти цели средств бюджета.

Финансовое обеспечение задания учредителя по реализации основной образовательной программы начального общего образования осуществляется на основе нормативного подушевого финансирования.

Региональный расчётный подушевой норматив — это минимально допустимый объём финансовых средств, необходимых для реализации основной образовательной программы в учреждениях данного региона в соответствии со Стандартом в расчёте на одного обучающегося в год, определяемый для МБОУ «СОШ № 5», на конкретный учебный год.

Органы местного самоуправления могут устанавливать дополнительные нормативы финансирования образовательных учреждений за счёт средств местного бюджета сверх установленного регионального подушевого норматива.

Региональный расчётный подушевой норматив должен покрывать следующие расходы на год:

- оплату труда работников МБОУ «СОШ № 5» с учётом коэффициентов к заработной плате, а также отчисления;
- расходы, непосредственно связанные с обеспечением образовательного процесса (приобретение учебно-наглядных пособий, технических средств обучения, расходных материалов, канцелярских товаров, оплату услуг связи в части расходов, связанных с подключением к информационной сети Интернет и платой за пользование этой сетью);
- иные хозяйственные нужды и другие расходы, связанные с обеспечением образовательного процесса (обучение, повышение квалификации педагогического и административно-управленческого персонала и др.), за исключением расходов на содержание зданий и коммунальных расходов, осуществляемых из местного бюджета.

Порядок определения и доведения до МБОУ «СОШ № 5» бюджетных ассигнований, рассчитанных с использованием нормативов бюджетного финансирования на одного обучающегося, должен обеспечить нормативно-правовое закрепление на региональном уровне следующих положений:

- неуменшение уровня финансирования по статьям расходов, включённым в величину регионального расчётного подушевого норматива (заработная плата с начислениями, прочие текущие расходы на обеспечение материальных затрат, непосредственно связанных с учебной деятельностью школы);
- возможность использования нормативов не только на уровне межбюджетных отношений (бюджет региона — бюджет муниципального округа), но и на уровне внутрибюджетных отношений (муниципальный бюджет — школа) и МБОУ «СОШ № 5».

В связи с требованиями Стандарта при расчёте регионального подушевого норматива должны учитываться затраты рабочего времени педагогических работников МБОУ «СОШ № 5» на урочную и внеурочную деятельность, включая все виды работ (учебная, воспитательная, методическая и т. п.), входящие в трудовые обязанности конкретных педагогических работников.

Формирование фонда оплаты труда МБОУ «СОШ № 5» осуществляется в пределах объёма средств образовательного учреждения на текущий финансовый год, определённого в соответствии с региональным расчётным подушевым нормативом, количеством обучающихся и соответствующими поправочными коэффициентами, и отражается в смете МБОУ «СОШ № 5».

Плановый ФОТ

$$\text{ФОТ} = N \times П \times x$$

Д x У

Уровень обучения	Кол-во детей	Норматив	Сумма (тыс. рублей)	корректир. Коэффициент	Фактическая потребность (тыс. рублей)
1-4 классы	233	39786,8	9270,3	1	9270,3
Обучение на дому	3	98808,3	296,4	1	296,4

дети-инвалиды	2	165778,4	331,6	1	331,6
Итого по нормативу	238,0		27074,4		27074,4
Итого оплата труда с начислениями (ст.211,213)				5%	25720,7
Всего ФОТ					19754,8

ФОТцст = ФОТ х ц

ФОТцст = 197,5

ФОТдпм = ФОТ х д

0%

ФОТдпм = 0

1 629

ФОТ по учреждению -

19557,3

775,00

МБОУ «СОШ № 5» самостоятельно определяет и отражает в своих локальных актах:

- соотношение базовой и стимулирующей частей фонда оплаты труда;
- соотношение фонда оплаты труда педагогического, административно-управленческого и учебно-вспомогательного персонала;
- порядок распределения стимулирующей части фонда оплаты труда в соответствии с региональными и муниципальными нормативными актами.

В распределении стимулирующей части фонда оплаты труда предусматривается участие представителей профсоюзной организации.

Для обеспечения требований Стандарта на основе проведённого анализа материально-технических условий реализации основной образовательной программы начального общего образования МБОУ «СОШ № 5»:

- 1) проводит экономический расчёт стоимости обеспечения требований Стандарта по каждой позиции;
- 2) устанавливает предмет закупок, количество и стоимость пополняемого оборудования, а также перечень работ для обеспечения требований к условиям реализации ООП;
- 3) определяет величину затрат на обеспечение требований к условиям реализации ООП;
- 4) соотносит необходимые затраты с региональным (муниципальным) графиком внедрения Стандарта и определяет распределение по годам освоения средств на обеспечение требований к условиям реализации ООП в соответствии со Стандартом.

3.5.9. Механизмы достижения целевых ориентиров в системе условий

Достижение целевых ориентиров в системе условий реализации основной образовательной программы в МБОУ «СОШ № 5» осуществляется через:

1. Проведение мониторинговых исследований с целью выявления соответствия системы условий требованиям Стандарта;
2. Проведение самоанализа результатов, полученных в ходе мониторинговых исследований;
3. Планирование работы по оптимизации системы условий реализации основной образовательной программы.

В процессе реализации обновленных ФГОС НОО в школе возникла необходимость в приведении имеющейся системы условий (кадровых, финансовых, психолого-педагогических, материально-технических, учебно-методических) в соответствии с требованиями Стандарта.

С целью качественной реализации основной образовательной программы для педагогов школы созданы условия для непрерывного повышения профессионального уровня посредством участия в конференциях, семинарах и вебинарах различных уровней, курсовой подготовки.

Психолого-педагогические условия школы были изменены в соответствии с требованиями Стандарта и позволяют эффективно реализовывать основную образовательную программу.

Приоритетными направлениями в создании материально-технических условий в соответствии с требованиями ФГОС НОО считаем:

- обеспечение условий безопасности и сохранение жизни и здоровья участников образовательных отношений;

- оснащение учебного процесса материально-техническими средствами, соответствующими современным требованиям;
- обеспечение образовательной деятельности информационно-методическими пособиями соответствующими требованиям.

Обоснование необходимых изменений в имеющихся условиях в соответствии с приоритетами основной образовательной программы начального общего образования

В МБОУ «Средняя общеобразовательная школа № 5» города Обнинска созданы необходимые условия для реализации ООП НОО, но в каждом направлении необходимо совершенствование:

Условия	Требования	Что необходимо изменять
Кадровые	Преподавателей, имеющих первую и высшую квалификационную категорию должно быть не менее 70%;	Мотивацию результативности педагогической деятельности Повысить эффективность работы школьных методических кафедр. Мотивацию творческого и профессионального роста педагогов, стимулирование их участия в инновационной деятельности.
Психолого-педагогические	Требования выполняются	Необходимо сетевое взаимодействие психолого-педагогической службы школы, обеспечивающей эффективное психолого-педагогическое сопровождение запросов всех участников образовательной деятельности.
Финансовые	Исходя из нормативов.	Ежемесячное стимулирование педагогических работников за качество и результативность работы
Материально-технические	- материально-техническая база, соответствующая действующим санитарно-техническим нормам; - обеспечение качества организации и проведения всех видов и форм организации учебного процесса, предусмотренных учебным планом.	Безусловное выполнение всех санитарно-технических норм. Оснащение всех кабинетов начальной школы интерактивным оборудованием. Оснащение кабинетов начальной школы учебно-лабораторным оборудованием. Оборудование отдельных помещений для занятий внеурочной деятельностью.
Учебно-методическое и информационное обеспечение	Предоставление каждому участнику образовательной деятельности возможности выхода в Интернет, пользования персональным компьютером, электронными образовательными ресурсами. Наличие в библиотечном фонде учебной и методической литературы и других изданий, необходимых для освоения	Пополнение школьной библиотеки, создание медиатеки, комплектование ЭОР и ЦОР, приобретение учебников с электронным приложением. Приобретение методической и учебной литературы соответствующей ФГОС.

	в полном объеме образовательной программы	
--	---	--

Контроль за состоянием системы условий

Результатом реализации ОП НОО должно стать повышение качества предоставления начального общего образования, которое будет достигнуто путём обновления и развития условий образовательной деятельности и роста эффективности учительского труда. Ключевым индикатором будет являться удовлетворенность качеством образования педагогических работников, родителей (законных представителей), обучающихся, определяемая по результатам независимых социологических опросов.

Сетевой график (дорожная карта) по формированию необходимой системы условий реализации основной образовательной программы начального общего образования в соответствии с требованиями обновленных ФГОС НОО и ФОП НОО:

Направление мероприятий	Мероприятия	Сроки реализации
I. Нормативное обеспечение реализации обновленного ФГОС НОО и ФОП НОО	1. Наличие решения органа государственного управления (Совета учреждения) о реализации в МБОУ «СОШ № 5» обновленного ФГОС НОО и ФОП НОО с 01.09.2023 года	Декабрь 2022
	2. Разработка в соответствии с приказами Министерства просвещения РФ от 31.05.2021 г. № 286 и от 16.11.2022г. № 992 - ОП НОО	Март-август 2023
	3. Утверждение ОП НОО - 2023	Август 2023
	4. Обеспечение соответствия нормативной базы школы требованиям обновленного ФГОС НОО	Апрель-май 2023
	5. Приведение должностных инструкций работников МБОУ «СОШ № 5» в соответствие с требованиями обновленного ФГОС НОО, тарифно-квалификационными характеристиками и профессиональным стандартом	Апрель-май 2023
	6. Разработка и утверждение дорожной карты реализации обновленного ФГОС НОО и ФОП НОО	Декабрь 2022
	7. Определение списка учебников и учебных пособий, используемых в образовательной деятельности в соответствии с ФГОС НОО	Февраль-март 2023
	8. Разработка локальных актов, устанавливающих требования к различным объектам инфраструктуры МБОУ	Апрель-май 2023

Направление мероприятий	Мероприятия	Сроки реализации
	«СОШ № 5» с учётом требований к необходимой и достаточной оснащённости учебной деятельности	
	9. Разработка и корректировка: - ОП НОО; - учебного плана; - годового календарного учебного графика; - календарного графика воспитательной работы; - положения о промежуточной аттестации; - положения о ВСОКО	Январь - июнь 2023
II. Финансовое обеспечение введения ФГОС НОО	1. Определение объёма расходов, необходимых для реализации ООП и достижения планируемых результатов	Апрель-май 2023
	2. Корректировка локальных актов (внесение изменений в них), регламентирующих установление заработной платы работников МБОУ «СОШ № 5», в том числе стимулирующих надбавок и доплат, порядка и размеров премирования	Апрель-май 2023
	3. Заключение дополнительных соглашений к трудовому договору с педагогическими работниками	Август 2023
III. Организационное обеспечение реализации обновленного ФГОС НОО и ФОП НОО	1. Обеспечение координации взаимодействия участников образовательных отношений по организации реализации обновленного ФГОС НОО и ФОП НОО	Май-август 2023
	2. Разработка и реализация моделей взаимодействия МБОУ «СОШ № 5» и организаций дополнительного образования, обеспечивающих организацию внеурочной деятельности	Апрель-май 2023
	3. Разработка и реализация системы мониторинга образовательных потребностей обучающихся и родителей (законных представителей) по использованию часов вариативной части учебного плана и плана внеурочной деятельности	Апрель-май 2023

Направление мероприятий	Мероприятия	Сроки реализации
IV. Кадровое обеспечение реализации обновленного ФГОС НОО с учетом ФОП НОО	1. Анализ кадрового обеспечения реализации обновленного ФГОС НОО и ФОП НОО	Апрель-май 2023
	2. Создание (корректировка) плана-графика повышения квалификации педагогических и руководящих работников МБОУ «СОШ № 5» в связи с реализацией обновленного ФГОС НОО и ФОП НОО	Январь – май 2023
	3. Разработка (корректировка) плана методической работы (внутришкольного повышения квалификации) с ориентацией на проблемы реализации обновленного ФГОС НОО и ФОП НОО	Апрель-май 2023
V. Информационное обеспечение реализации обновленного ФГОС НОО	1. Размещение на сайте МБОУ «СОШ № 5» информационных материалов о реализации обновленного ФГОС НОО и ФОП НОО	Март-май 2023
	2. Широкое информирование родителей (законных представителей) обучающихся как участников образовательного процесса о реализации обновленного ФГОС НОО и ФОП НОО	Март-апрель 2023
	3. Обеспечение публичной отчётности МБОУ «СОШ № 5» о ходе и результатах подготовки и реализации обновленного ФГОС НОО	Август 2023
VI. Материально-техническое обеспечение реализации обновленного ФГОС НОО	1. Характеристика материально-технического обеспечения введения и реализации ФГОС НОО	Март -апрель 2023
	2. Обеспечение соответствия материально-технической МБОУ «СОШ № 5» требованиям ФГОС НОО	Апрель - июнь 2023
	3. Обеспечение соответствия условий реализации ООП противопожарным нормам, санитарно-эпидемиологическим нормам, нормам охраны труда работников образовательной организации	Январь –май 2023
	4. Обеспечение соответствия информационно-образовательной среды требованиям ФГОС НОО: укомплектованность библиотечно-	Январь-август 2023

Направление мероприятий	Мероприятия	Сроки реализации
	<p>информационного центра печатными и электронными образовательными ресурсами; наличие доступа МБОУ «СОШ № 5» к электронным образовательным ресурсам (ЭОР), размещённым в федеральных, региональных и иных базах данных; наличие контролируемого доступа участников образовательных отношений к информационным образовательным ресурсам локальной сети и Интернета</p>	